



Grade 1



TERM 2






HL AFR






WORKSHEET

PACK

MAANDAG AKTIWITEIT 1

	KYK & HERHAAL	nie	lag	vir	vriende
	KLANK	pit	kap	mus	tas
		kam	bus	tol	pap
	TEKEN	Vriende wat speel			


MAANDAG AKTIWITEIT 2

	KYK & HERHAAL	nie	lag	vir	vriende
	KLANK	tak	pas	nat	sop
		nul	sus	mik	mag
	TEKEN	Vriende wat baklei			





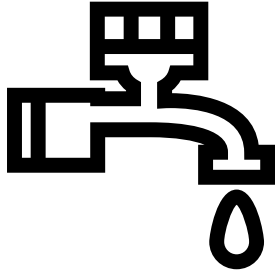

DINSDAG AKTIWITEIT 1

	KYK & HERHAAL	nie	lag	vir	vriende
	KLANK	e	e	e	e
		nek	net	pen	ken
	TEKEN	<p>Teken die prentjies met die /e/ klank in die middel en kleur dit in. Skryf die woord onder elke prentjie.</p> <div style="display: flex; justify-content: space-around; align-items: center;"> <div style="text-align: center;">  net </div> <div style="text-align: center;">  pen </div> <div style="text-align: center;">  neck </div> </div>			



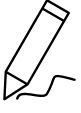

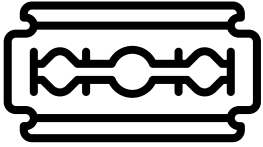

DINSDAG AKTIWITEIT 2

	KYK & HERHAAL	nie	lag	vir	vriende
	KLANK	e	e	e	e
		mes	bek	dek	pet
	TEKEN	<p>Teken die prentjies en kleur dit in. Skryf die woord onder elke prentjie.</p> <div style="display: flex; justify-content: space-around; align-items: center;"> <div style="text-align: center;">  <p>mes</p> </div> <div style="text-align: center;">  <p>bek</p> </div> <div style="text-align: center;">  <p>pet</p> </div> </div>			




WOENSDAG AKTIWITEIT 1

	KYK & HERHAAL	nie	lag	vir	vriende
	KLANK	l	l	l	l
		lig	lip	los	lek
	TEKEN	<p>Teken die prentjies wat begin met die /l/ klank in jou boek en kleur dit in. Skryf woord onder elke prentjie.</p> <div style="display: flex; justify-content: space-around; align-items: center;"> <div style="text-align: center;">  <p>lig</p> </div> <div style="text-align: center;">  <p>lek</p> </div> <div style="text-align: center;">  <p>lip</p> </div> </div>			

WOENSDAG AKTIWITEIT 2

	KYK & HERHAAL	nie	lag	vir	vriende
	KLANK				
		lap	lem	lag	los
	TEKEN	<p>Teken die prentjies en kleur dit in. Skryf die woord onder elke prentjie.</p> <div style="display: flex; justify-content: space-around; align-items: center;"> <div style="text-align: center;">  lap </div> <div style="text-align: center;">  lem </div> <div style="text-align: center;">  lag </div> </div>			

DONDERDAG AKTIWITEIT 1

	KYK & HERHAAL	nie	lag	vir	vriende
	KLANK	nek	net	pen	ken
		lig	lip	los	lek
	TEKEN	Akani is kwaad			


DONDERDAG AKTIWITEIT 2

	KYK & HERHAAL	nie	lag	vir	vriende
	KLANK	mes	bek	dek	pet
		lap	lem	lag	lam
	TEKEN	Anopa speel met Bongani			




VRYDAG AKTIWITEIT 1

	KYK & HERHAAL	nie	lag	vir	vriende	
	KLANK	pes	las	met	lip	hen
		lok	nes	tel	lam	
	TEKEN	Teken die prentjies en kleur dit in. Skryf woord onder elke prentjie.				
					las	pes



VRYDAG AKTIWITEIT 2

	KYK & HERHAAL	nie	lag	vir	vriende	
	KLANK	bek	dek	pet	los	hit
		lig	lap	lek	lam	
	TEKEN	Teken die prentjies en kleur dit in. Skryf die klank/woord onder elke prentjie.				
					lekker	pen





MAANDAG AKTIWITEIT 1

	KYK & HERHAAL	nie	lag	vir	vriende
	KLANK	pit	kap	mus	tas
		kam	bus	tol	pap
	TEKEN	Vriende wat speel			


MAANDAG AKTIWITEIT 2

	KYK & HERHAAL	nie	lag	vir	vriende
	KLANK	tak	pas	nat	sop
		nul	sus	mik	mag
	TEKEN	Vriende wat baklei			





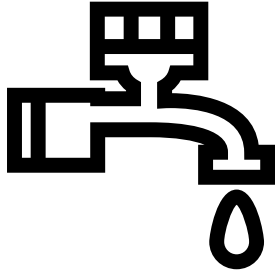

DINSDAG AKTIWITEIT 1

	KYK & HERHAAL	nie	lag	vir	vriende
	KLANK	e	e	e	e
		nek	net	pen	ken
	TEKEN	<p>Teken die prentjies met die /e/ klank in die middel en kleur dit in. Skryf die woord onder elke prentjie.</p> <div style="display: flex; justify-content: space-around; align-items: center;"> <div style="text-align: center;">  net </div> <div style="text-align: center;">  pen </div> <div style="text-align: center;">  neck </div> </div>			



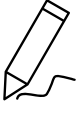

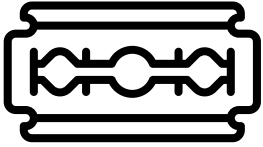

DINSDAG AKTIWITEIT 2

	KYK & HERHAAL	nie	lag	vir	vriende
	KLANK	e	e	e	e
		mes	bek	dek	pet
	TEKEN	<p>Teken die prentjies en kleur dit in. Skryf die woord onder elke prentjie.</p> <div style="display: flex; justify-content: space-around; align-items: center;"> <div style="text-align: center;">  mes </div> <div style="text-align: center;">  bek </div> <div style="text-align: center;">  pet </div> </div>			




WOENSDAG AKTIWITEIT 1

	KYK & HERHAAL	nie	lag	vir	vriende
	KLANK	l	l	l	l
		lig	lip	los	lek
	TEKEN	<p>Teken die prentjies wat begin met die /l/ klank in jou boek en kleur dit in. Skryf woord onder elke prentjie.</p> <div style="display: flex; justify-content: space-around; align-items: center;"> <div style="text-align: center;">  lig </div> <div style="text-align: center;">  lek </div> <div style="text-align: center;">  lip </div> </div>			

WOENSDAG AKTIWITEIT 2

	KYK & HERHAAL	nie	lag	vir	vriende
	KLANK				
		lap	lem	lag	los
	TEKEN	<p>Teken die prentjies en kleur dit in. Skryf die woord onder elke prentjie.</p> <div style="display: flex; justify-content: space-around; align-items: center;"> <div style="text-align: center;">  lap </div> <div style="text-align: center;">  lem </div> <div style="text-align: center;">  lag </div> </div>			

DONDERDAG AKTIWITEIT 1

	KYK & HERHAAL	nie	lag	vir	vriende
	KLANK	nek	net	pen	ken
		lig	lip	los	lek
	TEKEN	Akani is kwaad			

DONDERDAG AKTIWITEIT 2

	KYK & HERHAAL	nie	lag	vir	vriende
	KLANK	mes	bek	dek	pet
		lap	lem	lag	lam
	TEKEN	Anopa speel met Bongani			




VRYDAG AKTIWITEIT 1

	KYK & HERHAAL	nie	lag	vir	vriende	
	KLANK	pes	las	met	lip	hen
		lok	nes	tel	lam	
	TEKEN	Teken die prentjies en kleur dit in. Skryf woord onder elke prentjie.				
					las	pes


VRYDAG AKTIWITEIT 2

	KYK & HERHAAL	nie	lag	vir	vriende	
	KLANK	bek	dek	pet	los	hit
		lig	lap	lek	lam	
	TEKEN	Teken die prentjies en kleur dit in. Skryf die klank/woord onder elke prentjie.				
					lekker	pen







MAANDAG AKTIWITEIT 1

	KYK & HERHAAL	nie	lag	vir	vriende
	KLANK	pit	kap	mus	tas
		kam	bus	tol	pap
	TEKEN	Vriende wat speel			


MAANDAG AKTIWITEIT 2

	KYK & HERHAAL	nie	lag	vir	vriende
	KLANK	tak	pas	nat	sop
		nul	sus	mik	mag
	TEKEN	Vriende wat baklei			







DINSDAG AKTIWITEIT 1

	KYK & HERHAAL	nie	lag	vir	vriende
	KLANK	e	e	e	e
		nek	net	pen	ken
	TEKEN	<p>Teken die prentjies met die /e/ klank in die middel en kleur dit in. Skryf die woord onder elke prentjie.</p> <div style="display: flex; justify-content: space-around; align-items: center;"> <div style="text-align: center;">  net </div> <div style="text-align: center;">  pen </div> <div style="text-align: center;">  neck </div> </div>			







DINSDAG AKTIWITEIT 2

	KYK & HERHAAL	nie	lag	vir	vriende
	KLANK	e	e	e	e
		mes	bek	dek	pet
	TEKEN	Teken die prentjies en kleur dit in. Skryf die woord onder elke prentjie.			
					
		mes	bek	pet	




WOENSDAG AKTIWITEIT 1

	KYK & HERHAAL	nie	lag	vir	vriende
	KLANK	l	l	l	l
		lig	lip	los	lek
	TEKEN	Teken die prentjies wat begin met die /l/ klank in jou boek en kleur dit in. Skryf woord onder elke prentjie.			
					
		lig	lek	lip	

WOENSDAG AKTIWITEIT 2

	KYK & HERHAAL	nie	lag	vir	vriende
	KLANK				
		lap	lem	lag	los
	TEKEN	Teken die prentjies en kleur dit in. Skryf die woord onder elke prentjie.			
					
		lap	lem	lag	

DONDERDAG AKTIWITEIT 1

	KYK & HERHAAL	nie	lag	vir	vriende
	KLANK	nek	net	pen	ken
		lig	lip	los	lek
	TEKEN	Akani is kwaad			


DONDERDAG AKTIWITEIT 2

	KYK & HERHAAL	nie	lag	vir	vriende
	KLANK	mes	bek	dek	pet
		lap	lem	lag	lam
	TEKEN	Anopa speel met Bongani			




VRYDAG AKTIWITEIT 1

	KYK & HERHAAL	nie	lag	vir	vriende	
	KLANK	pes	las	met	lip	hen
		lok	nes	tel	lam	
	TEKEN	Teken die prentjies en kleur dit in. Skryf woord onder elke prentjie.				
					las	pes



VRYDAG AKTIWITEIT 2

	KYK & HERHAAL	nie	lag	vir	vriende	
	KLANK	bek	dek	pet	los	hit
		lig	lap	lek	lam	
	TEKEN	Teken die prentjies en kleur dit in. Skryf die klank/woord onder elke prentjie.				
					lekker	pen





MAANDAG AKTIWITEIT 1

	KYK & HERHAAL	nie	lag	vir	vriende
	KLANK	pit	kap	mus	tas
		kam	bus	tol	pap
	TEKEN	Vriende wat speel			


MAANDAG AKTIWITEIT 2

	KYK & HERHAAL	nie	lag	vir	vriende
	KLANK	tak	pas	nat	sop
		nul	sus	mik	mag
	TEKEN	Vriende wat baklei			







DINSDAG AKTIWITEIT 1

	KYK & HERHAAL	nie	lag	vir	vriende
	KLANK	e	e	e	e
		nek	net	pen	ken
	TEKEN	<p>Teken die prentjies met die /e/ klank in die middel en kleur dit in. Skryf die woord onder elke prentjie.</p> <div style="display: flex; justify-content: space-around; align-items: center;"> <div style="text-align: center;">  net </div> <div style="text-align: center;">  pen </div> <div style="text-align: center;">  neck </div> </div>			







DINSDAG AKTIWITEIT 2

	KYK & HERHAAL	nie	lag	vir	vriende
	KLANK	e	e	e	e
		mes	bek	dek	pet
	TEKEN	Teken die prentjies en kleur dit in. Skryf die woord onder elke prentjie.			
					
		mes	bek	pet	




WOENSDAG AKTIWITEIT 1

	KYK & HERHAAL	nie	lag	vir	vriende
	KLANK	l	l	l	l
		lig	lip	los	lek
	TEKEN	Teken die prentjies wat begin met die /l/ klank in jou boek en kleur dit in. Skryf woord onder elke prentjie.			
					
		lig	lek	lip	

WOENSDAG AKTIWITEIT 2

	KYK & HERHAAL	nie	lag	vir	vriende
	KLANK				
		lap	lem	lag	los
	TEKEN	<p>Teken die prentjies en kleur dit in. Skryf die woord onder elke prentjie.</p> <div style="display: flex; justify-content: space-around; align-items: center;"> <div style="text-align: center;">  lap </div> <div style="text-align: center;">  lem </div> <div style="text-align: center;">  lag </div> </div>			

DONDERDAG AKTIWITEIT 1

	KYK & HERHAAL	nie	lag	vir	vriende
	KLANK	nek	net	pen	ken
		lig	lip	los	lek
	TEKEN	Akani is kwaad			

DONDERDAG AKTIWITEIT 2

	KYK & HERHAAL	nie	lag	vir	vriende
	KLANK	mes	bek	dek	pet
		lap	lem	lag	lam
	TEKEN	Anopa speel met Bongani			




VRYDAG AKTIWITEIT 1

	KYK & HERHAAL	nie	lag	vir	vriende	
	KLANK	pes	las	met	lip	hen
		lok	nes	tel	lam	
	TEKEN	Teken die prentjies en kleur dit in. Skryf woord onder elke prentjie.				
					las	pes


VRYDAG AKTIWITEIT 2

	KYK & HERHAAL	nie	lag	vir	vriende	
	KLANK	bek	dek	pet	los	hit
		lig	lap	lek	lam	
	TEKEN	Teken die prentjies en kleur dit in. Skryf die klank/woord onder elke prentjie.				
					lekker	pen







MAANDAG AKTIWITEIT 1

	KYK & HERHAAL	nie	lag	vir	vriende
	KLANK	pit	kap	mus	tas
		kam	bus	tol	pap
	TEKEN	Vriende wat speel			


MAANDAG AKTIWITEIT 2

	KYK & HERHAAL	nie	lag	vir	vriende
	KLANK	tak	pas	nat	sop
		nul	sus	mik	mag
	TEKEN	Vriende wat baklei			







DINSDAG AKTIWITEIT 1

	KYK & HERHAAL	nie	lag	vir	vriende
	KLANK	e	e	e	e
		nek	net	pen	ken
	TEKEN	<p>Teken die prentjies met die /e/ klank in die middel en kleur dit in. Skryf die woord onder elke prentjie.</p> <div style="display: flex; justify-content: space-around; align-items: center;"> <div style="text-align: center;">  net </div> <div style="text-align: center;">  pen </div> <div style="text-align: center;">  neck </div> </div>			







DINSDAG AKTIWITEIT 2

	KYK & HERHAAL	nie	lag	vir	vriende
	KLANK	e	e	e	e
		mes	bek	dek	pet
	TEKEN	Teken die prentjies en kleur dit in. Skryf die woord onder elke prentjie.			
					
		mes	bek	pet	




WOENSDAG AKTIWITEIT 1

	KYK & HERHAAL	nie	lag	vir	vriende
	KLANK	l	l	l	l
		lig	lip	los	lek
	TEKEN	Teken die prentjies wat begin met die /l/ klank in jou boek en kleur dit in. Skryf woord onder elke prentjie.			
					
		lig	lek	lip	

WOENSDAG AKTIWITEIT 2

	KYK & HERHAAL	nie	lag	vir	vriende
	KLANK				
		lap	lem	lag	los
	TEKEN	Teken die prentjies en kleur dit in. Skryf die woord onder elke prentjie.			
		 lap	 lem	 lag	

DONDERDAG AKTIWITEIT 1

	KYK & HERHAAL	nie	lag	vir	vriende
	KLANK	nek	net	pen	ken
		lig	lip	los	lek
	TEKEN	Akani is kwaad			


DONDERDAG AKTIWITEIT 2

	KYK & HERHAAL	nie	lag	vir	vriende
	KLANK	mes	bek	dek	pet
		lap	lem	lag	lam
	TEKEN	Anopa speel met Bongani			




VRYDAG AKTIWITEIT 1

	KYK & HERHAAL	nie	lag	vir	vriende	
	KLANK	pes	las	met	lip	hen
		lok	nes	tel	lam	
	TEKEN	Teken die prentjies en kleur dit in. Skryf woord onder elke prentjie.				
					las	pes



VRYDAG AKTIWITEIT 2

	KYK & HERHAAL	nie	lag	vir	vriende	
	KLANK	bek	dek	pet	los	hit
		lig	lap	lek	lam	
	TEKEN	Teken die prentjies en kleur dit in. Skryf die klank/woord onder elke prentjie.				
					lekker	pen





MAANDAG AKTIWITEIT 1

	KYK & HERHAAL	nie	lag	vir	vriende
	KLANK	pit	kap	mus	tas
		kam	bus	tol	pap
	TEKEN	Vriende wat speel			


MAANDAG AKTIWITEIT 2

	KYK & HERHAAL	nie	lag	vir	vriende
	KLANK	tak	pas	nat	sop
		nul	sus	mik	mag
	TEKEN	Vriende wat baklei			







DINSDAG AKTIWITEIT 1

	KYK & HERHAAL	nie	lag	vir	vriende
	KLANK	e	e	e	e
		nek	net	pen	ken
	TEKEN	<p>Teken die prentjies met die /e/ klank in die middel en kleur dit in. Skryf die woord onder elke prentjie.</p> <div style="display: flex; justify-content: space-around; align-items: center;"> <div style="text-align: center;">  net </div> <div style="text-align: center;">  pen </div> <div style="text-align: center;">  neck </div> </div>			







DINSDAG AKTIWITEIT 2

	KYK & HERHAAL	nie	lag	vir	vriende
	KLANK	e	e	e	e
		mes	bek	dek	pet
	TEKEN	<p>Teken die prentjies en kleur dit in. Skryf die woord onder elke prentjie.</p> <div style="display: flex; justify-content: space-around; align-items: center;"> <div style="text-align: center;">  mes </div> <div style="text-align: center;">  bek </div> <div style="text-align: center;">  pet </div> </div>			




WOENSDAG AKTIWITEIT 1

	KYK & HERHAAL	nie	lag	vir	vriende
	KLANK	l	l	l	l
		lig	lip	los	lek
	TEKEN	<p>Teken die prentjies wat begin met die /l/ klank in jou boek en kleur dit in. Skryf woord onder elke prentjie.</p> <div style="display: flex; justify-content: space-around; align-items: center;"> <div style="text-align: center;">  lig </div> <div style="text-align: center;">  lek </div> <div style="text-align: center;">  lip </div> </div>			

WOENSDAG AKTIWITEIT 2

	KYK & HERHAAL	nie	lag	vir	vriende
	KLANK				
		lap	lem	lag	los
	TEKEN	Teken die prentjies en kleur dit in. Skryf die woord onder elke prentjie.			
					
		lap	lem	lag	

DONDERDAG AKTIWITEIT 1

	KYK & HERHAAL	nie	lag	vir	vriende
	KLANK	nek	net	pen	ken
		lig	lip	los	lek
	TEKEN	Akani is kwaad			

DONDERDAG AKTIWITEIT 2

	KYK & HERHAAL	nie	lag	vir	vriende
	KLANK	mes	bek	dek	pet
		lap	lem	lag	lam
	TEKEN	Anopa speel met Bongani			




VRYDAG AKTIWITEIT 1

	KYK & HERHAAL	nie	lag	vir	vriende	
	KLANK	pes	las	met	lip	hen
		lok	nes	tel	lam	
	TEKEN	Teken die prentjies en kleur dit in. Skryf woord onder elke prentjie.				
					las	pes


VRYDAG AKTIWITEIT 2

	KYK & HERHAAL	nie	lag	vir	vriende	
	KLANK	bek	dek	pet	los	hit
		lig	lap	lek	lam	
	TEKEN	Teken die prentjies en kleur dit in. Skryf die klank/woord onder elke prentjie.				
					lekker	pen







MAANDAG AKTIWITEIT 1

	KYK & HERHAAL	nie	lag	vir	vriende
	KLANK	pit	kap	mus	tas
		kam	bus	tol	pap
	TEKEN	Vriende wat speel			

MAANDAG AKTIWITEIT 2

	KYK & HERHAAL	nie	lag	vir	vriende
	KLANK	tak	pas	nat	sop
		nul	sus	mik	mag
	TEKEN	Vriende wat baklei			





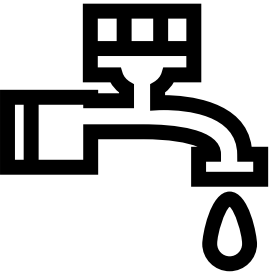

DINSDAG AKTIWITEIT 1

	KYK & HERHAAL	nie	lag	vir	vriende
	KLANK	e	e	e	e
		nek	net	pen	ken
	TEKEN	<p>Teken die prentjies met die /e/ klank in die middel en kleur dit in. Skryf die woord onder elke prentjie.</p> <div style="display: flex; justify-content: space-around; align-items: center;"> <div style="text-align: center;">  net </div> <div style="text-align: center;">  pen </div> <div style="text-align: center;">  neck </div> </div>			







DINSDAG AKTIWITEIT 2

	KYK & HERHAAL	nie	lag	vir	vriende
	KLANK	e	e	e	e
		mes	bek	dek	pet
	TEKEN	Teken die prentjies en kleur dit in. Skryf die woord onder elke prentjie.			
					
		mes	bek	pet	




WOENSDAG AKTIWITEIT 1

	KYK & HERHAAL	nie	lag	vir	vriende
	KLANK	l	l	l	l
		lig	lip	los	lek
	TEKEN	Teken die prentjies wat begin met die /l/ klank in jou boek en kleur dit in. Skryf woord onder elke prentjie.			
					
		lig	lek	lip	

WOENSDAG AKTIWITEIT 2

	KYK & HERHAAL	nie	lag	vir	vriende
	KLANK				
		lap	lem	lag	los
	TEKEN	<p>Teken die prentjies en kleur dit in. Skryf die woord onder elke prentjie.</p> <div style="display: flex; justify-content: space-around; align-items: center;"> <div style="text-align: center;">  lap </div> <div style="text-align: center;">  lem </div> <div style="text-align: center;">  lag </div> </div>			

DONDERDAG AKTIWITEIT 1

	KYK & HERHAAL	nie	lag	vir	vriende
	KLANK	nek	net	pen	ken
		lig	lip	los	lek
	TEKEN	Akani is kwaad			


DONDERDAG AKTIWITEIT 2

	KYK & HERHAAL	nie	lag	vir	vriende
	KLANK	mes	bek	dek	pet
		lap	lem	lag	lam
	TEKEN	Anopa speel met Bongani			




VRYDAG AKTIWITEIT 1

	KYK & HERHAAL	nie	lag	vir	vriende	
	KLANK	pes	las	met	lip	hen
		lok	nes	tel	lam	
	TEKEN	Teken die prentjies en kleur dit in. Skryf woord onder elke prentjie.				
					las	pes



VRYDAG AKTIWITEIT 2

	KYK & HERHAAL	nie	lag	vir	vriende	
	KLANK	bek	dek	pet	los	hit
		lig	lap	lek	lam	
	TEKEN	Teken die prentjies en kleur dit in. Skryf die klank/woord onder elke prentjie.				
					lekker	pen





MAANDAG AKTIWITEIT 1

	KYK & HERHAAL	nie	lag	vir	vriende
	KLANK	pit	kap	mus	tas
		kam	bus	tol	pap
	TEKEN	Vriende wat speel			


MAANDAG AKTIWITEIT 2

	KYK & HERHAAL	nie	lag	vir	vriende
	KLANK	tak	pas	nat	sop
		nul	sus	mik	mag
	TEKEN	Vriende wat baklei			







DINSDAG AKTIWITEIT 1

	KYK & HERHAAL	nie	lag	vir	vriende
	KLANK	e	e	e	e
		nek	net	pen	ken
	TEKEN	<p>Teken die prentjies met die /e/ klank in die middel en kleur dit in. Skryf die woord onder elke prentjie.</p> <div style="display: flex; justify-content: space-around; align-items: center;"> <div style="text-align: center;">  net </div> <div style="text-align: center;">  pen </div> <div style="text-align: center;">  neck </div> </div>			







DINSDAG AKTIWITEIT 2

	KYK & HERHAAL	nie	lag	vir	vriende
	KLANK	e	e	e	e
		mes	bek	dek	pet
	TEKEN	Teken die prentjies en kleur dit in. Skryf die woord onder elke prentjie.			
					
		mes	bek	pet	




WOENSDAG AKTIWITEIT 1

	KYK & HERHAAL	nie	lag	vir	vriende
	KLANK	l	l	l	l
		lig	lip	los	lek
	TEKEN	Teken die prentjies wat begin met die /l/ klank in jou boek en kleur dit in. Skryf woord onder elke prentjie.			
					
		lig	lek	lip	

WOENSDAG AKTIWITEIT 2

	KYK & HERHAAL	nie	lag	vir	vriende
	KLANK				
		lap	lem	lag	los
	TEKEN	Teken die prentjies en kleur dit in. Skryf die woord onder elke prentjie.			
		 lap	 lem	 lag	

DONDERDAG AKTIWITEIT 1

	KYK & HERHAAL	nie	lag	vir	vriende
	KLANK	nek	net	pen	ken
		lig	lip	los	lek
	TEKEN	Akani is kwaad			

DONDERDAG AKTIWITEIT 2

	KYK & HERHAAL	nie	lag	vir	vriende
	KLANK	mes	bek	dek	pet
		lap	lem	lag	lam
	TEKEN	Anopa speel met Bongani			




VRYDAG AKTIWITEIT 1

	KYK & HERHAAL	nie	lag	vir	vriende	
	KLANK	pes	las	met	lip	hen
		lok	nes	tel	lam	
	TEKEN	Teken die prentjies en kleur dit in. Skryf woord onder elke prentjie.				
					las	pes


VRYDAG AKTIWITEIT 2

	KYK & HERHAAL	nie	lag	vir	vriende	
	KLANK	bek	dek	pet	los	hit
		lig	lap	lek	lam	
	TEKEN	Teken die prentjies en kleur dit in. Skryf die klank/woord onder elke prentjie.				
					lekker	pen







MAANDAG AKTIWITEIT 1

	KYK & HERHAAL	nie	lag	vir	vriende
	KLANK	pit	kap	mus	tas
		kam	bus	tol	pap
	TEKEN	Vriende wat speel			


MAANDAG AKTIWITEIT 2

	KYK & HERHAAL	nie	lag	vir	vriende
	KLANK	tak	pas	nat	sop
		nul	sus	mik	mag
	TEKEN	Vriende wat baklei			







DINSDAG AKTIWITEIT 1

	KYK & HERHAAL	nie	lag	vir	vriende
	KLANK	e	e	e	e
		nek	net	pen	ken
	TEKEN	<p>Teken die prentjies met die /e/ klank in die middel en kleur dit in. Skryf die woord onder elke prentjie.</p> <div style="display: flex; justify-content: space-around; align-items: center;"> <div style="text-align: center;">  net </div> <div style="text-align: center;">  pen </div> <div style="text-align: center;">  neck </div> </div>			







DINSDAG AKTIWITEIT 2

	KYK & HERHAAL	nie	lag	vir	vriende
	KLANK	e	e	e	e
		mes	bek	dek	pet
	TEKEN	Teken die prentjies en kleur dit in. Skryf die woord onder elke prentjie.			
					
		mes	bek	pet	




WOENSDAG AKTIWITEIT 1

	KYK & HERHAAL	nie	lag	vir	vriende
	KLANK	l	l	l	l
		lig	lip	los	lek
	TEKEN	Teken die prentjies wat begin met die /l/ klank in jou boek en kleur dit in. Skryf woord onder elke prentjie.			
					
		lig	lek	lip	

WOENSDAG AKTIWITEIT 2

	KYK & HERHAAL	nie	lag	vir	vriende
	KLANK				
		lap	lem	lag	los
	TEKEN	<p>Teken die prentjies en kleur dit in. Skryf die woord onder elke prentjie.</p> <div style="display: flex; justify-content: space-around; align-items: center;"> <div style="text-align: center;">  lap </div> <div style="text-align: center;">  lem </div> <div style="text-align: center;">  lag </div> </div>			

DONDERDAG AKTIWITEIT 1

	KYK & HERHAAL	nie	lag	vir	vriende
	KLANK	nek	net	pen	ken
		lig	lip	los	lek
	TEKEN	Akani is kwaad			


DONDERDAG AKTIWITEIT 2

	KYK & HERHAAL	nie	lag	vir	vriende
	KLANK	mes	bek	dek	pet
		lap	lem	lag	lam
	TEKEN	Anopa speel met Bongani			




VRYDAG AKTIWITEIT 1

	KYK & HERHAAL	nie	lag	vir	vriende	
	KLANK	pes	las	met	lip	hen
		lok	nes	tel	lam	
	TEKEN	Teken die prentjies en kleur dit in. Skryf woord onder elke prentjie.				
					las	pes



VRYDAG AKTIWITEIT 2

	KYK & HERHAAL	nie	lag	vir	vriende	
	KLANK	bek	dek	pet	los	hit
		lig	lap	lek	lam	
	TEKEN	Teken die prentjies en kleur dit in. Skryf die klank/woord onder elke prentjie.				
					lekker	pen





MAANDAG AKTIWITEIT 1

	KYK & HERHAAL	nie	lag	vir	vriende
	KLANK	pit	kap	mus	tas
		kam	bus	tol	pap
	TEKEN	Vriende wat speel			


MAANDAG AKTIWITEIT 2

	KYK & HERHAAL	nie	lag	vir	vriende
	KLANK	tak	pas	nat	sop
		nul	sus	mik	mag
	TEKEN	Vriende wat baklei			







DINSDAG AKTIWITEIT 1

	KYK & HERHAAL	nie	lag	vir	vriende
	KLANK	e	e	e	e
		nek	net	pen	ken
	TEKEN	<p>Teken die prentjies met die /e/ klank in die middel en kleur dit in. Skryf die woord onder elke prentjie.</p> <div style="display: flex; justify-content: space-around; align-items: center;"> <div style="text-align: center;">  net </div> <div style="text-align: center;">  pen </div> <div style="text-align: center;">  neck </div> </div>			







DINSDAG AKTIWITEIT 2

	KYK & HERHAAL	nie	lag	vir	vriende
	KLANK	e	e	e	e
		mes	bek	dek	pet
	TEKEN	Teken die prentjies en kleur dit in. Skryf die woord onder elke prentjie.			
					
		mes	bek	pet	




WOENSDAG AKTIWITEIT 1

	KYK & HERHAAL	nie	lag	vir	vriende
	KLANK	l	l	l	l
		lig	lip	los	lek
	TEKEN	Teken die prentjies wat begin met die /l/ klank in jou boek en kleur dit in. Skryf woord onder elke prentjie.			
					
		lig	lek	lip	

WOENSDAG AKTIWITEIT 2

	KYK & HERHAAL	nie	lag	vir	vriende
	KLANK				
		lap	lem	lag	los
	TEKEN	<p>Teken die prentjies en kleur dit in. Skryf die woord onder elke prentjie.</p> <div style="display: flex; justify-content: space-around; align-items: center;"> <div style="text-align: center;">  lap </div> <div style="text-align: center;">  lem </div> <div style="text-align: center;">  lag </div> </div>			

DONDERDAG AKTIWITEIT 1

	KYK & HERHAAL	nie	lag	vir	vriende
	KLANK	nek	net	pen	ken
		lig	lip	los	lek
	TEKEN	Akani is kwaad			

DONDERDAG AKTIWITEIT 2

	KYK & HERHAAL	nie	lag	vir	vriende
	KLANK	mes	bek	dek	pet
		lap	lem	lag	lam
	TEKEN	Anopa speel met Bongani			




VRYDAG AKTIWITEIT 1

	KYK & HERHAAL	nie	lag	vir	vriende		
	KLANK	pes	las	met	lip	hen	
		lok	nes	tel	lam		
	TEKEN	Teken die prentjies en kleur dit in. Skryf woord onder elke prentjie.					
					las	pes	tel


VRYDAG AKTIWITEIT 2

	KYK & HERHAAL	nie	lag	vir	vriende		
	KLANK	bek	dek	pet	los	hit	
		lig	lap	lek	lam		
	TEKEN	Teken die prentjies en kleur dit in. Skryf die klank/woord onder elke prentjie.					
					lekker	pen	lap







MAANDAG AKTIWITEIT 1

	KYK & HERHAAL	nie	lag	vir	vriende
	KLANK	pit	kap	mus	tas
		kam	bus	tol	pap
	TEKEN	Vriende wat speel			


MAANDAG AKTIWITEIT 2

	KYK & HERHAAL	nie	lag	vir	vriende
	KLANK	tak	pas	nat	sop
		nul	sus	mik	mag
	TEKEN	Vriende wat baklei			







DINSDAG AKTIWITEIT 1

	KYK & HERHAAL	nie	lag	vir	vriende
	KLANK	e	e	e	e
		nek	net	pen	ken
	TEKEN	<p>Teken die prentjies met die /e/ klank in die middel en kleur dit in. Skryf die woord onder elke prentjie.</p> <div style="display: flex; justify-content: space-around; align-items: center;"> <div style="text-align: center;">  net </div> <div style="text-align: center;">  pen </div> <div style="text-align: center;">  neck </div> </div>			







DINSDAG AKTIWITEIT 2

	KYK & HERHAAL	nie	lag	vir	vriende
	KLANK	e	e	e	e
		mes	bek	dek	pet
	TEKEN	Teken die prentjies en kleur dit in. Skryf die woord onder elke prentjie.			
					
		mes	bek	pet	




WOENSDAG AKTIWITEIT 1

	KYK & HERHAAL	nie	lag	vir	vriende
	KLANK	l	l	l	l
		lig	lip	los	lek
	TEKEN	Teken die prentjies wat begin met die /l/ klank in jou boek en kleur dit in. Skryf woord onder elke prentjie.			
					
		lig	lek	lip	

WOENSDAG AKTIWITEIT 2

	KYK & HERHAAL	nie	lag	vir	vriende
	KLANK				
		lap	lem	lag	los
	TEKEN	Teken die prentjies en kleur dit in. Skryf die woord onder elke prentjie.			
					
		lap	lem	lag	

DONDERDAG AKTIWITEIT 1

	KYK & HERHAAL	nie	lag	vir	vriende
	KLANK	nek	net	pen	ken
		lig	lip	los	lek
	TEKEN	Akani is kwaad			


DONDERDAG AKTIWITEIT 2

	KYK & HERHAAL	nie	lag	vir	vriende
	KLANK	mes	bek	dek	pet
		lap	lem	lag	lam
	TEKEN	Anopa speel met Bongani			




VRYDAG AKTIWITEIT 1

	KYK & HERHAAL	nie	lag	vir	vriende	
	KLANK	pes	las	met	lip	hen
		lok	nes	tel	lam	
	TEKEN	Teken die prentjies en kleur dit in. Skryf woord onder elke prentjie.				
					las	pes



VRYDAG AKTIWITEIT 2

	KYK & HERHAAL	nie	lag	vir	vriende	
	KLANK	bek	dek	pet	los	hit
		lig	lap	lek	lam	
	TEKEN	Teken die prentjies en kleur dit in. Skryf die klank/woord onder elke prentjie.				
					lekker	pen





MAANDAG AKTIWITEIT 1

	KYK & HERHAAL	nie	lag	vir	vriende
	KLANK	pit	kap	mus	tas
		kam	bus	tol	pap
	TEKEN	Vriende wat speel			


MAANDAG AKTIWITEIT 2

	KYK & HERHAAL	nie	lag	vir	vriende
	KLANK	tak	pas	nat	sop
		nul	sus	mik	mag
	TEKEN	Vriende wat baklei			







DINSDAG AKTIWITEIT 1

	KYK & HERHAAL	nie	lag	vir	vriende
	KLANK	e	e	e	e
		nek	net	pen	ken
	TEKEN	<p>Teken die prentjies met die /e/ klank in die middel en kleur dit in. Skryf die woord onder elke prentjie.</p> <div style="display: flex; justify-content: space-around; align-items: center;"> <div style="text-align: center;">  net </div> <div style="text-align: center;">  pen </div> <div style="text-align: center;">  neck </div> </div>			







DINSDAG AKTIWITEIT 2

	KYK & HERHAAL	nie	lag	vir	vriende
	KLANK	e	e	e	e
		mes	bek	dek	pet
	TEKEN	Teken die prentjies en kleur dit in. Skryf die woord onder elke prentjie.			
					
		mes	bek	pet	




WOENSDAG AKTIWITEIT 1

	KYK & HERHAAL	nie	lag	vir	vriende
	KLANK	l	l	l	l
		lig	lip	los	lek
	TEKEN	Teken die prentjies wat begin met die /l/ klank in jou boek en kleur dit in. Skryf woord onder elke prentjie.			
					
		lig	lek	lip	

WOENSDAG AKTIWITEIT 2

	KYK & HERHAAL	nie	lag	vir	vriende
	KLANK				
		lap	lem	lag	los
	TEKEN	Teken die prentjies en kleur dit in. Skryf die woord onder elke prentjie.			
		 lap	 lem	 lag	

DONDERDAG AKTIWITEIT 1

	KYK & HERHAAL	nie	lag	vir	vriende
	KLANK	nek	net	pen	ken
		lig	lip	los	lek
	TEKEN	Akani is kwaad			

DONDERDAG AKTIWITEIT 2

	KYK & HERHAAL	nie	lag	vir	vriende
	KLANK	mes	bek	dek	pet
		lap	lem	lag	lam
	TEKEN	Anopa speel met Bongani			




VRYDAG AKTIWITEIT 1

	KYK & HERHAAL	nie	lag	vir	vriende	
	KLANK	pes	las	met	lip	hen
		lok	nes	tel	lam	
	TEKEN	Teken die prentjies en kleur dit in. Skryf woord onder elke prentjie.				
					las	pes


VRYDAG AKTIWITEIT 2

	KYK & HERHAAL	nie	lag	vir	vriende	
	KLANK	bek	dek	pet	los	hit
		lig	lap	lek	lam	
	TEKEN	Teken die prentjies en kleur dit in. Skryf die klank/woord onder elke prentjie.				
					lekker	pen







MAANDAG AKTIWITEIT 1

	KYK & HERHAAL	nie	lag	vir	vriende
	KLANK	pit	kap	mus	tas
		kam	bus	tol	pap
	TEKEN	Vriende wat speel			


MAANDAG AKTIWITEIT 2

	KYK & HERHAAL	nie	lag	vir	vriende
	KLANK	tak	pas	nat	sop
		nul	sus	mik	mag
	TEKEN	Vriende wat baklei			







DINSDAG AKTIWITEIT 1

	KYK & HERHAAL	nie	lag	vir	vriende
	KLANK	e	e	e	e
		nek	net	pen	ken
	TEKEN	<p>Teken die prentjies met die /e/ klank in die middel en kleur dit in. Skryf die woord onder elke prentjie.</p> <div style="display: flex; justify-content: space-around; align-items: center;"> <div style="text-align: center;">  net </div> <div style="text-align: center;">  pen </div> <div style="text-align: center;">  neck </div> </div>			







DINSDAG AKTIWITEIT 2

	KYK & HERHAAL	nie	lag	vir	vriende
	KLANK	e	e	e	e
		mes	bek	dek	pet
	TEKEN	Teken die prentjies en kleur dit in. Skryf die woord onder elke prentjie.			
					
		mes	bek	pet	




WOENSDAG AKTIWITEIT 1

	KYK & HERHAAL	nie	lag	vir	vriende
	KLANK	l	l	l	l
		lig	lip	los	lek
	TEKEN	Teken die prentjies wat begin met die /l/ klank in jou boek en kleur dit in. Skryf woord onder elke prentjie.			
					
		lig	lek	lip	

WOENSDAG AKTIWITEIT 2

	KYK & HERHAAL	nie	lag	vir	vriende
	KLANK				
		lap	lem	lag	los
	TEKEN	<p>Teken die prentjies en kleur dit in. Skryf die woord onder elke prentjie.</p> <div style="display: flex; justify-content: space-around; align-items: center;"> <div style="text-align: center;">  lap </div> <div style="text-align: center;">  lem </div> <div style="text-align: center;">  lag </div> </div>			

DONDERDAG AKTIWITEIT 1

	KYK & HERHAAL	nie	lag	vir	vriende
	KLANK	nek	net	pen	ken
		lig	lip	los	lek
	TEKEN	Akani is kwaad			


DONDERDAG AKTIWITEIT 2

	KYK & HERHAAL	nie	lag	vir	vriende
	KLANK	mes	bek	dek	pet
		lap	lem	lag	lam
	TEKEN	Anopa speel met Bongani			




VRYDAG AKTIWITEIT 1

	KYK & HERHAAL	nie	lag	vir	vriende	
	KLANK	pes	las	met	lip	hen
		lok	nes	tel	lam	
	TEKEN	Teken die prentjies en kleur dit in. Skryf woord onder elke prentjie.				
					las	pes



VRYDAG AKTIWITEIT 2

	KYK & HERHAAL	nie	lag	vir	vriende	
	KLANK	bek	dek	pet	los	hit
		lig	lap	lek	lam	
	TEKEN	Teken die prentjies en kleur dit in. Skryf die klank/woord onder elke prentjie.				
					lekker	pen





MAANDAG AKTIWITEIT 1

	KYK & HERHAAL	nie	lag	vir	vriende
	KLANK	pit	kap	mus	tas
		kam	bus	tol	pap
	TEKEN	Vriende wat speel			


MAANDAG AKTIWITEIT 2

	KYK & HERHAAL	nie	lag	vir	vriende
	KLANK	tak	pas	nat	sop
		nul	sus	mik	mag
	TEKEN	Vriende wat baklei			







DINSDAG AKTIWITEIT 1

	KYK & HERHAAL	nie	lag	vir	vriende
	KLANK	e	e	e	e
		nek	net	pen	ken
	TEKEN	<p>Teken die prentjies met die /e/ klank in die middel en kleur dit in. Skryf die woord onder elke prentjie.</p> <div style="display: flex; justify-content: space-around; align-items: center;"> <div style="text-align: center;">  net </div> <div style="text-align: center;">  pen </div> <div style="text-align: center;">  neck </div> </div>			







DINSDAG AKTIWITEIT 2

	KYK & HERHAAL	nie	lag	vir	vriende
	KLANK	e	e	e	e
		mes	bek	dek	pet
	TEKEN	<p>Teken die prentjies en kleur dit in. Skryf die woord onder elke prentjie.</p> <div style="display: flex; justify-content: space-around; align-items: center;"> <div style="text-align: center;">  mes </div> <div style="text-align: center;">  bek </div> <div style="text-align: center;">  pet </div> </div>			




WOENSDAG AKTIWITEIT 1

	KYK & HERHAAL	nie	lag	vir	vriende
	KLANK	l	l	l	l
		lig	lip	los	lek
	TEKEN	<p>Teken die prentjies wat begin met die /l/ klank in jou boek en kleur dit in. Skryf woord onder elke prentjie.</p> <div style="display: flex; justify-content: space-around; align-items: center;"> <div style="text-align: center;">  lig </div> <div style="text-align: center;">  lek </div> <div style="text-align: center;">  lip </div> </div>			

WOENSDAG AKTIWITEIT 2

	KYK & HERHAAL	nie	lag	vir	vriende
	KLANK				
		lap	lem	lag	los
	TEKEN	Teken die prentjies en kleur dit in. Skryf die woord onder elke prentjie.			
		 lap	 lem	 lag	

DONDERDAG AKTIWITEIT 1

	KYK & HERHAAL	nie	lag	vir	vriende
	KLANK	nek	net	pen	ken
		lig	lip	los	lek
	TEKEN	Akani is kwaad			

DONDERDAG AKTIWITEIT 2

	KYK & HERHAAL	nie	lag	vir	vriende
	KLANK	mes	bek	dek	pet
		lap	lem	lag	lam
	TEKEN	Anopa speel met Bongani			




VRYDAG AKTIWITEIT 1

	KYK & HERHAAL	nie	lag	vir	vriende	
	KLANK	pes	las	met	lip	hen
		lok	nes	tel	lam	
	TEKEN	Teken die prentjies en kleur dit in. Skryf woord onder elke prentjie.				
					las	pes


VRYDAG AKTIWITEIT 2

	KYK & HERHAAL	nie	lag	vir	vriende	
	KLANK	bek	dek	pet	los	hit
		lig	lap	lek	lam	
	TEKEN	Teken die prentjies en kleur dit in. Skryf die klank/woord onder elke prentjie.				
					lekker	pen







MAANDAG AKTIWITEIT 1

	KYK & HERHAAL	nie	lag	vir	vriende
	KLANK	pit	kap	mus	tas
		kam	bus	tol	pap
	TEKEN	Vriende wat speel			


MAANDAG AKTIWITEIT 2

	KYK & HERHAAL	nie	lag	vir	vriende
	KLANK	tak	pas	nat	sop
		nul	sus	mik	mag
	TEKEN	Vriende wat baklei			







DINSDAG AKTIWITEIT 1

	KYK & HERHAAL	nie	lag	vir	vriende
	KLANK	e	e	e	e
		nek	net	pen	ken
	TEKEN	<p>Teken die prentjies met die /e/ klank in die middel en kleur dit in. Skryf die woord onder elke prentjie.</p> <div style="display: flex; justify-content: space-around; align-items: center;"> <div style="text-align: center;">  net </div> <div style="text-align: center;">  pen </div> <div style="text-align: center;">  neck </div> </div>			







DINSDAG AKTIWITEIT 2

	KYK & HERHAAL	nie	lag	vir	vriende
	KLANK	e	e	e	e
		mes	bek	dek	pet
	TEKEN	Teken die prentjies en kleur dit in. Skryf die woord onder elke prentjie.			
					
		mes	bek	pet	




WOENSDAG AKTIWITEIT 1

	KYK & HERHAAL	nie	lag	vir	vriende
	KLANK	l	l	l	l
		lig	lip	los	lek
	TEKEN	Teken die prentjies wat begin met die /l/ klank in jou boek en kleur dit in. Skryf woord onder elke prentjie.			
					
		lig	lek	lip	

WOENSDAG AKTIWITEIT 2

	KYK & HERHAAL	nie	lag	vir	vriende
	KLANK				
		lap	lem	lag	los
	TEKEN	<p>Teken die prentjies en kleur dit in. Skryf die woord onder elke prentjie.</p> <div style="display: flex; justify-content: space-around; align-items: center;"> <div style="text-align: center;">  lap </div> <div style="text-align: center;">  lem </div> <div style="text-align: center;">  lag </div> </div>			

DONDERDAG AKTIWITEIT 1

	KYK & HERHAAL	nie	lag	vir	vriende
	KLANK	nek	net	pen	ken
		lig	lip	los	lek
	TEKEN	Akani is kwaad			


DONDERDAG AKTIWITEIT 2

	KYK & HERHAAL	nie	lag	vir	vriende
	KLANK	mes	bek	dek	pet
		lap	lem	lag	lam
	TEKEN	Anopa speel met Bongani			




VRYDAG AKTIWITEIT 1

	KYK & HERHAAL	nie	lag	vir	vriende	
	KLANK	pes	las	met	lip	hen
		lok	nes	tel	lam	
	TEKEN	Teken die prentjies en kleur dit in. Skryf woord onder elke prentjie.				
					las	pes



VRYDAG AKTIWITEIT 2

	KYK & HERHAAL	nie	lag	vir	vriende	
	KLANK	bek	dek	pet	los	hit
		lig	lap	lek	lam	
	TEKEN	Teken die prentjies en kleur dit in. Skryf die klank/woord onder elke prentjie.				
					lekker	pen





MAANDAG AKTIWITEIT 1

	KYK & HERHAAL	nie	lag	vir	vriende
	KLANK	pit	kap	mus	tas
		kam	bus	tol	pap
	TEKEN	Vriende wat speel			


MAANDAG AKTIWITEIT 2

	KYK & HERHAAL	nie	lag	vir	vriende
	KLANK	tak	pas	nat	sop
		nul	sus	mik	mag
	TEKEN	Vriende wat baklei			







DINSDAG AKTIWITEIT 1

	KYK & HERHAAL	nie	lag	vir	vriende
	KLANK	e	e	e	e
		nek	net	pen	ken
	TEKEN	<p>Teken die prentjies met die /e/ klank in die middel en kleur dit in. Skryf die woord onder elke prentjie.</p> <div style="display: flex; justify-content: space-around; align-items: center;"> <div style="text-align: center;">  net </div> <div style="text-align: center;">  pen </div> <div style="text-align: center;">  neck </div> </div>			







DINSDAG AKTIWITEIT 2

	KYK & HERHAAL	nie	lag	vir	vriende
	KLANK	e	e	e	e
		mes	bek	dek	pet
	TEKEN	Teken die prentjies en kleur dit in. Skryf die woord onder elke prentjie.			
					
		mes	bek	pet	




WOENSDAG AKTIWITEIT 1

	KYK & HERHAAL	nie	lag	vir	vriende
	KLANK	l	l	l	l
		lig	lip	los	lek
	TEKEN	Teken die prentjies wat begin met die /l/ klank in jou boek en kleur dit in. Skryf woord onder elke prentjie.			
					
		lig	lek	lip	

WOENSDAG AKTIWITEIT 2

	KYK & HERHAAL	nie	lag	vir	vriende
	KLANK				
		lap	lem	lag	los
	TEKEN	Teken die prentjies en kleur dit in. Skryf die woord onder elke prentjie.			
					
		lap	lem	lag	

DONDERDAG AKTIWITEIT 1

	KYK & HERHAAL	nie	lag	vir	vriende
	KLANK	nek	net	pen	ken
		lig	lip	los	lek
	TEKEN	Akani is kwaad			

DONDERDAG AKTIWITEIT 2

	KYK & HERHAAL	nie	lag	vir	vriende
	KLANK	mes	bek	dek	pet
		lap	lem	lag	lam
	TEKEN	Anopa speel met Bongani			




VRYDAG AKTIWITEIT 1

	KYK & HERHAAL	nie	lag	vir	vriende		
	KLANK	pes	las	met	lip	hen	
		lok	nes	tel	lam		
	TEKEN	Teken die prentjies en kleur dit in. Skryf woord onder elke prentjie.					
							
		las	pes	tel			


VRYDAG AKTIWITEIT 2

	KYK & HERHAAL	nie	lag	vir	vriende		
	KLANK	bek	dek	pet	los	hit	
		lig	lap	lek	lam		
	TEKEN	Teken die prentjies en kleur dit in. Skryf die klank/woord onder elke prentjie.					
							
		lekker	pen	lap			







MAANDAG AKTIWITEIT 1

	KYK & HERHAAL	nie	lag	vir	vriende
	KLANK	pit	kap	mus	tas
		kam	bus	tol	pap
	TEKEN	Vriende wat speel			


MAANDAG AKTIWITEIT 2

	KYK & HERHAAL	nie	lag	vir	vriende
	KLANK	tak	pas	nat	sop
		nul	sus	mik	mag
	TEKEN	Vriende wat baklei			







DINSDAG AKTIWITEIT 1

	KYK & HERHAAL	nie	lag	vir	vriende
	KLANK	e	e	e	e
		nek	net	pen	ken
	TEKEN	<p>Teken die prentjies met die /e/ klank in die middel en kleur dit in. Skryf die woord onder elke prentjie.</p> <div style="display: flex; justify-content: space-around; align-items: center;"> <div style="text-align: center;">  net </div> <div style="text-align: center;">  pen </div> <div style="text-align: center;">  neck </div> </div>			







DINSDAG AKTIWITEIT 2

	KYK & HERHAAL	nie	lag	vir	vriende
	KLANK	e	e	e	e
		mes	bek	dek	pet
	TEKEN	<p>Teken die prentjies en kleur dit in. Skryf die woord onder elke prentjie.</p> <div style="display: flex; justify-content: space-around; align-items: center;"> <div style="text-align: center;">  <p>mes</p> </div> <div style="text-align: center;">  <p>bek</p> </div> <div style="text-align: center;">  <p>pet</p> </div> </div>			




WOENSDAG AKTIWITEIT 1

	KYK & HERHAAL	nie	lag	vir	vriende
	KLANK	l	l	l	l
		lig	lip	los	lek
	TEKEN	<p>Teken die prentjies wat begin met die /l/ klank in jou boek en kleur dit in. Skryf woord onder elke prentjie.</p> <div style="display: flex; justify-content: space-around; align-items: center;"> <div style="text-align: center;">  <p>lig</p> </div> <div style="text-align: center;">  <p>lek</p> </div> <div style="text-align: center;">  <p>lip</p> </div> </div>			

WOENSDAG AKTIWITEIT 2

	KYK & HERHAAL	nie	lag	vir	vriende
	KLANK				
		lap	lem	lag	los
	TEKEN	Teken die prentjies en kleur dit in. Skryf die woord onder elke prentjie.			
		 lap	 lem	 lag	

DONDERDAG AKTIWITEIT 1

	KYK & HERHAAL	nie	lag	vir	vriende
	KLANK	nek	net	pen	ken
		lig	lip	los	lek
	TEKEN	Akani is kwaad			


DONDERDAG AKTIWITEIT 2

	KYK & HERHAAL	nie	lag	vir	vriende
	KLANK	mes	bek	dek	pet
		lap	lem	lag	lam
	TEKEN	Anopa speel met Bongani			




VRYDAG AKTIWITEIT 1

	KYK & HERHAAL	nie	lag	vir	vriende	
	KLANK	pes	las	met	lip	hen
		lok	nes	tel	lam	
	TEKEN	Teken die prentjies en kleur dit in. Skryf woord onder elke prentjie.				
					las	pes



VRYDAG AKTIWITEIT 2

	KYK & HERHAAL	nie	lag	vir	vriende	
	KLANK	bek	dek	pet	los	hit
		lig	lap	lek	lam	
	TEKEN	Teken die prentjies en kleur dit in. Skryf die klank/woord onder elke prentjie.				
					lekker	pen





MAANDAG AKTIWITEIT 1

	KYK & HERHAAL	nie	lag	vir	vriende
	KLANK	pit	kap	mus	tas
		kam	bus	tol	pap
	TEKEN	Vriende wat speel			


MAANDAG AKTIWITEIT 2

	KYK & HERHAAL	nie	lag	vir	vriende
	KLANK	tak	pas	nat	sop
		nul	sus	mik	mag
	TEKEN	Vriende wat baklei			







DINSDAG AKTIWITEIT 1

	KYK & HERHAAL	nie	lag	vir	vriende
	KLANK	e	e	e	e
		nek	net	pen	ken
	TEKEN	<p>Teken die prentjies met die /e/ klank in die middel en kleur dit in. Skryf die woord onder elke prentjie.</p> <div style="display: flex; justify-content: space-around; align-items: center;"> <div style="text-align: center;">  net </div> <div style="text-align: center;">  pen </div> <div style="text-align: center;">  neck </div> </div>			







DINSDAG AKTIWITEIT 2

	KYK & HERHAAL	nie	lag	vir	vriende
	KLANK	e	e	e	e
		mes	bek	dek	pet
	TEKEN	Teken die prentjies en kleur dit in. Skryf die woord onder elke prentjie.			
					
		mes	bek	pet	




WOENSDAG AKTIWITEIT 1

	KYK & HERHAAL	nie	lag	vir	vriende
	KLANK	l	l	l	l
		lig	lip	los	lek
	TEKEN	Teken die prentjies wat begin met die /l/ klank in jou boek en kleur dit in. Skryf woord onder elke prentjie.			
					
		lig	lek	lip	

WOENSDAG AKTIWITEIT 2

	KYK & HERHAAL	nie	lag	vir	vriende
	KLANK				
		lap	lem	lag	los
	TEKEN	Teken die prentjies en kleur dit in. Skryf die woord onder elke prentjie.			
		 lap	 lem	 lag	

DONDERDAG AKTIWITEIT 1

	KYK & HERHAAL	nie	lag	vir	vriende
	KLANK	nek	net	pen	ken
		lig	lip	los	lek
	TEKEN	Akani is kwaad			

DONDERDAG AKTIWITEIT 2

	KYK & HERHAAL	nie	lag	vir	vriende
	KLANK	mes	bek	dek	pet
		lap	lem	lag	lam
	TEKEN	Anopa speel met Bongani			




VRYDAG AKTIWITEIT 1

	KYK & HERHAAL	nie	lag	vir	vriende	
	KLANK	pes	las	met	lip	hen
		lok	nes	tel	lam	
	TEKEN	Teken die prentjies en kleur dit in. Skryf woord onder elke prentjie.				
					las	pes


VRYDAG AKTIWITEIT 2

	KYK & HERHAAL	nie	lag	vir	vriende	
	KLANK	bek	dek	pet	los	hit
		lig	lap	lek	lam	
	TEKEN	Teken die prentjies en kleur dit in. Skryf die klank/woord onder elke prentjie.				
					lekker	pen







MAANDAG AKTIWITEIT 1

	KYK & HERHAAL	nie	lag	vir	vriende
	KLANK	pit	kap	mus	tas
		kam	bus	tol	pap
	TEKEN	Vriende wat speel			


MAANDAG AKTIWITEIT 2

	KYK & HERHAAL	nie	lag	vir	vriende
	KLANK	tak	pas	nat	sop
		nul	sus	mik	mag
	TEKEN	Vriende wat baklei			







DINSDAG AKTIWITEIT 1

	KYK & HERHAAL	nie	lag	vir	vriende
	KLANK	e	e	e	e
		nek	net	pen	ken
	TEKEN	<p>Teken die prentjies met die /e/ klank in die middel en kleur dit in. Skryf die woord onder elke prentjie.</p> <div style="display: flex; justify-content: space-around; align-items: center;"> <div style="text-align: center;">  net </div> <div style="text-align: center;">  pen </div> <div style="text-align: center;">  neck </div> </div>			







DINSDAG AKTIWITEIT 2

	KYK & HERHAAL	nie	lag	vir	vriende
	KLANK	e	e	e	e
		mes	bek	dek	pet
	TEKEN	Teken die prentjies en kleur dit in. Skryf die woord onder elke prentjie.			
					
		mes	bek	pet	




WOENSDAG AKTIWITEIT 1

	KYK & HERHAAL	nie	lag	vir	vriende
	KLANK	l	l	l	l
		lig	lip	los	lek
	TEKEN	Teken die prentjies wat begin met die /l/ klank in jou boek en kleur dit in. Skryf woord onder elke prentjie.			
					
		lig	lek	lip	

WOENSDAG AKTIWITEIT 2

	KYK & HERHAAL	nie	lag	vir	vriende
	KLANK				
		lap	lem	lag	los
	TEKEN	Teken die prentjies en kleur dit in. Skryf die woord onder elke prentjie.			
		 lap	 lem	 lag	

DONDERDAG AKTIWITEIT 1

	KYK & HERHAAL	nie	lag	vir	vriende
	KLANK	nek	net	pen	ken
		lig	lip	los	lek
	TEKEN	Akani is kwaad			


DONDERDAG AKTIWITEIT 2

	KYK & HERHAAL	nie	lag	vir	vriende
	KLANK	mes	bek	dek	pet
		lap	lem	lag	lam
	TEKEN	Anopa speel met Bongani			




VRYDAG AKTIWITEIT 1

	KYK & HERHAAL	nie	lag	vir	vriende	
	KLANK	pes	las	met	lip	hen
		lok	nes	tel	lam	
	TEKEN	Teken die prentjies en kleur dit in. Skryf woord onder elke prentjie.				
					las	pes



VRYDAG AKTIWITEIT 2

	KYK & HERHAAL	nie	lag	vir	vriende	
	KLANK	bek	dek	pet	los	hit
		lig	lap	lek	lam	
	TEKEN	Teken die prentjies en kleur dit in. Skryf die klank/woord onder elke prentjie.				
					lekker	pen





MAANDAG AKTIWITEIT 1

	KYK & HERHAAL	nie	lag	vir	vriende
	KLANK	pit	kap	mus	tas
		kam	bus	tol	pap
	TEKEN	Vriende wat speel			


MAANDAG AKTIWITEIT 2

	KYK & HERHAAL	nie	lag	vir	vriende
	KLANK	tak	pas	nat	sop
		nul	sus	mik	mag
	TEKEN	Vriende wat baklei			







DINSDAG AKTIWITEIT 1

	KYK & HERHAAL	nie	lag	vir	vriende
	KLANK	e	e	e	e
		nek	net	pen	ken
	TEKEN	<p>Teken die prentjies met die /e/ klank in die middel en kleur dit in. Skryf die woord onder elke prentjie.</p> <div style="display: flex; justify-content: space-around; align-items: flex-end;"> <div style="text-align: center;">  net </div> <div style="text-align: center;">  pen </div> <div style="text-align: center;">  neck </div> </div>			







DINSDAG AKTIWITEIT 2

	KYK & HERHAAL	nie	lag	vir	vriende
	KLANK	e	e	e	e
		mes	bek	dek	pet
	TEKEN	Teken die prentjies en kleur dit in. Skryf die woord onder elke prentjie.			
					
		mes	bek	pet	




WOENSDAG AKTIWITEIT 1

	KYK & HERHAAL	nie	lag	vir	vriende
	KLANK	l	l	l	l
		lig	lip	los	lek
	TEKEN	Teken die prentjies wat begin met die /l/ klank in jou boek en kleur dit in. Skryf woord onder elke prentjie.			
					
		lig	lek	lip	

WOENSDAG AKTIWITEIT 2

	KYK & HERHAAL	nie	lag	vir	vriende
	KLANK				
		lap	lem	lag	los
	TEKEN	<p>Teken die prentjies en kleur dit in. Skryf die woord onder elke prentjie.</p> <div style="display: flex; justify-content: space-around; align-items: center;"> <div style="text-align: center;">  lap </div> <div style="text-align: center;">  lem </div> <div style="text-align: center;">  lag </div> </div>			

DONDERDAG AKTIWITEIT 1

	KYK & HERHAAL	nie	lag	vir	vriende
	KLANK	nek	net	pen	ken
		lig	lip	los	lek
	TEKEN	Akani is kwaad			

DONDERDAG AKTIWITEIT 2

	KYK & HERHAAL	nie	lag	vir	vriende
	KLANK	mes	bek	dek	pet
		lap	lem	lag	lam
	TEKEN	Anopa speel met Bongani			

VRYDAG AKTIWITEIT 1

	KYK & HERHAAL	nie	lag	vir	vriende	
	KLANK	pes	las	met	lip	hen
		lok	nes	tel	lam	
	TEKEN	Teken die prentjies en kleur dit in. Skryf woord onder elke prentjie.				
					las	pes



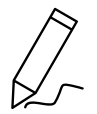
VRYDAG AKTIWITEIT 2

	KYK & HERHAAL	nie	lag	vir	vriende	
	KLANK	bek	dek	pet	los	hit
		lig	lap	lek	lam	
	TEKEN	Teken die prentjies en kleur dit in. Skryf die klank/woord onder elke prentjie.				
					lekker	pen




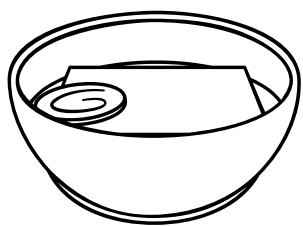


MAANDAG AKTIWITEIT 1

	KYK & HERHAAL	nuwe	vriende	is	lekker
	KLANK	pes	nes	met	tel
		lok	las	lot	pen
	TEKEN	Vriende wat pouse speel			



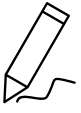



MAANDAG AKTIWITEIT 2

	KYK & HERHAAL	nuwe	vriende	is	lekker
	KLANK	lig	lip	pen	lek
		mes	bek	dek	pet
	TEKEN	Vriende wat huil			







DINSDAG AKTIWITEIT 1

	KYK & HERHAAL	nuwe	vriende	is	lekker
	KLANK	b	b	b	b
		bak	bel	bes	bid
	TEKEN	<p>Teken die prentjies wat begin met die /b/ klank in jou boek en kleur dit in. Skryf die /b/ klank onder elke prentjie</p> <div style="display: flex; justify-content: space-around; align-items: center;"> <div style="text-align: center;">  <p>b</p> </div> <div style="text-align: center;">  <p>b</p> </div> <div style="text-align: center;">  <p>b</p> </div> </div>			



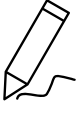


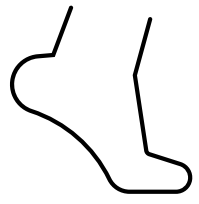
DINSDAG AKTIWITEIT 2

	KYK & HERHAAL	nuwe	vriende	is	lekker
	KLANK	b	b	b	b
		bul	bos	bak	bog
	TEKEN	Teken die prentjies en kleur dit in. Skryf die woord onder elke prentjie.			
					
		bul	bos	bak	

WOENSDAG AKTIWITEIT 1

	KYK & HERHAAL	nuwe	vriende	is	lekker
	KLANK	h	h	h	h
		hek	hok	hik	ham
	TEKEN	Teken die prentjies wat begin met die /h/ klank in jou boek en kleur dit in. Skryf die /h/ klank onder elke prentjie			
					
		h	h	h	




WOENSDAG AKTIWITEIT 2

	KYK & HERHAAL	nuwe	vriende	is	lekker
	KLANK	h	h	h	h
		hak	hek	hen	
	TEKEN	Teken die prentjies en kleur dit in. Skryf die woord onder elke prentjie.			
		 h	 h	 h	



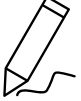
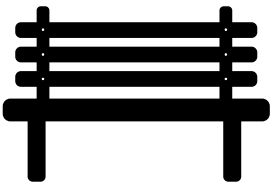

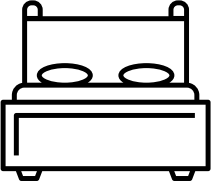
DONDERDAG AKTIWITEIT 1

	KYK & HERHAAL	nuwe	vriende	is	lekker
	KLANK	bak	bel	bes	bid
		hek	hok	hik	ham
	TEKEN	Akani staan onder die boom			







DONDERDAG AKTIWITEIT 2

	KYK & HERHAAL	nuwe	vriende	is	lekker
	KLANK	bul	bos	bak	bog
		hak	bel	hek	hen
	TEKEN	Akani praat met sy pa			


VRYDAG AKTIWITEIT 1

	KYK & HERHAAL	nuwe	vriende	is	lekker
	KLANK	bek	hop	buk	hap
		hen	bus	bel	bed
	TEKEN	<p>Teken die prentjies en kleur dit in. Skryf die klank/woord onder elke prentjie.</p> <div style="display: flex; justify-content: space-around; align-items: center;"> <div style="text-align: center;">  <p>b</p> </div> <div style="text-align: center;">  <p>hen</p> </div> <div style="text-align: center;">  <p>bed</p> </div> </div>			


VRYDAG AKTIWITEIT 2

	KYK & HERHAAL	nuwe	vriende	is	lekker
	KLANK	bok	hak	bel	ham
		bal	hek	bel	hen
	TEKEN	<p>Teken die prentjies en kleur dit in. Skryf die klank/woord onder elke prentjie.</p> <div style="display: flex; justify-content: space-around; align-items: center;"> <div style="text-align: center;">  <p>h</p> </div> <div style="text-align: center;">  <p>h</p> </div> <div style="text-align: center;">  <p>h</p> </div> </div>			




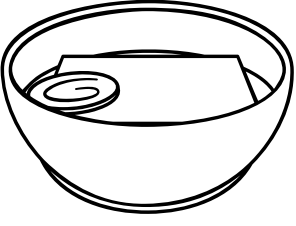


MAANDAG AKTIWITEIT 1

	KYK & HERHAAL	nuwe	vriende	is	lekker
	KLANK	pes	nes	met	tel
		lok	las	lot	pen
	TEKEN	Vriende wat pouse speel			



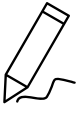



MAANDAG AKTIWITEIT 2

	KYK & HERHAAL	nuwe	vriende	is	lekker
	KLANK	lig	lip	pen	lek
		mes	bek	dek	pet
	TEKEN	Vriende wat huil			







DINSDAG AKTIWITEIT 1

	KYK & HERHAAL	nuwe	vriende	is	lekker
	KLANK	b	b	b	b
		bak	bel	bes	bid
	TEKEN	<p>Teken die prentjies wat begin met die /b/ klank in jou boek en kleur dit in. Skryf die /b/ klank onder elke prentjie</p> <div style="display: flex; justify-content: space-around; align-items: center;"> <div style="text-align: center;">  <p>b</p> </div> <div style="text-align: center;">  <p>b</p> </div> <div style="text-align: center;">  <p>b</p> </div> </div>			



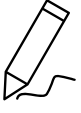


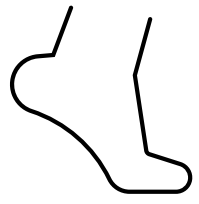
DINSDAG AKTIWITEIT 2

	KYK & HERHAAL	nuwe	vriende	is	lekker
	KLANK	b	b	b	b
		bul	bos	bak	bog
	TEKEN	Teken die prentjies en kleur dit in. Skryf die woord onder elke prentjie.			
					
		bul	bos	bak	

WOENSDAG AKTIWITEIT 1

	KYK & HERHAAL	nuwe	vriende	is	lekker
	KLANK	h	h	h	h
		hek	hok	hik	ham
	TEKEN	Teken die prentjies wat begin met die /h/ klank in jou boek en kleur dit in. Skryf die /h/ klank onder elke prentjie			
					
		h	h	h	




WOENSDAG AKTIWITEIT 2

	KYK & HERHAAL	nuwe	vriende	is	lekker
	KLANK	h	h	h	h
		hak	hek	hen	
	TEKEN	Teken die prentjies en kleur dit in. Skryf die woord onder elke prentjie.			
		 h	 h	 h	


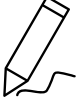
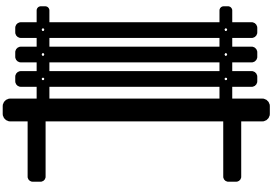

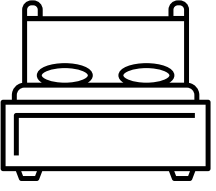
DONDERDAG AKTIWITEIT 1

	KYK & HERHAAL	nuwe	vriende	is	lekker
	KLANK	bak	bel	bes	bid
		hek	hok	hik	ham
	TEKEN	Akani staan onder die boom			







DONDERDAG AKTIWITEIT 2

	KYK & HERHAAL	nuwe	vriende	is	lekker
	KLANK	bul	bos	bak	bog
		hak	bel	hek	hen
	TEKEN	Akani praat met sy pa			


VRYDAG AKTIWITEIT 1

	KYK & HERHAAL	nuwe	vriende	is	lekker
	KLANK	bek	hop	buk	hap
		hen	bus	bel	bed
	TEKEN	<p>Teken die prentjies en kleur dit in. Skryf die klank/woord onder elke prentjie.</p> <div style="display: flex; justify-content: space-around; align-items: center;"> <div style="text-align: center;">  <p>b</p> </div> <div style="text-align: center;">  <p>hen</p> </div> <div style="text-align: center;">  <p>bed</p> </div> </div>			

VRYDAG AKTIWITEIT 2

	KYK & HERHAAL	nuwe	vriende	is	lekker
	KLANK	bok	hak	bel	ham
		bal	hek	bel	hen
	TEKEN	<p>Teken die prentjies en kleur dit in. Skryf die klank/woord onder elke prentjie.</p> <div style="display: flex; justify-content: space-around; align-items: center;"> <div style="text-align: center;">  <p>h</p> </div> <div style="text-align: center;">  <p>h</p> </div> <div style="text-align: center;">  <p>h</p> </div> </div>			




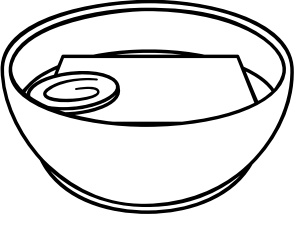


MAANDAG AKTIWITEIT 1

	KYK & HERHAAL	nuwe	vriende	is	lekker
	KLANK	pes	nes	met	tel
		lok	las	lot	pen
	TEKEN	Vriende wat pouse speel			







MAANDAG AKTIWITEIT 2

	KYK & HERHAAL	nuwe	vriende	is	lekker
	KLANK	lig	lip	pen	lek
		mes	bek	dek	pet
	TEKEN	Vriende wat huil			







DINSDAG AKTIWITEIT 1

	KYK & HERHAAL	nuwe	vriende	is	lekker
	KLANK	b	b	b	b
		bak	bel	bes	bid
	TEKEN	<p>Teken die prentjies wat begin met die /b/ klank in jou boek en kleur dit in. Skryf die /b/ klank onder elke prentjie</p> <div style="display: flex; justify-content: space-around; align-items: center;"> <div style="text-align: center;">  <p>b</p> </div> <div style="text-align: center;">  <p>b</p> </div> <div style="text-align: center;">  <p>b</p> </div> </div>			







DINSDAG AKTIWITEIT 2

	KYK & HERHAAL	nuwe	vriende	is	lekker
	KLANK	b	b	b	b
		bul	bos	bak	bog
	TEKEN	Teken die prentjies en kleur dit in. Skryf die woord onder elke prentjie.			
					
		bul	bos	bak	

WOENSDAG AKTIWITEIT 1

	KYK & HERHAAL	nuwe	vriende	is	lekker
	KLANK	h	h	h	h
		hek	hok	hik	ham
	TEKEN	Teken die prentjies wat begin met die /h/ klank in jou boek en kleur dit in. Skryf die /h/ klank onder elke prentjie			
					
		h	h	h	




WOENSDAG AKTIWITEIT 2

	KYK & HERHAAL	nuwe	vriende	is	lekker
	KLANK	h	h	h	h
		hak	hek	hen	
	TEKEN	Teken die prentjies en kleur dit in. Skryf die woord onder elke prentjie.			
		 h	 h	 h	







DONDERDAG AKTIWITEIT 1

	KYK & HERHAAL	nuwe	vriende	is	lekker
	KLANK	bak	bel	bes	bid
		hek	hok	hik	ham
	TEKEN	Akani staan onder die boom			







DONDERDAG AKTIWITEIT 2

	KYK & HERHAAL	nuwe	vriende	is	lekker
	KLANK	bul	bos	bak	bog
		hak	bel	hek	hen
	TEKEN	Akani praat met sy pa			


VRYDAG AKTIWITEIT 1

	KYK & HERHAAL	nuwe	vriende	is	lekker
	KLANK	bek	hop	buk	hap
		hen	bus	bel	bed
	TEKEN	<p>Teken die prentjies en kleur dit in. Skryf die klank/woord onder elke prentjie.</p> <div style="display: flex; justify-content: space-around; align-items: center;"> <div style="text-align: center;">  <p>b</p> </div> <div style="text-align: center;">  <p>hen</p> </div> <div style="text-align: center;">  <p>bed</p> </div> </div>			

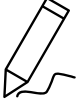
VRYDAG AKTIWITEIT 2

	KYK & HERHAAL	nuwe	vriende	is	lekker
	KLANK	bok	hak	bel	ham
		bal	hek	bel	hen
	TEKEN	<p>Teken die prentjies en kleur dit in. Skryf die klank/woord onder elke prentjie.</p> <div style="display: flex; justify-content: space-around; align-items: center;"> <div style="text-align: center;">  <p>h</p> </div> <div style="text-align: center;">  <p>h</p> </div> <div style="text-align: center;">  <p>h</p> </div> </div>			




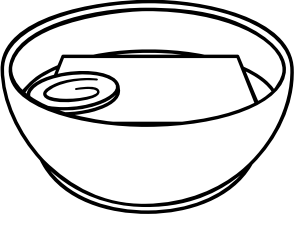


MAANDAG AKTIWITEIT 1

	KYK & HERHAAL	nuwe	vriende	is	lekker
	KLANK	pes	nes	met	tel
		lok	las	lot	pen
	TEKEN	Vriende wat pouse speel			







MAANDAG AKTIWITEIT 2

	KYK & HERHAAL	nuwe	vriende	is	lekker
	KLANK	lig	lip	pen	lek
		mes	bek	dek	pet
	TEKEN	Vriende wat huil			







DINSDAG AKTIWITEIT 1

	KYK & HERHAAL	nuwe	vriende	is	lekker
	KLANK	b	b	b	b
		bak	bel	bes	bid
	TEKEN	<p>Teken die prentjies wat begin met die /b/ klank in jou boek en kleur dit in. Skryf die /b/ klank onder elke prentjie</p> <div style="display: flex; justify-content: space-around; align-items: center;"> <div style="text-align: center;">  <p>b</p> </div> <div style="text-align: center;">  <p>b</p> </div> <div style="text-align: center;">  <p>b</p> </div> </div>			







DINSDAG AKTIWITEIT 2

	KYK & HERHAAL	nuwe	vriende	is	lekker
	KLANK	b	b	b	b
		bul	bos	bak	bog
	TEKEN	Teken die prentjies en kleur dit in. Skryf die woord onder elke prentjie.			
					
		bul	bos	bak	

WOENSDAG AKTIWITEIT 1

	KYK & HERHAAL	nuwe	vriende	is	lekker
	KLANK	h	h	h	h
		hek	hok	hik	ham
	TEKEN	Teken die prentjies wat begin met die /h/ klank in jou boek en kleur dit in. Skryf die /h/ klank onder elke prentjie			
					
		h	h	h	




WOENSDAG AKTIWITEIT 2

	KYK & HERHAAL	nuwe	vriende	is	lekker
	KLANK	h	h	h	h
		hak	hek	hen	
	TEKEN	Teken die prentjies en kleur dit in. Skryf die woord onder elke prentjie.			
		 h	 h	 h	






DONDERDAG AKTIWITEIT 1

	KYK & HERHAAL	nuwe	vriende	is	lekker
	KLANK	bak	bel	bes	bid
		hek	hok	hik	ham
	TEKEN	Akani staan onder die boom			







DONDERDAG AKTIWITEIT 2

	KYK & HERHAAL	nuwe	vriende	is	lekker
	KLANK	bul	bos	bak	bog
		hak	bel	hek	hen
	TEKEN	Akani praat met sy pa			


VRYDAG AKTIWITEIT 1

	KYK & HERHAAL	nuwe	vriende	is	lekker
	KLANK	bek	hop	buk	hap
		hen	bus	bel	bed
	TEKEN	<p>Teken die prentjies en kleur dit in. Skryf die klank/woord onder elke prentjie.</p> <div style="display: flex; justify-content: space-around; align-items: center;"> <div style="text-align: center;">  <p>b</p> </div> <div style="text-align: center;">  <p>hen</p> </div> <div style="text-align: center;">  <p>bed</p> </div> </div>			

VRYDAG AKTIWITEIT 2

	KYK & HERHAAL	nuwe	vriende	is	lekker
	KLANK	bok	hak	bel	ham
		bal	hek	bel	hen
	TEKEN	<p>Teken die prentjies en kleur dit in. Skryf die klank/woord onder elke prentjie.</p> <div style="display: flex; justify-content: space-around; align-items: center;"> <div style="text-align: center;">  <p>h</p> </div> <div style="text-align: center;">  <p>h</p> </div> <div style="text-align: center;">  <p>h</p> </div> </div>			







MAANDAG AKTIWITEIT 1

	KYK & HERHAAL	nuwe	vriende	is	lekker
	KLANK	pes	nes	met	tel
		lok	las	lot	pen
	TEKEN	Vriende wat pouse speel			







MAANDAG AKTIWITEIT 2

	KYK & HERHAAL	nuwe	vriende	is	lekker
	KLANK	lig	lip	pen	lek
		mes	bek	dek	pet
	TEKEN	Vriende wat huil			







DINSDAG AKTIWITEIT 1

	KYK & HERHAAL	nuwe	vriende	is	lekker
	KLANK	b	b	b	b
		bak	bel	bes	bid
	TEKEN	<p>Teken die prentjies wat begin met die /b/ klank in jou boek en kleur dit in. Skryf die /b/ klank onder elke prentjie</p> <div style="display: flex; justify-content: space-around; align-items: center;"> <div style="text-align: center;">  <p>b</p> </div> <div style="text-align: center;">  <p>b</p> </div> <div style="text-align: center;">  <p>b</p> </div> </div>			







DINSDAG AKTIWITEIT 2

	KYK & HERHAAL	nuwe	vriende	is	lekker
	KLANK	b	b	b	b
		bul	bos	bak	bog
	TEKEN	Teken die prentjies en kleur dit in. Skryf die woord onder elke prentjie.			
					
		bul	bos	bak	

WOENSDAG AKTIWITEIT 1

	KYK & HERHAAL	nuwe	vriende	is	lekker
	KLANK	h	h	h	h
		hek	hok	hik	ham
	TEKEN	Teken die prentjies wat begin met die /h/ klank in jou boek en kleur dit in. Skryf die /h/ klank onder elke prentjie			
					
		h	h	h	




WOENSDAG AKTIWITEIT 2

	KYK & HERHAAL	nuwe	vriende	is	lekker
	KLANK	h	h	h	h
		hak	hek	hen	
	TEKEN	Teken die prentjies en kleur dit in. Skryf die woord onder elke prentjie.			
		 h	 h	 h	







DONDERDAG AKTIWITEIT 1

	KYK & HERHAAL	nuwe	vriende	is	lekker
	KLANK	bak	bel	bes	bid
		hek	hok	hik	ham
	TEKEN	Akani staan onder die boom			







DONDERDAG AKTIWITEIT 2

	KYK & HERHAAL	nuwe	vriende	is	lekker
	KLANK	bul	bos	bak	bog
		hak	bel	hek	hen
	TEKEN	Akani praat met sy pa			


VRYDAG AKTIWITEIT 1

	KYK & HERHAAL	nuwe	vriende	is	lekker
	KLANK	bek	hop	buk	hap
		hen	bus	bel	bed
	TEKEN	<p>Teken die prentjies en kleur dit in. Skryf die klank/woord onder elke prentjie.</p> <div style="display: flex; justify-content: space-around; align-items: center;"> <div style="text-align: center;">  <p>b</p> </div> <div style="text-align: center;">  <p>hen</p> </div> <div style="text-align: center;">  <p>bed</p> </div> </div>			

VRYDAG AKTIWITEIT 2

	KYK & HERHAAL	nuwe	vriende	is	lekker
	KLANK	bok	hak	bel	ham
		bal	hek	bel	hen
	TEKEN	<p>Teken die prentjies en kleur dit in. Skryf die klank/woord onder elke prentjie.</p> <div style="display: flex; justify-content: space-around; align-items: center;"> <div style="text-align: center;">  <p>h</p> </div> <div style="text-align: center;">  <p>h</p> </div> <div style="text-align: center;">  <p>h</p> </div> </div>			







MAANDAG AKTIWITEIT 1

	KYK & HERHAAL	nuwe	vriende	is	lekker
	KLANK	pes	nes	met	tel
		lok	las	lot	pen
	TEKEN	Vriende wat pouse speel			







MAANDAG AKTIWITEIT 2

	KYK & HERHAAL	nuwe	vriende	is	lekker
	KLANK	lig	lip	pen	lek
		mes	bek	dek	pet
	TEKEN	Vriende wat huil			







DINSDAG AKTIWITEIT 1

	KYK & HERHAAL	nuwe	vriende	is	lekker
	KLANK	b	b	b	b
		bak	bel	bes	bid
	TEKEN	<p>Teken die prentjies wat begin met die /b/ klank in jou boek en kleur dit in. Skryf die /b/ klank onder elke prentjie</p> <div style="display: flex; justify-content: space-around; align-items: center;"> <div style="text-align: center;">  <p>b</p> </div> <div style="text-align: center;">  <p>b</p> </div> <div style="text-align: center;">  <p>b</p> </div> </div>			







DINSDAG AKTIWITEIT 2

	KYK & HERHAAL	nuwe	vriende	is	lekker
	KLANK	b	b	b	b
		bul	bos	bak	bog
	TEKEN	Teken die prentjies en kleur dit in. Skryf die woord onder elke prentjie.			
					
		bul	bos	bak	

WOENSDAG AKTIWITEIT 1

	KYK & HERHAAL	nuwe	vriende	is	lekker
	KLANK	h	h	h	h
		hek	hok	hik	ham
	TEKEN	Teken die prentjies wat begin met die /h/ klank in jou boek en kleur dit in. Skryf die /h/ klank onder elke prentjie			
					
		h	h	h	




WOENSDAG AKTIWITEIT 2

	KYK & HERHAAL	nuwe	vriende	is	lekker
	KLANK	h	h	h	h
		hak	hek	hen	
	TEKEN	Teken die prentjies en kleur dit in. Skryf die woord onder elke prentjie.			
		 h	 h	 h	






DONDERDAG AKTIWITEIT 1

	KYK & HERHAAL	nuwe	vriende	is	lekker
	KLANK	bak	bel	bes	bid
		hek	hok	hik	ham
	TEKEN	Akani staan onder die boom			







DONDERDAG AKTIWITEIT 2

	KYK & HERHAAL	nuwe	vriende	is	lekker
	KLANK	bul	bos	bak	bog
		hak	bel	hek	hen
	TEKEN	Akani praat met sy pa			


VRYDAG AKTIWITEIT 1

	KYK & HERHAAL	nuwe	vriende	is	lekker
	KLANK	bek	hop	buk	hap
		hen	bus	bel	bed
	TEKEN	<p>Teken die prentjies en kleur dit in. Skryf die klank/woord onder elke prentjie.</p> <div style="display: flex; justify-content: space-around; align-items: center;"> <div style="text-align: center;">  <p>b</p> </div> <div style="text-align: center;">  <p>hen</p> </div> <div style="text-align: center;">  <p>bed</p> </div> </div>			


VRYDAG AKTIWITEIT 2

	KYK & HERHAAL	nuwe	vriende	is	lekker
	KLANK	bok	hak	bel	ham
		bal	hek	bel	hen
	TEKEN	<p>Teken die prentjies en kleur dit in. Skryf die klank/woord onder elke prentjie.</p> <div style="display: flex; justify-content: space-around; align-items: center;"> <div style="text-align: center;">  <p>h</p> </div> <div style="text-align: center;">  <p>h</p> </div> <div style="text-align: center;">  <p>h</p> </div> </div>			







MAANDAG AKTIWITEIT 1

	KYK & HERHAAL	nuwe	vriende	is	lekker
	KLANK	pes	nes	met	tel
		lok	las	lot	pen
	TEKEN	Vriende wat pouse speel			







MAANDAG AKTIWITEIT 2

	KYK & HERHAAL	nuwe	vriende	is	lekker
	KLANK	lig	lip	pen	lek
		mes	bek	dek	pet
	TEKEN	Vriende wat huil			







DINSDAG AKTIWITEIT 1

	KYK & HERHAAL	nuwe	vriende	is	lekker
	KLANK	b	b	b	b
		bak	bel	bes	bid
	TEKEN	<p>Teken die prentjies wat begin met die /b/ klank in jou boek en kleur dit in. Skryf die /b/ klank onder elke prentjie</p> <div style="display: flex; justify-content: space-around; align-items: center;"> <div style="text-align: center;">  <p>b</p> </div> <div style="text-align: center;">  <p>b</p> </div> <div style="text-align: center;">  <p>b</p> </div> </div>			







DINSDAG AKTIWITEIT 2

	KYK & HERHAAL	nuwe	vriende	is	lekker
	KLANK	b	b	b	b
		bul	bos	bak	bog
	TEKEN	Teken die prentjies en kleur dit in. Skryf die woord onder elke prentjie.			
					
		bul	bos	bak	

WOENSDAG AKTIWITEIT 1

	KYK & HERHAAL	nuwe	vriende	is	lekker
	KLANK	h	h	h	h
		hek	hok	hik	ham
	TEKEN	Teken die prentjies wat begin met die /h/ klank in jou boek en kleur dit in. Skryf die /h/ klank onder elke prentjie			
					
		h	h	h	




WOENSDAG AKTIWITEIT 2

	KYK & HERHAAL	nuwe	vriende	is	lekker
	KLANK	h	h	h	h
		hak	hek	hen	
	TEKEN	Teken die prentjies en kleur dit in. Skryf die woord onder elke prentjie.			
		 h	 h	 h	







DONDERDAG AKTIWITEIT 1

	KYK & HERHAAL	nuwe	vriende	is	lekker
	KLANK	bak	bel	bes	bid
		hek	hok	hik	ham
	TEKEN	Akani staan onder die boom			







DONDERDAG AKTIWITEIT 2

	KYK & HERHAAL	nuwe	vriende	is	lekker
	KLANK	bul	bos	bak	bog
		hak	bel	hek	hen
	TEKEN	Akani praat met sy pa			


VRYDAG AKTIWITEIT 1

	KYK & HERHAAL	nuwe	vriende	is	lekker
	KLANK	bek	hop	buk	hap
		hen	bus	bel	bed
	TEKEN	<p>Teken die prentjies en kleur dit in. Skryf die klank/woord onder elke prentjie.</p> <div style="display: flex; justify-content: space-around; align-items: center;"> <div style="text-align: center;">  <p>b</p> </div> <div style="text-align: center;">  <p>hen</p> </div> <div style="text-align: center;">  <p>bed</p> </div> </div>			


VRYDAG AKTIWITEIT 2

	KYK & HERHAAL	nuwe	vriende	is	lekker
	KLANK	bok	hak	bel	ham
		bal	hek	bel	hen
	TEKEN	<p>Teken die prentjies en kleur dit in. Skryf die klank/woord onder elke prentjie.</p> <div style="display: flex; justify-content: space-around; align-items: center;"> <div style="text-align: center;">  <p>h</p> </div> <div style="text-align: center;">  <p>h</p> </div> <div style="text-align: center;">  <p>h</p> </div> </div>			







MAANDAG AKTIWITEIT 1

	KYK & HERHAAL	nuwe	vriende	is	lekker
	KLANK	pes	nes	met	tel
		lok	las	lot	pen
	TEKEN	Vriende wat pouse speel			







MAANDAG AKTIWITEIT 2

	KYK & HERHAAL	nuwe	vriende	is	lekker
	KLANK	lig	lip	pen	lek
		mes	bek	dek	pet
	TEKEN	Vriende wat huil			







DINSDAG AKTIWITEIT 1

	KYK & HERHAAL	nuwe	vriende	is	lekker
	KLANK	b	b	b	b
		bak	bel	bes	bid
	TEKEN	<p>Teken die prentjies wat begin met die /b/ klank in jou boek en kleur dit in. Skryf die /b/ klank onder elke prentjie</p> <div style="display: flex; justify-content: space-around; align-items: center;"> <div style="text-align: center;">  <p>b</p> </div> <div style="text-align: center;">  <p>b</p> </div> <div style="text-align: center;">  <p>b</p> </div> </div>			







DINSDAG AKTIWITEIT 2

	KYK & HERHAAL	nuwe	vriende	is	lekker
	KLANK	b	b	b	b
		bul	bos	bak	bog
	TEKEN	Teken die prentjies en kleur dit in. Skryf die woord onder elke prentjie.			
					
		bul	bos	bak	

WOENSDAG AKTIWITEIT 1

	KYK & HERHAAL	nuwe	vriende	is	lekker
	KLANK	h	h	h	h
		hek	hok	hik	ham
	TEKEN	Teken die prentjies wat begin met die /h/ klank in jou boek en kleur dit in. Skryf die /h/ klank onder elke prentjie			
					
		h	h	h	




WOENSDAG AKTIWITEIT 2

	KYK & HERHAAL	nuwe	vriende	is	lekker
	KLANK	h	h	h	h
		hak	hek	hen	
	TEKEN	Teken die prentjies en kleur dit in. Skryf die woord onder elke prentjie.			
		 h	 h	 h	






DONDERDAG AKTIWITEIT 1

	KYK & HERHAAL	nuwe	vriende	is	lekker
	KLANK	bak	bel	bes	bid
		hek	hok	hik	ham
	TEKEN	Akani staan onder die boom			







DONDERDAG AKTIWITEIT 2

	KYK & HERHAAL	nuwe	vriende	is	lekker
	KLANK	bul	bos	bak	bog
		hak	bel	hek	hen
	TEKEN	Akani praat met sy pa			


VRYDAG AKTIWITEIT 1

	KYK & HERHAAL	nuwe	vriende	is	lekker
	KLANK	bek	hop	buk	hap
		hen	bus	bel	bed
	TEKEN	<p>Teken die prentjies en kleur dit in. Skryf die klank/woord onder elke prentjie.</p> <div style="display: flex; justify-content: space-around; align-items: center;"> <div style="text-align: center;">  <p>b</p> </div> <div style="text-align: center;">  <p>hen</p> </div> <div style="text-align: center;">  <p>bed</p> </div> </div>			


VRYDAG AKTIWITEIT 2

	KYK & HERHAAL	nuwe	vriende	is	lekker
	KLANK	bok	hak	bel	ham
		bal	hek	bel	hen
	TEKEN	<p>Teken die prentjies en kleur dit in. Skryf die klank/woord onder elke prentjie.</p> <div style="display: flex; justify-content: space-around; align-items: center;"> <div style="text-align: center;">  <p>h</p> </div> <div style="text-align: center;">  <p>h</p> </div> <div style="text-align: center;">  <p>h</p> </div> </div>			







MAANDAG AKTIWITEIT 1

	KYK & HERHAAL	nuwe	vriende	is	lekker
	KLANK	pes	nes	met	tel
		lok	las	lot	pen
	TEKEN	Vriende wat pouse speel			







MAANDAG AKTIWITEIT 2

	KYK & HERHAAL	nuwe	vriende	is	lekker
	KLANK	lig	lip	pen	lek
		mes	bek	dek	pet
	TEKEN	Vriende wat huil			







DINSDAG AKTIWITEIT 1

	KYK & HERHAAL	nuwe	vriende	is	lekker
	KLANK	b	b	b	b
		bak	bel	bes	bid
	TEKEN	<p>Teken die prentjies wat begin met die /b/ klank in jou boek en kleur dit in. Skryf die /b/ klank onder elke prentjie</p> <div style="display: flex; justify-content: space-around; align-items: center;"> <div style="text-align: center;">  <p>b</p> </div> <div style="text-align: center;">  <p>b</p> </div> <div style="text-align: center;">  <p>b</p> </div> </div>			







DINSDAG AKTIWITEIT 2

	KYK & HERHAAL	nuwe	vriende	is	lekker
	KLANK	b	b	b	b
		bul	bos	bak	bog
	TEKEN	Teken die prentjies en kleur dit in. Skryf die woord onder elke prentjie.			
					
		bul	bos	bak	

WOENSDAG AKTIWITEIT 1

	KYK & HERHAAL	nuwe	vriende	is	lekker
	KLANK	h	h	h	h
		hek	hok	hik	ham
	TEKEN	Teken die prentjies wat begin met die /h/ klank in jou boek en kleur dit in. Skryf die /h/ klank onder elke prentjie			
					
		h	h	h	




WOENSDAG AKTIWITEIT 2

	KYK & HERHAAL	nuwe	vriende	is	lekker
	KLANK	h	h	h	h
		hak	hek	hen	
	TEKEN	Teken die prentjies en kleur dit in. Skryf die woord onder elke prentjie.			
		 h	 h	 h	







DONDERDAG AKTIWITEIT 1

	KYK & HERHAAL	nuwe	vriende	is	lekker
	KLANK	bak	bel	bes	bid
		hek	hok	hik	ham
	TEKEN	Akani staan onder die boom			







DONDERDAG AKTIWITEIT 2

	KYK & HERHAAL	nuwe	vriende	is	lekker
	KLANK	bul	bos	bak	bog
		hak	bel	hek	hen
	TEKEN	Akani praat met sy pa			


VRYDAG AKTIWITEIT 1

	KYK & HERHAAL	nuwe	vriende	is	lekker
	KLANK	bek	hop	buk	hap
		hen	bus	bel	bed
	TEKEN	<p>Teken die prentjies en kleur dit in. Skryf die klank/woord onder elke prentjie.</p> <div style="display: flex; justify-content: space-around; align-items: center;"> <div style="text-align: center;">  <p>b</p> </div> <div style="text-align: center;">  <p>hen</p> </div> <div style="text-align: center;">  <p>bed</p> </div> </div>			


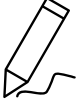
VRYDAG AKTIWITEIT 2

	KYK & HERHAAL	nuwe	vriende	is	lekker
	KLANK	bok	hak	bel	ham
		bal	hek	bel	hen
	TEKEN	<p>Teken die prentjies en kleur dit in. Skryf die klank/woord onder elke prentjie.</p> <div style="display: flex; justify-content: space-around; align-items: center;"> <div style="text-align: center;">  <p>h</p> </div> <div style="text-align: center;">  <p>h</p> </div> <div style="text-align: center;">  <p>h</p> </div> </div>			







MAANDAG AKTIWITEIT 1

	KYK & HERHAAL	nuwe	vriende	is	lekker
	KLANK	pes	nes	met	tel
		lok	las	lot	pen
	TEKEN	Vriende wat pouse speel			







MAANDAG AKTIWITEIT 2

	KYK & HERHAAL	nuwe	vriende	is	lekker
	KLANK	lig	lip	pen	lek
		mes	bek	dek	pet
	TEKEN	Vriende wat huil			







DINSDAG AKTIWITEIT 1

	KYK & HERHAAL	nuwe	vriende	is	lekker
	KLANK	b	b	b	b
		bak	bel	bes	bid
	TEKEN	<p>Teken die prentjies wat begin met die /b/ klank in jou boek en kleur dit in. Skryf die /b/ klank onder elke prentjie</p> <div style="display: flex; justify-content: space-around; align-items: center;"> <div style="text-align: center;">  <p>b</p> </div> <div style="text-align: center;">  <p>b</p> </div> <div style="text-align: center;">  <p>b</p> </div> </div>			







DINSDAG AKTIWITEIT 2

	KYK & HERHAAL	nuwe	vriende	is	lekker
	KLANK	b	b	b	b
		bul	bos	bak	bog
	TEKEN	Teken die prentjies en kleur dit in. Skryf die woord onder elke prentjie.			
					
		bul	bos	bak	

WOENSDAG AKTIWITEIT 1

	KYK & HERHAAL	nuwe	vriende	is	lekker
	KLANK	h	h	h	h
		hek	hok	hik	ham
	TEKEN	Teken die prentjies wat begin met die /h/ klank in jou boek en kleur dit in. Skryf die /h/ klank onder elke prentjie			
					
		h	h	h	




WOENSDAG AKTIWITEIT 2

	KYK & HERHAAL	nuwe	vriende	is	lekker
	KLANK	h	h	h	h
		hak	hek	hen	
	TEKEN	Teken die prentjies en kleur dit in. Skryf die woord onder elke prentjie.			
		 h	 h	 h	






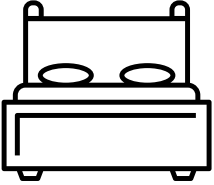
DONDERDAG AKTIWITEIT 1

	KYK & HERHAAL	nuwe	vriende	is	lekker
	KLANK	bak	bel	bes	bid
		hek	hok	hik	ham
	TEKEN	Akani staan onder die boom			




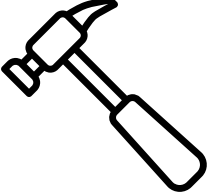


DONDERDAG AKTIWITEIT 2

	KYK & HERHAAL	nuwe	vriende	is	lekker
	KLANK	bul	bos	bak	bog
		hak	bel	hek	hen
	TEKEN	Akani praat met sy pa			


VRYDAG AKTIWITEIT 1

	KYK & HERHAAL	nuwe	vriende	is	lekker
	KLANK	bek	hop	buk	hap
		hen	bus	bel	bed
	TEKEN	<p>Teken die prentjies en kleur dit in. Skryf die klank/woord onder elke prentjie.</p> <div style="display: flex; justify-content: space-around; align-items: center;"> <div style="text-align: center;">  b </div> <div style="text-align: center;">  hen </div> <div style="text-align: center;">  bed </div> </div>			

VRYDAG AKTIWITEIT 2

	KYK & HERHAAL	nuwe	vriende	is	lekker
	KLANK	bok	hak	bel	ham
		bal	hek	bel	hen
	TEKEN	<p>Teken die prentjies en kleur dit in. Skryf die klank/woord onder elke prentjie.</p> <div style="display: flex; justify-content: space-around; align-items: center;"> <div style="text-align: center;">  h </div> <div style="text-align: center;">  h </div> <div style="text-align: center;">  h </div> </div>			







MAANDAG AKTIWITEIT 1

	KYK & HERHAAL	nuwe	vriende	is	lekker
	KLANK	pes	nes	met	tel
		lok	las	lot	pen
	TEKEN	Vriende wat pouse speel			







MAANDAG AKTIWITEIT 2

	KYK & HERHAAL	nuwe	vriende	is	lekker
	KLANK	lig	lip	pen	lek
		mes	bek	dek	pet
	TEKEN	Vriende wat huil			







DINSDAG AKTIWITEIT 1

	KYK & HERHAAL	nuwe	vriende	is	lekker
	KLANK	b	b	b	b
		bak	bel	bes	bid
	TEKEN	<p>Teken die prentjies wat begin met die /b/ klank in jou boek en kleur dit in. Skryf die /b/ klank onder elke prentjie</p> <div style="display: flex; justify-content: space-around; align-items: center;"> <div style="text-align: center;">  <p>b</p> </div> <div style="text-align: center;">  <p>b</p> </div> <div style="text-align: center;">  <p>b</p> </div> </div>			







DINSDAG AKTIWITEIT 2

	KYK & HERHAAL	nuwe	vriende	is	lekker
	KLANK	b	b	b	b
		bul	bos	bak	bog
	TEKEN	Teken die prentjies en kleur dit in. Skryf die woord onder elke prentjie.			
					
		bul	bos	bak	

WOENSDAG AKTIWITEIT 1

	KYK & HERHAAL	nuwe	vriende	is	lekker
	KLANK	h	h	h	h
		hek	hok	hik	ham
	TEKEN	Teken die prentjies wat begin met die /h/ klank in jou boek en kleur dit in. Skryf die /h/ klank onder elke prentjie			
					
		h	h	h	




WOENSDAG AKTIWITEIT 2

	KYK & HERHAAL	nuwe	vriende	is	lekker
	KLANK	h	h	h	h
		hak	hek	hen	
	TEKEN	Teken die prentjies en kleur dit in. Skryf die woord onder elke prentjie.			
		 h	 h	 h	







DONDERDAG AKTIWITEIT 1

	KYK & HERHAAL	nuwe	vriende	is	lekker
	KLANK	bak	bel	bes	bid
		hek	hok	hik	ham
	TEKEN	Akani staan onder die boom			







DONDERDAG AKTIWITEIT 2

	KYK & HERHAAL	nuwe	vriende	is	lekker
	KLANK	bul	bos	bak	bog
		hak	bel	hek	hen
	TEKEN	Akani praat met sy pa			


VRYDAG AKTIWITEIT 1

	KYK & HERHAAL	nuwe	vriende	is	lekker
	KLANK	bek	hop	buk	hap
		hen	bus	bel	bed
	TEKEN	<p>Teken die prentjies en kleur dit in. Skryf die klank/woord onder elke prentjie.</p> <div style="display: flex; justify-content: space-around; align-items: center;"> <div style="text-align: center;">  <p>b</p> </div> <div style="text-align: center;">  <p>hen</p> </div> <div style="text-align: center;">  <p>bed</p> </div> </div>			


VRYDAG AKTIWITEIT 2

	KYK & HERHAAL	nuwe	vriende	is	lekker
	KLANK	bok	hak	bel	ham
		bal	hek	bel	hen
	TEKEN	<p>Teken die prentjies en kleur dit in. Skryf die klank/woord onder elke prentjie.</p> <div style="display: flex; justify-content: space-around; align-items: center;"> <div style="text-align: center;">  <p>h</p> </div> <div style="text-align: center;">  <p>h</p> </div> <div style="text-align: center;">  <p>h</p> </div> </div>			







MAANDAG AKTIWITEIT 1

	KYK & HERHAAL	nuwe	vriende	is	lekker
	KLANK	pes	nes	met	tel
		lok	las	lot	pen
	TEKEN	Vriende wat pouse speel			







MAANDAG AKTIWITEIT 2

	KYK & HERHAAL	nuwe	vriende	is	lekker
	KLANK	lig	lip	pen	lek
		mes	bek	dek	pet
	TEKEN	Vriende wat huil			







DINSDAG AKTIWITEIT 1

	KYK & HERHAAL	nuwe	vriende	is	lekker
	KLANK	b	b	b	b
		bak	bel	bes	bid
	TEKEN	<p>Teken die prentjies wat begin met die /b/ klank in jou boek en kleur dit in. Skryf die /b/ klank onder elke prentjie</p> <div style="display: flex; justify-content: space-around; align-items: center;"> <div style="text-align: center;">  <p>b</p> </div> <div style="text-align: center;">  <p>b</p> </div> <div style="text-align: center;">  <p>b</p> </div> </div>			







DINSDAG AKTIWITEIT 2

	KYK & HERHAAL	nuwe	vriende	is	lekker
	KLANK	b	b	b	b
		bul	bos	bak	bog
	TEKEN	Teken die prentjies en kleur dit in. Skryf die woord onder elke prentjie.			
					
		bul	bos	bak	

WOENSDAG AKTIWITEIT 1

	KYK & HERHAAL	nuwe	vriende	is	lekker
	KLANK	h	h	h	h
		hek	hok	hik	ham
	TEKEN	Teken die prentjies wat begin met die /h/ klank in jou boek en kleur dit in. Skryf die /h/ klank onder elke prentjie			
					
		h	h	h	




WOENSDAG AKTIWITEIT 2

	KYK & HERHAAL	nuwe	vriende	is	lekker
	KLANK	h	h	h	h
		hak	hek	hen	
	TEKEN	Teken die prentjies en kleur dit in. Skryf die woord onder elke prentjie.			
		 h	 h	 h	



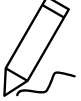
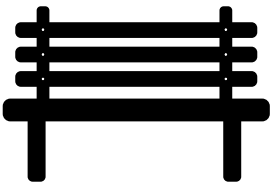

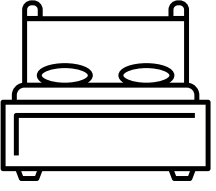
DONDERDAG AKTIWITEIT 1

	KYK & HERHAAL	nuwe	vriende	is	lekker
	KLANK	bak	bel	bes	bid
		hek	hok	hik	ham
	TEKEN	Akani staan onder die boom			







DONDERDAG AKTIWITEIT 2

	KYK & HERHAAL	nuwe	vriende	is	lekker
	KLANK	bul	bos	bak	bog
		hak	bel	hek	hen
	TEKEN	Akani praat met sy pa			


VRYDAG AKTIWITEIT 1

	KYK & HERHAAL	nuwe	vriende	is	lekker
	KLANK	bek	hop	buk	hap
		hen	bus	bel	bed
	TEKEN	<p>Teken die prentjies en kleur dit in. Skryf die klank/woord onder elke prentjie.</p> <div style="display: flex; justify-content: space-around; align-items: center;"> <div style="text-align: center;">  <p>b</p> </div> <div style="text-align: center;">  <p>hen</p> </div> <div style="text-align: center;">  <p>bed</p> </div> </div>			

VRYDAG AKTIWITEIT 2

	KYK & HERHAAL	nuwe	vriende	is	lekker
	KLANK	bok	hak	bel	ham
		bal	hek	bel	hen
	TEKEN	<p>Teken die prentjies en kleur dit in. Skryf die klank/woord onder elke prentjie.</p> <div style="display: flex; justify-content: space-around; align-items: center;"> <div style="text-align: center;">  <p>h</p> </div> <div style="text-align: center;">  <p>h</p> </div> <div style="text-align: center;">  <p>h</p> </div> </div>			







MAANDAG AKTIWITEIT 1

	KYK & HERHAAL	nuwe	vriende	is	lekker
	KLANK	pes	nes	met	tel
		lok	las	lot	pen
	TEKEN	Vriende wat pouse speel			







MAANDAG AKTIWITEIT 2

	KYK & HERHAAL	nuwe	vriende	is	lekker
	KLANK	lig	lip	pen	lek
		mes	bek	dek	pet
	TEKEN	Vriende wat huil			







DINSDAG AKTIWITEIT 1

	KYK & HERHAAL	nuwe	vriende	is	lekker
	KLANK	b	b	b	b
		bak	bel	bes	bid
	TEKEN	<p>Teken die prentjies wat begin met die /b/ klank in jou boek en kleur dit in. Skryf die /b/ klank onder elke prentjie</p> <div style="display: flex; justify-content: space-around; align-items: center;"> <div style="text-align: center;">  <p>b</p> </div> <div style="text-align: center;">  <p>b</p> </div> <div style="text-align: center;">  <p>b</p> </div> </div>			







DINSDAG AKTIWITEIT 2

	KYK & HERHAAL	nuwe	vriende	is	lekker
	KLANK	b	b	b	b
		bul	bos	bak	bog
	TEKEN	Teken die prentjies en kleur dit in. Skryf die woord onder elke prentjie.			
					
		bul	bos	bak	

WOENSDAG AKTIWITEIT 1

	KYK & HERHAAL	nuwe	vriende	is	lekker
	KLANK	h	h	h	h
		hek	hok	hik	ham
	TEKEN	Teken die prentjies wat begin met die /h/ klank in jou boek en kleur dit in. Skryf die /h/ klank onder elke prentjie			
					
		h	h	h	




WOENSDAG AKTIWITEIT 2

	KYK & HERHAAL	nuwe	vriende	is	lekker
	KLANK	h	h	h	h
		hak	hek	hen	
	TEKEN	Teken die prentjies en kleur dit in. Skryf die woord onder elke prentjie.			
		 h	 h	 h	







DONDERDAG AKTIWITEIT 1

	KYK & HERHAAL	nuwe	vriende	is	lekker
	KLANK	bak	bel	bes	bid
		hek	hok	hik	ham
	TEKEN	Akani staan onder die boom			







DONDERDAG AKTIWITEIT 2

	KYK & HERHAAL	nuwe	vriende	is	lekker
	KLANK	bul	bos	bak	bog
		hak	bel	hek	hen
	TEKEN	Akani praat met sy pa			


VRYDAG AKTIWITEIT 1

	KYK & HERHAAL	nuwe	vriende	is	lekker
	KLANK	bek	hop	buk	hap
		hen	bus	bel	bed
	TEKEN	<p>Teken die prentjies en kleur dit in. Skryf die klank/woord onder elke prentjie.</p> <div style="display: flex; justify-content: space-around; align-items: center;"> <div style="text-align: center;">  <p>b</p> </div> <div style="text-align: center;">  <p>hen</p> </div> <div style="text-align: center;">  <p>bed</p> </div> </div>			


VRYDAG AKTIWITEIT 2

	KYK & HERHAAL	nuwe	vriende	is	lekker
	KLANK	bok	hak	bel	ham
		bal	hek	bel	hen
	TEKEN	<p>Teken die prentjies en kleur dit in. Skryf die klank/woord onder elke prentjie.</p> <div style="display: flex; justify-content: space-around; align-items: center;"> <div style="text-align: center;">  <p>h</p> </div> <div style="text-align: center;">  <p>h</p> </div> <div style="text-align: center;">  <p>h</p> </div> </div>			







MAANDAG AKTIWITEIT 1

	KYK & HERHAAL	nuwe	vriende	is	lekker
	KLANK	pes	nes	met	tel
		lok	las	lot	pen
	TEKEN	Vriende wat pouse speel			







MAANDAG AKTIWITEIT 2

	KYK & HERHAAL	nuwe	vriende	is	lekker
	KLANK	lig	lip	pen	lek
		mes	bek	dek	pet
	TEKEN	Vriende wat huil			







DINSDAG AKTIWITEIT 1

	KYK & HERHAAL	nuwe	vriende	is	lekker
	KLANK	b	b	b	b
		bak	bel	bes	bid
	TEKEN	<p>Teken die prentjies wat begin met die /b/ klank in jou boek en kleur dit in. Skryf die /b/ klank onder elke prentjie</p> <div style="display: flex; justify-content: space-around; align-items: center;"> <div style="text-align: center;">  <p>b</p> </div> <div style="text-align: center;">  <p>b</p> </div> <div style="text-align: center;">  <p>b</p> </div> </div>			







DINSDAG AKTIWITEIT 2

	KYK & HERHAAL	nuwe	vriende	is	lekker
	KLANK	b	b	b	b
		bul	bos	bak	bog
	TEKEN	Teken die prentjies en kleur dit in. Skryf die woord onder elke prentjie.			
					
		bul	bos	bak	

WOENSDAG AKTIWITEIT 1

	KYK & HERHAAL	nuwe	vriende	is	lekker
	KLANK	h	h	h	h
		hek	hok	hik	ham
	TEKEN	Teken die prentjies wat begin met die /h/ klank in jou boek en kleur dit in. Skryf die /h/ klank onder elke prentjie			
					
		h	h	h	




WOENSDAG AKTIWITEIT 2

	KYK & HERHAAL	nuwe	vriende	is	lekker
	KLANK	h	h	h	h
		hak	hek	hen	
	TEKEN	Teken die prentjies en kleur dit in. Skryf die woord onder elke prentjie.			
		 h	 h	 h	






DONDERDAG AKTIWITEIT 1

	KYK & HERHAAL	nuwe	vriende	is	lekker
	KLANK	bak	bel	bes	bid
		hek	hok	hik	ham
	TEKEN	Akani staan onder die boom			







DONDERDAG AKTIWITEIT 2

	KYK & HERHAAL	nuwe	vriende	is	lekker
	KLANK	bul	bos	bak	bog
		hak	bel	hek	hen
	TEKEN	Akani praat met sy pa			


VRYDAG AKTIWITEIT 1

	KYK & HERHAAL	nuwe	vriende	is	lekker
	KLANK	bek	hop	buk	hap
		hen	bus	bel	bed
	TEKEN	<p>Teken die prentjies en kleur dit in. Skryf die klank/woord onder elke prentjie.</p> <div style="display: flex; justify-content: space-around; align-items: center;"> <div style="text-align: center;">  <p>b</p> </div> <div style="text-align: center;">  <p>hen</p> </div> <div style="text-align: center;">  <p>bed</p> </div> </div>			


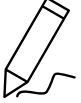
VRYDAG AKTIWITEIT 2

	KYK & HERHAAL	nuwe	vriende	is	lekker
	KLANK	bok	hak	bel	ham
		bal	hek	bel	hen
	TEKEN	<p>Teken die prentjies en kleur dit in. Skryf die klank/woord onder elke prentjie.</p> <div style="display: flex; justify-content: space-around; align-items: center;"> <div style="text-align: center;">  <p>h</p> </div> <div style="text-align: center;">  <p>h</p> </div> <div style="text-align: center;">  <p>h</p> </div> </div>			




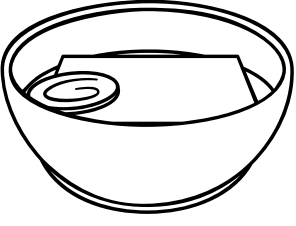


MAANDAG AKTIWITEIT 1

	KYK & HERHAAL	nuwe	vriende	is	lekker
	KLANK	pes	nes	met	tel
		lok	las	lot	pen
	TEKEN	Vriende wat pouse speel			







MAANDAG AKTIWITEIT 2

	KYK & HERHAAL	nuwe	vriende	is	lekker
	KLANK	lig	lip	pen	lek
		mes	bek	dek	pet
	TEKEN	Vriende wat huil			







DINSDAG AKTIWITEIT 1

	KYK & HERHAAL	nuwe	vriende	is	lekker
	KLANK	b	b	b	b
		bak	bel	bes	bid
	TEKEN	<p>Teken die prentjies wat begin met die /b/ klank in jou boek en kleur dit in. Skryf die /b/ klank onder elke prentjie</p> <div style="display: flex; justify-content: space-around; align-items: center;"> <div style="text-align: center;">  <p>b</p> </div> <div style="text-align: center;">  <p>b</p> </div> <div style="text-align: center;">  <p>b</p> </div> </div>			







DINSDAG AKTIWITEIT 2

	KYK & HERHAAL	nuwe	vriende	is	lekker
	KLANK	b	b	b	b
		bul	bos	bak	bog
	TEKEN	Teken die prentjies en kleur dit in. Skryf die woord onder elke prentjie.			
					
		bul	bos	bak	

WOENSDAG AKTIWITEIT 1

	KYK & HERHAAL	nuwe	vriende	is	lekker
	KLANK	h	h	h	h
		hek	hok	hik	ham
	TEKEN	Teken die prentjies wat begin met die /h/ klank in jou boek en kleur dit in. Skryf die /h/ klank onder elke prentjie			
					
		h	h	h	




WOENSDAG AKTIWITEIT 2

	KYK & HERHAAL	nuwe	vriende	is	lekker
	KLANK	h	h	h	h
		hak	hek	hen	
	TEKEN	Teken die prentjies en kleur dit in. Skryf die woord onder elke prentjie.			
		 h	 h	 h	







DONDERDAG AKTIWITEIT 1

	KYK & HERHAAL	nuwe	vriende	is	lekker
	KLANK	bak	bel	bes	bid
		hek	hok	hik	ham
	TEKEN	Akani staan onder die boom			







DONDERDAG AKTIWITEIT 2

	KYK & HERHAAL	nuwe	vriende	is	lekker
	KLANK	bul	bos	bak	bog
		hak	bel	hek	hen
	TEKEN	Akani praat met sy pa			


VRYDAG AKTIWITEIT 1

	KYK & HERHAAL	nuwe	vriende	is	lekker
	KLANK	bek	hop	buk	hap
		hen	bus	bel	bed
	TEKEN	<p>Teken die prentjies en kleur dit in. Skryf die klank/woord onder elke prentjie.</p> <div style="display: flex; justify-content: space-around; align-items: center;"> <div style="text-align: center;">  <p>b</p> </div> <div style="text-align: center;">  <p>hen</p> </div> <div style="text-align: center;">  <p>bed</p> </div> </div>			

VRYDAG AKTIWITEIT 2

	KYK & HERHAAL	nuwe	vriende	is	lekker
	KLANK	bok	hak	bel	ham
		bal	hek	bel	hen
	TEKEN	<p>Teken die prentjies en kleur dit in. Skryf die klank/woord onder elke prentjie.</p> <div style="display: flex; justify-content: space-around; align-items: center;"> <div style="text-align: center;">  <p>h</p> </div> <div style="text-align: center;">  <p>h</p> </div> <div style="text-align: center;">  <p>h</p> </div> </div>			







MAANDAG AKTIWITEIT 1

	KYK & HERHAAL	nuwe	vriende	is	lekker
	KLANK	pes	nes	met	tel
		lok	las	lot	pen
	TEKEN	Vriende wat pouse speel			







MAANDAG AKTIWITEIT 2

	KYK & HERHAAL	nuwe	vriende	is	lekker
	KLANK	lig	lip	pen	lek
		mes	bek	dek	pet
	TEKEN	Vriende wat huil			







DINSDAG AKTIWITEIT 1

	KYK & HERHAAL	nuwe	vriende	is	lekker
	KLANK	b	b	b	b
		bak	bel	bes	bid
	TEKEN	<p>Teken die prentjies wat begin met die /b/ klank in jou boek en kleur dit in. Skryf die /b/ klank onder elke prentjie</p> <div style="display: flex; justify-content: space-around; align-items: center;"> <div style="text-align: center;">  <p>b</p> </div> <div style="text-align: center;">  <p>b</p> </div> <div style="text-align: center;">  <p>b</p> </div> </div>			







DINSDAG AKTIWITEIT 2

	KYK & HERHAAL	nuwe	vriende	is	lekker
	KLANK	b	b	b	b
		bul	bos	bak	bog
	TEKEN	Teken die prentjies en kleur dit in. Skryf die woord onder elke prentjie.			
					
		bul	bos	bak	

WOENSDAG AKTIWITEIT 1

	KYK & HERHAAL	nuwe	vriende	is	lekker
	KLANK	h	h	h	h
		hek	hok	hik	ham
	TEKEN	Teken die prentjies wat begin met die /h/ klank in jou boek en kleur dit in. Skryf die /h/ klank onder elke prentjie			
					
		h	h	h	




WOENSDAG AKTIWITEIT 2

	KYK & HERHAAL	nuwe	vriende	is	lekker
	KLANK	h	h	h	h
		hak	hek	hen	
	TEKEN	Teken die prentjies en kleur dit in. Skryf die woord onder elke prentjie.			
		 h	 h	 h	






DONDERDAG AKTIWITEIT 1

	KYK & HERHAAL	nuwe	vriende	is	lekker
	KLANK	bak	bel	bes	bid
		hek	hok	hik	ham
	TEKEN	Akani staan onder die boom			







DONDERDAG AKTIWITEIT 2

	KYK & HERHAAL	nuwe	vriende	is	lekker
	KLANK	bul	bos	bak	bog
		hak	bel	hek	hen
	TEKEN	Akani praat met sy pa			


VRYDAG AKTIWITEIT 1

	KYK & HERHAAL	nuwe	vriende	is	lekker
	KLANK	bek	hop	buk	hap
		hen	bus	bel	bed
	TEKEN	<p>Teken die prentjies en kleur dit in. Skryf die klank/woord onder elke prentjie.</p> <div style="display: flex; justify-content: space-around; align-items: center;"> <div style="text-align: center;">  <p>b</p> </div> <div style="text-align: center;">  <p>hen</p> </div> <div style="text-align: center;">  <p>bed</p> </div> </div>			


VRYDAG AKTIWITEIT 2

	KYK & HERHAAL	nuwe	vriende	is	lekker
	KLANK	bok	hak	bel	ham
		bal	hek	bel	hen
	TEKEN	<p>Teken die prentjies en kleur dit in. Skryf die klank/woord onder elke prentjie.</p> <div style="display: flex; justify-content: space-around; align-items: center;"> <div style="text-align: center;">  <p>h</p> </div> <div style="text-align: center;">  <p>h</p> </div> <div style="text-align: center;">  <p>h</p> </div> </div>			







MAANDAG AKTIWITEIT 1

	KYK & HERHAAL	nuwe	vriende	is	lekker
	KLANK	pes	nes	met	tel
		lok	las	lot	pen
	TEKEN	Vriende wat pouse speel			







MAANDAG AKTIWITEIT 2

	KYK & HERHAAL	nuwe	vriende	is	lekker
	KLANK	lig	lip	pen	lek
		mes	bek	dek	pet
	TEKEN	Vriende wat huil			







DINSDAG AKTIWITEIT 1

	KYK & HERHAAL	nuwe	vriende	is	lekker
	KLANK	b	b	b	b
		bak	bel	bes	bid
	TEKEN	<p>Teken die prentjies wat begin met die /b/ klank in jou boek en kleur dit in. Skryf die /b/ klank onder elke prentjie</p> <div style="display: flex; justify-content: space-around; align-items: center;"> <div style="text-align: center;">  <p>b</p> </div> <div style="text-align: center;">  <p>b</p> </div> <div style="text-align: center;">  <p>b</p> </div> </div>			







DINSDAG AKTIWITEIT 2

	KYK & HERHAAL	nuwe	vriende	is	lekker
	KLANK	b	b	b	b
		bul	bos	bak	bog
	TEKEN	Teken die prentjies en kleur dit in. Skryf die woord onder elke prentjie.			
					
		bul	bos	bak	

WOENSDAG AKTIWITEIT 1

	KYK & HERHAAL	nuwe	vriende	is	lekker
	KLANK	h	h	h	h
		hek	hok	hik	ham
	TEKEN	Teken die prentjies wat begin met die /h/ klank in jou boek en kleur dit in. Skryf die /h/ klank onder elke prentjie			
					
		h	h	h	




WOENSDAG AKTIWITEIT 2

	KYK & HERHAAL	nuwe	vriende	is	lekker
	KLANK	h	h	h	h
		hak	hek	hen	
	TEKEN	Teken die prentjies en kleur dit in. Skryf die woord onder elke prentjie.			
		 h	 h	 h	







DONDERDAG AKTIWITEIT 1

	KYK & HERHAAL	nuwe	vriende	is	lekker
	KLANK	bak	bel	bes	bid
		hek	hok	hik	ham
	TEKEN	Akani staan onder die boom			







DONDERDAG AKTIWITEIT 2

	KYK & HERHAAL	nuwe	vriende	is	lekker
	KLANK	bul	bos	bak	bog
		hak	bel	hek	hen
	TEKEN	Akani praat met sy pa			


VRYDAG AKTIWITEIT 1

	KYK & HERHAAL	nuwe	vriende	is	lekker
	KLANK	bek	hop	buk	hap
		hen	bus	bel	bed
	TEKEN	<p>Teken die prentjies en kleur dit in. Skryf die klank/woord onder elke prentjie.</p> <div style="display: flex; justify-content: space-around; align-items: center;"> <div style="text-align: center;">  <p>b</p> </div> <div style="text-align: center;">  <p>hen</p> </div> <div style="text-align: center;">  <p>bed</p> </div> </div>			


VRYDAG AKTIWITEIT 2

	KYK & HERHAAL	nuwe	vriende	is	lekker
	KLANK	bok	hak	bel	ham
		bal	hek	bel	hen
	TEKEN	<p>Teken die prentjies en kleur dit in. Skryf die klank/woord onder elke prentjie.</p> <div style="display: flex; justify-content: space-around; align-items: center;"> <div style="text-align: center;">  <p>h</p> </div> <div style="text-align: center;">  <p>h</p> </div> <div style="text-align: center;">  <p>h</p> </div> </div>			







MAANDAG AKTIWITEIT 1

	KYK & HERHAAL	nuwe	vriende	is	lekker
	KLANK	pes	nes	met	tel
		lok	las	lot	pen
	TEKEN	Vriende wat pouse speel			







MAANDAG AKTIWITEIT 2

	KYK & HERHAAL	nuwe	vriende	is	lekker
	KLANK	lig	lip	pen	lek
		mes	bek	dek	pet
	TEKEN	Vriende wat huil			







DINSDAG AKTIWITEIT 1

	KYK & HERHAAL	nuwe	vriende	is	lekker
	KLANK	b	b	b	b
		bak	bel	bes	bid
	TEKEN	<p>Teken die prentjies wat begin met die /b/ klank in jou boek en kleur dit in. Skryf die /b/ klank onder elke prentjie</p> <div style="display: flex; justify-content: space-around; align-items: center;"> <div style="text-align: center;">  <p>b</p> </div> <div style="text-align: center;">  <p>b</p> </div> <div style="text-align: center;">  <p>b</p> </div> </div>			







DINSDAG AKTIWITEIT 2

	KYK & HERHAAL	nuwe	vriende	is	lekker
	KLANK	b	b	b	b
		bul	bos	bak	bog
	TEKEN	Teken die prentjies en kleur dit in. Skryf die woord onder elke prentjie.			
					
		bul	bos	bak	

WOENSDAG AKTIWITEIT 1

	KYK & HERHAAL	nuwe	vriende	is	lekker
	KLANK	h	h	h	h
		hek	hok	hik	ham
	TEKEN	Teken die prentjies wat begin met die /h/ klank in jou boek en kleur dit in. Skryf die /h/ klank onder elke prentjie			
					
		h	h	h	




WOENSDAG AKTIWITEIT 2

	KYK & HERHAAL	nuwe	vriende	is	lekker
	KLANK	h	h	h	h
		hak	hek	hen	
	TEKEN	Teken die prentjies en kleur dit in. Skryf die woord onder elke prentjie.			
		 h	 h	 h	






DONDERDAG AKTIWITEIT 1

	KYK & HERHAAL	nuwe	vriende	is	lekker
	KLANK	bak	bel	bes	bid
		hek	hok	hik	ham
	TEKEN	Akani staan onder die boom			







DONDERDAG AKTIWITEIT 2

	KYK & HERHAAL	nuwe	vriende	is	lekker
	KLANK	bul	bos	bak	bog
		hak	bel	hek	hen
	TEKEN	Akani praat met sy pa			


VRYDAG AKTIWITEIT 1

	KYK & HERHAAL	nuwe	vriende	is	lekker
	KLANK	bek	hop	buk	hap
		hen	bus	bel	bed
	TEKEN	<p>Teken die prentjies en kleur dit in. Skryf die klank/woord onder elke prentjie.</p> <div style="display: flex; justify-content: space-around; align-items: center;"> <div style="text-align: center;">  <p>b</p> </div> <div style="text-align: center;">  <p>hen</p> </div> <div style="text-align: center;">  <p>bed</p> </div> </div>			

VRYDAG AKTIWITEIT 2

	KYK & HERHAAL	nuwe	vriende	is	lekker
	KLANK	bok	hak	bel	ham
		bal	hek	bel	hen
	TEKEN	<p>Teken die prentjies en kleur dit in. Skryf die klank/woord onder elke prentjie.</p> <div style="display: flex; justify-content: space-around; align-items: center;"> <div style="text-align: center;">  <p>h</p> </div> <div style="text-align: center;">  <p>h</p> </div> <div style="text-align: center;">  <p>h</p> </div> </div>			







MAANDAG AKTIWITEIT 1

	KYK & HERHAAL	nuwe	vriende	is	lekker
	KLANK	pes	nes	met	tel
		lok	las	lot	pen
	TEKEN	Vriende wat pouse speel			







MAANDAG AKTIWITEIT 2

	KYK & HERHAAL	nuwe	vriende	is	lekker
	KLANK	lig	lip	pen	lek
		mes	bek	dek	pet
	TEKEN	Vriende wat huil			







DINSDAG AKTIWITEIT 1

	KYK & HERHAAL	nuwe	vriende	is	lekker
	KLANK	b	b	b	b
		bak	bel	bes	bid
	TEKEN	<p>Teken die prentjies wat begin met die /b/ klank in jou boek en kleur dit in. Skryf die /b/ klank onder elke prentjie</p> <div style="display: flex; justify-content: space-around; align-items: center;"> <div style="text-align: center;">  <p>b</p> </div> <div style="text-align: center;">  <p>b</p> </div> <div style="text-align: center;">  <p>b</p> </div> </div>			







DINSDAG AKTIWITEIT 2

	KYK & HERHAAL	nuwe	vriende	is	lekker
	KLANK	b	b	b	b
		bul	bos	bak	bog
	TEKEN	Teken die prentjies en kleur dit in. Skryf die woord onder elke prentjie.			
					
		bul	bos	bak	

WOENSDAG AKTIWITEIT 1

	KYK & HERHAAL	nuwe	vriende	is	lekker
	KLANK	h	h	h	h
		hek	hok	hik	ham
	TEKEN	Teken die prentjies wat begin met die /h/ klank in jou boek en kleur dit in. Skryf die /h/ klank onder elke prentjie			
					
		h	h	h	




WOENSDAG AKTIWITEIT 2

	KYK & HERHAAL	nuwe	vriende	is	lekker
	KLANK	h	h	h	h
		hak	hek	hen	
	TEKEN	Teken die prentjies en kleur dit in. Skryf die woord onder elke prentjie.			
		 h	 h	 h	







DONDERDAG AKTIWITEIT 1

	KYK & HERHAAL	nuwe	vriende	is	lekker
	KLANK	bak	bel	bes	bid
		hek	hok	hik	ham
	TEKEN	Akani staan onder die boom			







DONDERDAG AKTIWITEIT 2

	KYK & HERHAAL	nuwe	vriende	is	lekker
	KLANK	bul	bos	bak	bog
		hak	bel	hek	hen
	TEKEN	Akani praat met sy pa			


VRYDAG AKTIWITEIT 1

	KYK & HERHAAL	nuwe	vriende	is	lekker
	KLANK	bek	hop	buk	hap
		hen	bus	bel	bed
	TEKEN	<p>Teken die prentjies en kleur dit in. Skryf die klank/woord onder elke prentjie.</p> <div style="display: flex; justify-content: space-around; align-items: center;"> <div style="text-align: center;">  <p>b</p> </div> <div style="text-align: center;">  <p>hen</p> </div> <div style="text-align: center;">  <p>bed</p> </div> </div>			


VRYDAG AKTIWITEIT 2

	KYK & HERHAAL	nuwe	vriende	is	lekker
	KLANK	bok	hak	bel	ham
		bal	hek	bel	hen
	TEKEN	<p>Teken die prentjies en kleur dit in. Skryf die klank/woord onder elke prentjie.</p> <div style="display: flex; justify-content: space-around; align-items: center;"> <div style="text-align: center;">  <p>h</p> </div> <div style="text-align: center;">  <p>h</p> </div> <div style="text-align: center;">  <p>h</p> </div> </div>			







MAANDAG AKTIWITEIT 1

	KYK & HERHAAL	nuwe	vriende	is	lekker
	KLANK	pes	nes	met	tel
		lok	las	lot	pen
	TEKEN	Vriende wat pouse speel			







MAANDAG AKTIWITEIT 2

	KYK & HERHAAL	nuwe	vriende	is	lekker
	KLANK	lig	lip	pen	lek
		mes	bek	dek	pet
	TEKEN	Vriende wat huil			







DINSDAG AKTIWITEIT 1

	KYK & HERHAAL	nuwe	vriende	is	lekker
	KLANK	b	b	b	b
		bak	bel	bes	bid
	TEKEN	<p>Teken die prentjies wat begin met die /b/ klank in jou boek en kleur dit in. Skryf die /b/ klank onder elke prentjie</p> <div style="display: flex; justify-content: space-around; align-items: center;"> <div style="text-align: center;">  <p>b</p> </div> <div style="text-align: center;">  <p>b</p> </div> <div style="text-align: center;">  <p>b</p> </div> </div>			







DINSDAG AKTIWITEIT 2

	KYK & HERHAAL	nuwe	vriende	is	lekker
	KLANK	b	b	b	b
		bul	bos	bak	bog
	TEKEN	Teken die prentjies en kleur dit in. Skryf die woord onder elke prentjie.			
					
		bul	bos	bak	

WOENSDAG AKTIWITEIT 1

	KYK & HERHAAL	nuwe	vriende	is	lekker
	KLANK	h	h	h	h
		hek	hok	hik	ham
	TEKEN	Teken die prentjies wat begin met die /h/ klank in jou boek en kleur dit in. Skryf die /h/ klank onder elke prentjie			
					
		h	h	h	




WOENSDAG AKTIWITEIT 2

	KYK & HERHAAL	nuwe	vriende	is	lekker
	KLANK	h	h	h	h
		hak	hek	hen	
	TEKEN	Teken die prentjies en kleur dit in. Skryf die woord onder elke prentjie.			
		 h	 h	 h	






DONDERDAG AKTIWITEIT 1

	KYK & HERHAAL	nuwe	vriende	is	lekker
	KLANK	bak	bel	bes	bid
		hek	hok	hik	ham
	TEKEN	Akani staan onder die boom			







DONDERDAG AKTIWITEIT 2

	KYK & HERHAAL	nuwe	vriende	is	lekker
	KLANK	bul	bos	bak	bog
		hak	bel	hek	hen
	TEKEN	Akani praat met sy pa			




VRYDAG AKTIWITEIT 1

	KYK & HERHAAL	nuwe	vriende	is	lekker
	KLANK	bek	hop	buk	hap
		hen	bus	bel	bed
	TEKEN	<p>Teken die prentjies en kleur dit in. Skryf die klank/woord onder elke prentjie.</p> <div style="display: flex; justify-content: space-around; align-items: center;"> <div style="text-align: center;">  <p>b</p> </div> <div style="text-align: center;">  <p>hen</p> </div> <div style="text-align: center;">  <p>bed</p> </div> </div>			

VRYDAG AKTIWITEIT 2

	KYK & HERHAAL	nuwe	vriende	is	lekker
	KLANK	bok	hak	bel	ham
		bal	hek	bel	hen
	TEKEN	<p>Teken die prentjies en kleur dit in. Skryf die klank/woord onder elke prentjie.</p> <div style="display: flex; justify-content: space-around; align-items: center;"> <div style="text-align: center;">  <p>h</p> </div> <div style="text-align: center;">  <p>h</p> </div> <div style="text-align: center;">  <p>h</p> </div> </div>			







MAANDAG AKTIWITEIT 1

	KYK & HERHAAL	wie	sal	my	help
	KLANK	bak	bul	bel	bos
		hek	hak	hom	hok
	TEKEN	Ek plant 'n saad			




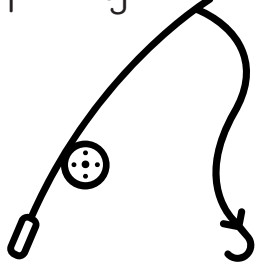


MAANDAG AKTIWITEIT 2

	KYK & HERHAAL	wie	sal	my	help
	KLANK	bes	bog	bid	buk
		hik	hek	ham	hak
	TEKEN	'n Boontjierank			







DINSDAG AKTIWITEIT 1

	KYK & HERHAAL	wie	sal	my	help
	KLANK	y	y	y	y
		sy	hy	my	ry
	TEKEN	<p>Teken die prentjies wat begin met die /y/ klank in jou boek en kleur dit in. Skryf die /y/ klank onder elke prentjie</p> <div style="display: flex; justify-content: space-around; align-items: center;"> <div style="text-align: center;">  y </div> <div style="text-align: center;">  y </div> <div style="text-align: center;">  y </div> </div>			







DINSDAG AKTIWITEIT 2

	KYK & HERHAAL	wie	sal	my	help
	KLANK	y	y	y	y
		rym	pyn	lyn	tyd
	TEKEN	<p>Teken die prentjies en kleur dit in. Skryf die woord onder elke prentjie.</p> <div style="display: flex; justify-content: space-around; align-items: center;"> <div style="text-align: center;">  lyn </div> <div style="text-align: center;">  tyd </div> <div style="text-align: center;">  pyn </div> </div>			

WOENSDAG AKTIWITEIT 1

	KYK & HERHAAL	wie	sal	my	help
	KLANK	r	r	r	r
		rot	ram	rug	rek
	TEKEN	<p>Teken die prentjies wat begin met die /r/ klank in jou boek en kleur dit in. Skryf die /r/ klank onder elke prentjie</p> <div style="display: flex; justify-content: space-around; align-items: center;"> <div style="text-align: center;">  r </div> <div style="text-align: center;">  r </div> <div style="text-align: center;">  r </div> </div>			

WOENSDAG AKTIWITEIT 2

	KYK & HERHAAL	wie	sal	my	help
	KLANK	r	r	r	r
		ruk	rok	rem	rus
	TEKEN	<p>Teken die prentjies en kleur dit in. Skryf die woord onder elke prentjie.</p> <div style="display: flex; justify-content: space-around; align-items: center;"> <div style="text-align: center;">  <p>rok</p> </div> <div style="text-align: center;">  <p>rem</p> </div> <div style="text-align: center;">  <p>rus</p> </div> </div>			



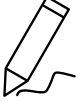


DONDERDAG AKTIWITEIT 1

	KYK & HERHAAL	wie	sal	my	help
	KLANK	sy	rym	hy	pyn
		rot	ruk	ram	rok
	TEKEN	Die klein rooi hennetjie			

DONDERDAG AKTIWITEIT 2

	KYK & HERHAAL	wie	sal	my	help
	KLANK	my	lyn	ry	tyd
		rug	rem	rek	rus
	TEKEN	Die rooi hennetjie eet			




VRYDAG AKTIWITEIT 1

	KYK & HERHAAL	wie	sal	my	help
	KLANK	rym	rot	pyn	rok
		rek	rek	rug	kryt
	TEKEN	<p>Teken die prentjies en kleur dit in. Skryf die klank/woord onder elke prentjie.</p> <div style="display: flex; justify-content: space-around; align-items: center;"> <div style="text-align: center;">  pyn </div> <div style="text-align: center;">  rek </div> <div style="text-align: center;">  kryt </div> </div>			

VRYDAG AKTIWITEIT 2

	KYK & HERHAAL	wie	sal	my	help
	KLANK	rol	pyn	rug	tyd
		rym	ring	lyn	ys
	TEKEN	<p>Teken die prentjies en kleur dit in. Skryf die klank/woord onder elke prentjie.</p> <div style="display: flex; justify-content: space-around; align-items: center;"> <div style="text-align: center;">  rol </div> <div style="text-align: center;">  r </div> <div style="text-align: center;">  ys </div> </div>			







MAANDAG AKTIWITEIT 1

	KYK & HERHAAL	wie	sal	my	help
	KLANK	bak	bul	bel	bos
		hek	hak	hom	hok
	TEKEN	Ek plant 'n saad			




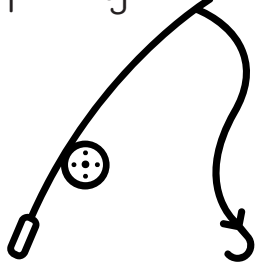


MAANDAG AKTIWITEIT 2

	KYK & HERHAAL	wie	sal	my	help
	KLANK	bes	bog	bid	buk
		hik	hek	ham	hak
	TEKEN	'n Boontjierank			







DINSDAG AKTIWITEIT 1

	KYK & HERHAAL	wie	sal	my	help
	KLANK	y	y	y	y
		sy	hy	my	ry
	TEKEN	<p>Teken die prentjies wat begin met die /y/ klank in jou boek en kleur dit in. Skryf die /y/ klank onder elke prentjie</p> <div style="display: flex; justify-content: space-around; align-items: center;"> <div style="text-align: center;">  y </div> <div style="text-align: center;">  y </div> <div style="text-align: center;">  y </div> </div>			







DINSDAG AKTIWITEIT 2

	KYK & HERHAAL	wie	sal	my	help
	KLANK	y	y	y	y
		rym	pyn	lyn	tyd
	TEKEN	<p>Teken die prentjies en kleur dit in. Skryf die woord onder elke prentjie.</p> <div style="display: flex; justify-content: space-around; align-items: center;"> <div style="text-align: center;">  lyn </div> <div style="text-align: center;">  tyd </div> <div style="text-align: center;">  pyn </div> </div>			

WOENSDAG AKTIWITEIT 1

	KYK & HERHAAL	wie	sal	my	help
	KLANK	r	r	r	r
		rot	ram	rug	rek
	TEKEN	<p>Teken die prentjies wat begin met die /r/ klank in jou boek en kleur dit in. Skryf die /r/ klank onder elke prentjie</p> <div style="display: flex; justify-content: space-around; align-items: center;"> <div style="text-align: center;">  r </div> <div style="text-align: center;">  r </div> <div style="text-align: center;">  r </div> </div>			

WOENSDAG AKTIWITEIT 2

	KYK & HERHAAL	wie	sal	my	help
	KLANK	r	r	r	r
		ruk	rok	rem	rus
	TEKEN	Teken die prentjies en kleur dit in. Skryf die woord onder elke prentjie.			
					
		rok	rem	rus	

DONDERDAG AKTIWITEIT 1

	KYK & HERHAAL	wie	sal	my	help
	KLANK	sy	rym	hy	pyn
		rot	ruk	ram	rok
	TEKEN	Die klein rooi hennetjie			

DONDERDAG AKTIWITEIT 2

	KYK & HERHAAL	wie	sal	my	help
	KLANK	my	lyn	ry	tyd
		rug	rem	rek	rus
	TEKEN	Die rooi hennetjie eet			




VRYDAG AKTIWITEIT 1

	KYK & HERHAAL	wie	sal	my	help
	KLANK	rym	rot	pyn	rok
		rek	rek	rug	kryt
	TEKEN	<p>Teken die prentjies en kleur dit in. Skryf die klank/woord onder elke prentjie.</p> <div style="display: flex; justify-content: space-around; align-items: center;"> <div style="text-align: center;">  pyn </div> <div style="text-align: center;">  rek </div> <div style="text-align: center;">  kryt </div> </div>			

VRYDAG AKTIWITEIT 2

	KYK & HERHAAL	wie	sal	my	help
	KLANK	rol	pyn	rug	tyd
		rym	ring	lyn	ys
	TEKEN	<p>Teken die prentjies en kleur dit in. Skryf die klank/woord onder elke prentjie.</p> <div style="display: flex; justify-content: space-around; align-items: center;"> <div style="text-align: center;">  rol </div> <div style="text-align: center;">  r </div> <div style="text-align: center;">  ys </div> </div>			







MAANDAG AKTIWITEIT 1

	KYK & HERHAAL	wie	sal	my	help
	KLANK	bak	bul	bel	bos
		hek	hak	hom	hok
	TEKEN	Ek plant 'n saad			







MAANDAG AKTIWITEIT 2

	KYK & HERHAAL	wie	sal	my	help
	KLANK	bes	bog	bid	buk
		hik	hek	ham	hak
	TEKEN	'n Boontjierank			







DINSDAG AKTIWITEIT 1

	KYK & HERHAAL	wie	sal	my	help
	KLANK	y	y	y	y
		sy	hy	my	ry
	TEKEN	<p>Teken die prentjies wat begin met die /y/ klank in jou boek en kleur dit in. Skryf die /y/ klank onder elke prentjie</p> <div style="display: flex; justify-content: space-around; align-items: center;"> <div style="text-align: center;">  y </div> <div style="text-align: center;">  y </div> <div style="text-align: center;">  y </div> </div>			







DINSDAG AKTIWITEIT 2

	KYK & HERHAAL	wie	sal	my	help
	KLANK	y	y	y	y
		rym	pyn	lyn	tyd
	TEKEN	<p>Teken die prentjies en kleur dit in. Skryf die woord onder elke prentjie.</p> <div style="display: flex; justify-content: space-around; align-items: center;"> <div style="text-align: center;">  lyn </div> <div style="text-align: center;">  tyd </div> <div style="text-align: center;">  pyn </div> </div>			

WOENSDAG AKTIWITEIT 1

	KYK & HERHAAL	wie	sal	my	help
	KLANK	r	r	r	r
		rot	ram	rug	rek
	TEKEN	<p>Teken die prentjies wat begin met die /r/ klank in jou boek en kleur dit in. Skryf die /r/ klank onder elke prentjie</p> <div style="display: flex; justify-content: space-around; align-items: center;"> <div style="text-align: center;">  r </div> <div style="text-align: center;">  r </div> <div style="text-align: center;">  r </div> </div>			

WOENSDAG AKTIWITEIT 2

	KYK & HERHAAL	wie	sal	my	help
	KLANK	r	r	r	r
		ruk	rok	rem	rus
	TEKEN	Teken die prentjies en kleur dit in. Skryf die woord onder elke prentjie.			
					
		rok	rem	rus	

DONDERDAG AKTIWITEIT 1

	KYK & HERHAAL	wie	sal	my	help
	KLANK	sy	rym	hy	pyn
		rot	ruk	ram	rok
	TEKEN	Die klein rooi hennetjie			

DONDERDAG AKTIWITEIT 2

	KYK & HERHAAL	wie	sal	my	help
	KLANK	my	lyn	ry	tyd
		rug	rem	rek	rus
	TEKEN	Die rooi hennetjie eet			




VRYDAG AKTIWITEIT 1

	KYK & HERHAAL	wie	sal	my	help
	KLANK	rym	rot	pyn	rok
		rek	rek	rug	kryt
	TEKEN	<p>Teken die prentjies en kleur dit in. Skryf die klank/woord onder elke prentjie.</p> <div style="display: flex; justify-content: space-around; align-items: center;"> <div style="text-align: center;">  pyn </div> <div style="text-align: center;">  rek </div> <div style="text-align: center;">  kryt </div> </div>			

VRYDAG AKTIWITEIT 2

	KYK & HERHAAL	wie	sal	my	help
	KLANK	rol	pyn	rug	tyd
		rym	ring	lyn	ys
	TEKEN	<p>Teken die prentjies en kleur dit in. Skryf die klank/woord onder elke prentjie.</p> <div style="display: flex; justify-content: space-around; align-items: center;"> <div style="text-align: center;">  rol </div> <div style="text-align: center;">  r </div> <div style="text-align: center;">  ys </div> </div>			







MAANDAG AKTIWITEIT 1

	KYK & HERHAAL	wie	sal	my	help
	KLANK	bak	bul	bel	bos
		hek	hak	hom	hok
	TEKEN	Ek plant 'n saad			







MAANDAG AKTIWITEIT 2

	KYK & HERHAAL	wie	sal	my	help
	KLANK	bes	bog	bid	buk
		hik	hek	ham	hak
	TEKEN	'n Boontjierank			







DINSDAG AKTIWITEIT 1

	KYK & HERHAAL	wie	sal	my	help
	KLANK	y	y	y	y
		sy	hy	my	ry
	TEKEN	<p>Teken die prentjies wat begin met die /y/ klank in jou boek en kleur dit in. Skryf die /y/ klank onder elke prentjie</p> <div style="display: flex; justify-content: space-around; align-items: center;"> <div style="text-align: center;">  y </div> <div style="text-align: center;">  y </div> <div style="text-align: center;">  y </div> </div>			







DINSDAG AKTIWITEIT 2

	KYK & HERHAAL	wie	sal	my	help
	KLANK	y	y	y	y
		rym	pyn	lyn	tyd
	TEKEN	<p>Teken die prentjies en kleur dit in. Skryf die woord onder elke prentjie.</p> <div style="display: flex; justify-content: space-around; align-items: center;"> <div style="text-align: center;">  lyn </div> <div style="text-align: center;">  tyd </div> <div style="text-align: center;">  pyn </div> </div>			

WOENSDAG AKTIWITEIT 1

	KYK & HERHAAL	wie	sal	my	help
	KLANK	r	r	r	r
		rot	ram	rug	rek
	TEKEN	<p>Teken die prentjies wat begin met die /r/ klank in jou boek en kleur dit in. Skryf die /r/ klank onder elke prentjie</p> <div style="display: flex; justify-content: space-around; align-items: center;"> <div style="text-align: center;">  r </div> <div style="text-align: center;">  r </div> <div style="text-align: center;">  r </div> </div>			

WOENSDAG AKTIWITEIT 2

	KYK & HERHAAL	wie	sal	my	help
	KLANK	r	r	r	r
		ruk	rok	rem	rus
	TEKEN	Teken die prentjies en kleur dit in. Skryf die woord onder elke prentjie.			
					
		rok	rem	rus	

DONDERDAG AKTIWITEIT 1

	KYK & HERHAAL	wie	sal	my	help
	KLANK	sy	rym	hy	pyn
		rot	ruk	ram	rok
	TEKEN	Die klein rooi hennetjie			

DONDERDAG AKTIWITEIT 2

	KYK & HERHAAL	wie	sal	my	help
	KLANK	my	lyn	ry	tyd
		rug	rem	rek	rus
	TEKEN	Die rooi hennetjie eet			




VRYDAG AKTIWITEIT 1

	KYK & HERHAAL	wie	sal	my	help
	KLANK	rym	rot	pyn	rok
		rek	rek	rug	kryt
	TEKEN	<p>Teken die prentjies en kleur dit in. Skryf die klank/woord onder elke prentjie.</p> <div style="display: flex; justify-content: space-around; align-items: center;"> <div style="text-align: center;">  pyn </div> <div style="text-align: center;">  rek </div> <div style="text-align: center;">  kryt </div> </div>			

VRYDAG AKTIWITEIT 2

	KYK & HERHAAL	wie	sal	my	help
	KLANK	rol	pyn	rug	tyd
		rym	ring	lyn	ys
	TEKEN	<p>Teken die prentjies en kleur dit in. Skryf die klank/woord onder elke prentjie.</p> <div style="display: flex; justify-content: space-around; align-items: center;"> <div style="text-align: center;">  rol </div> <div style="text-align: center;">  r </div> <div style="text-align: center;">  ys </div> </div>			







MAANDAG AKTIWITEIT 1

	KYK & HERHAAL	wie	sal	my	help
	KLANK	bak	bul	bel	bos
		hek	hak	hom	hok
	TEKEN	Ek plant 'n saad			




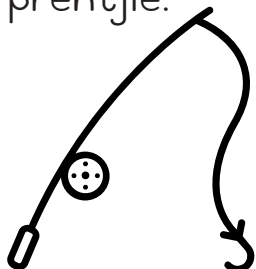


MAANDAG AKTIWITEIT 2

	KYK & HERHAAL	wie	sal	my	help
	KLANK	bes	bog	bid	buk
		hik	hek	ham	hak
	TEKEN	'n Boontjierank			







DINSDAG AKTIWITEIT 1

	KYK & HERHAAL	wie	sal	my	help
	KLANK	y	y	y	y
		sy	hy	my	ry
	TEKEN	<p>Teken die prentjies wat begin met die /y/ klank in jou boek en kleur dit in. Skryf die /y/ klank onder elke prentjie</p> <div style="display: flex; justify-content: space-around; align-items: center;"> <div style="text-align: center;">  y </div> <div style="text-align: center;">  y </div> <div style="text-align: center;">  y </div> </div>			







DINSDAG AKTIWITEIT 2

	KYK & HERHAAL	wie	sal	my	help
	KLANK	y	y	y	y
		rym	pyn	lyn	tyd
	TEKEN	<p>Teken die prentjies en kleur dit in. Skryf die woord onder elke prentjie.</p> <div style="display: flex; justify-content: space-around; align-items: center;"> <div style="text-align: center;">  lyn </div> <div style="text-align: center;">  tyd </div> <div style="text-align: center;">  pyn </div> </div>			

WOENSDAG AKTIWITEIT 1

	KYK & HERHAAL	wie	sal	my	help
	KLANK	r	r	r	r
		rot	ram	rug	rek
	TEKEN	<p>Teken die prentjies wat begin met die /r/ klank in jou boek en kleur dit in. Skryf die /r/ klank onder elke prentjie</p> <div style="display: flex; justify-content: space-around; align-items: center;"> <div style="text-align: center;">  r </div> <div style="text-align: center;">  r </div> <div style="text-align: center;">  r </div> </div>			

WOENSDAG AKTIWITEIT 2

	KYK & HERHAAL	wie	sal	my	help
	KLANK	r	r	r	r
		ruk	rok	rem	rus
	TEKEN	<p>Teken die prentjies en kleur dit in. Skryf die woord onder elke prentjie.</p> <div style="display: flex; justify-content: space-around; align-items: center;"> <div style="text-align: center;">  <p>rok</p> </div> <div style="text-align: center;">  <p>rem</p> </div> <div style="text-align: center;">  <p>rus</p> </div> </div>			

DONDERDAG AKTIWITEIT 1

	KYK & HERHAAL	wie	sal	my	help
	KLANK	sy	rym	hy	pyn
		rot	ruk	ram	rok
	TEKEN	Die klein rooi hennetjie			

DONDERDAG AKTIWITEIT 2

	KYK & HERHAAL	wie	sal	my	help
	KLANK	my	lyn	ry	tyd
		rug	rem	rek	rus
	TEKEN	Die rooi hennetjie eet			




VRYDAG AKTIWITEIT 1

	KYK & HERHAAL	wie	sal	my	help
	KLANK	rym	rot	pyn	rok
		rek	rek	rug	kryt
	TEKEN	<p>Teken die prentjies en kleur dit in. Skryf die klank/woord onder elke prentjie.</p> <div style="display: flex; justify-content: space-around; align-items: center;"> <div style="text-align: center;">  pyn </div> <div style="text-align: center;">  rek </div> <div style="text-align: center;">  kryt </div> </div>			

VRYDAG AKTIWITEIT 2

	KYK & HERHAAL	wie	sal	my	help
	KLANK	rol	pyn	rug	tyd
		rym	ring	lyn	ys
	TEKEN	<p>Teken die prentjies en kleur dit in. Skryf die klank/woord onder elke prentjie.</p> <div style="display: flex; justify-content: space-around; align-items: center;"> <div style="text-align: center;">  rol </div> <div style="text-align: center;">  r </div> <div style="text-align: center;">  ys </div> </div>			







MAANDAG AKTIWITEIT 1

	KYK & HERHAAL	wie	sal	my	help
	KLANK	bak	bul	bel	bos
		hek	hak	hom	hok
	TEKEN	Ek plant 'n saad			







MAANDAG AKTIWITEIT 2

	KYK & HERHAAL	wie	sal	my	help
	KLANK	bes	bog	bid	buk
		hik	hek	ham	hak
	TEKEN	'n Boontjierank			







DINSDAG AKTIWITEIT 1

	KYK & HERHAAL	wie	sal	my	help
	KLANK	y	y	y	y
		sy	hy	my	ry
	TEKEN	<p>Teken die prentjies wat begin met die /y/ klank in jou boek en kleur dit in. Skryf die /y/ klank onder elke prentjie</p> <div style="display: flex; justify-content: space-around; align-items: center;"> <div style="text-align: center;">  y </div> <div style="text-align: center;">  y </div> <div style="text-align: center;">  y </div> </div>			







DINSDAG AKTIWITEIT 2

	KYK & HERHAAL	wie	sal	my	help
	KLANK	y	y	y	y
		rym	pyn	lyn	tyd
	TEKEN	<p>Teken die prentjies en kleur dit in. Skryf die woord onder elke prentjie.</p> <div style="display: flex; justify-content: space-around; align-items: center;"> <div style="text-align: center;">  lyn </div> <div style="text-align: center;">  tyd </div> <div style="text-align: center;">  pyn </div> </div>			

WOENSDAG AKTIWITEIT 1

	KYK & HERHAAL	wie	sal	my	help
	KLANK	r	r	r	r
		rot	ram	rug	rek
	TEKEN	<p>Teken die prentjies wat begin met die /r/ klank in jou boek en kleur dit in. Skryf die /r/ klank onder elke prentjie</p> <div style="display: flex; justify-content: space-around; align-items: center;"> <div style="text-align: center;">  r </div> <div style="text-align: center;">  r </div> <div style="text-align: center;">  r </div> </div>			

WOENSDAG AKTIWITEIT 2

	KYK & HERHAAL	wie	sal	my	help
	KLANK	r	r	r	r
		ruk	rok	rem	rus
	TEKEN	<p>Teken die prentjies en kleur dit in. Skryf die woord onder elke prentjie.</p> <div style="display: flex; justify-content: space-around; align-items: center;"> <div style="text-align: center;">  rok </div> <div style="text-align: center;">  rem </div> <div style="text-align: center;">  rus </div> </div>			

DONDERDAG AKTIWITEIT 1

	KYK & HERHAAL	wie	sal	my	help
	KLANK	sy	rym	hy	pyn
		rot	ruk	ram	rok
	TEKEN	Die klein rooi hennetjie			

DONDERDAG AKTIWITEIT 2

	KYK & HERHAAL	wie	sal	my	help
	KLANK	my	lyn	ry	tyd
		rug	rem	rek	rus
	TEKEN	Die rooi hennetjie eet			




VRYDAG AKTIWITEIT 1

	KYK & HERHAAL	wie	sal	my	help
	KLANK	rym	rot	pyn	rok
		rek	rek	rug	kryt
	TEKEN	<p>Teken die prentjies en kleur dit in. Skryf die klank/woord onder elke prentjie.</p> <div style="display: flex; justify-content: space-around; align-items: center;"> <div style="text-align: center;">  pyn </div> <div style="text-align: center;">  rek </div> <div style="text-align: center;">  kryt </div> </div>			

VRYDAG AKTIWITEIT 2

	KYK & HERHAAL	wie	sal	my	help
	KLANK	rol	pyn	rug	tyd
		rym	ring	lyn	ys
	TEKEN	<p>Teken die prentjies en kleur dit in. Skryf die klank/woord onder elke prentjie.</p> <div style="display: flex; justify-content: space-around; align-items: center;"> <div style="text-align: center;">  rol </div> <div style="text-align: center;">  r </div> <div style="text-align: center;">  ys </div> </div>			







MAANDAG AKTIWITEIT 1

	KYK & HERHAAL	wie	sal	my	help
	KLANK	bak	bul	bel	bos
		hek	hak	hom	hok
	TEKEN	Ek plant 'n saad			







MAANDAG AKTIWITEIT 2

	KYK & HERHAAL	wie	sal	my	help
	KLANK	bes	bog	bid	buk
		hik	hek	ham	hak
	TEKEN	'n Boontjierank			







DINSDAG AKTIWITEIT 1

	KYK & HERHAAL	wie	sal	my	help
	KLANK	y	y	y	y
		sy	hy	my	ry
	TEKEN	<p>Teken die prentjies wat begin met die /y/ klank in jou boek en kleur dit in. Skryf die /y/ klank onder elke prentjie</p> <div style="display: flex; justify-content: space-around; align-items: center;"> <div style="text-align: center;">  y </div> <div style="text-align: center;">  y </div> <div style="text-align: center;">  y </div> </div>			







DINSDAG AKTIWITEIT 2

	KYK & HERHAAL	wie	sal	my	help
	KLANK	y	y	y	y
		rym	pyn	lyn	tyd
	TEKEN	<p>Teken die prentjies en kleur dit in. Skryf die woord onder elke prentjie.</p> <div style="display: flex; justify-content: space-around; align-items: center;"> <div style="text-align: center;">  lyn </div> <div style="text-align: center;">  tyd </div> <div style="text-align: center;">  pyn </div> </div>			

WOENSDAG AKTIWITEIT 1

	KYK & HERHAAL	wie	sal	my	help
	KLANK	r	r	r	r
		rot	ram	rug	rek
	TEKEN	<p>Teken die prentjies wat begin met die /r/ klank in jou boek en kleur dit in. Skryf die /r/ klank onder elke prentjie</p> <div style="display: flex; justify-content: space-around; align-items: center;"> <div style="text-align: center;">  r </div> <div style="text-align: center;">  r </div> <div style="text-align: center;">  r </div> </div>			

WOENSDAG AKTIWITEIT 2

	KYK & HERHAAL	wie	sal	my	help
	KLANK	r	r	r	r
		ruk	rok	rem	rus
	TEKEN	<p>Teken die prentjies en kleur dit in. Skryf die woord onder elke prentjie.</p> <div style="display: flex; justify-content: space-around; align-items: center;"> <div style="text-align: center;">  <p>rok</p> </div> <div style="text-align: center;">  <p>rem</p> </div> <div style="text-align: center;">  <p>rus</p> </div> </div>			






DONDERDAG AKTIWITEIT 1

	KYK & HERHAAL	wie	sal	my	help
	KLANK	sy	rym	hy	pyn
		rot	ruk	ram	rok
	TEKEN	Die klein rooi hennetjie			

DONDERDAG AKTIWITEIT 2

	KYK & HERHAAL	wie	sal	my	help
	KLANK	my	lyn	ry	tyd
		rug	rem	rek	rus
	TEKEN	Die rooi hennetjie eet			




VRYDAG AKTIWITEIT 1

	KYK & HERHAAL	wie	sal	my	help
	KLANK	rym	rot	pyn	rok
		rek	rek	rug	kryt
	TEKEN	<p>Teken die prentjies en kleur dit in. Skryf die klank/woord onder elke prentjie.</p> <div style="display: flex; justify-content: space-around; align-items: center;"> <div style="text-align: center;">  pyn </div> <div style="text-align: center;">  rek </div> <div style="text-align: center;">  kryt </div> </div>			

VRYDAG AKTIWITEIT 2

	KYK & HERHAAL	wie	sal	my	help
	KLANK	rol	pyn	rug	tyd
		rym	ring	lyn	ys
	TEKEN	<p>Teken die prentjies en kleur dit in. Skryf die klank/woord onder elke prentjie.</p> <div style="display: flex; justify-content: space-around; align-items: center;"> <div style="text-align: center;">  rol </div> <div style="text-align: center;">  r </div> <div style="text-align: center;">  ys </div> </div>			







MAANDAG AKTIWITEIT 1

	KYK & HERHAAL	wie	sal	my	help
	KLANK	bak	bul	bel	bos
		hek	hak	hom	hok
	TEKEN	Ek plant 'n saad			







MAANDAG AKTIWITEIT 2

	KYK & HERHAAL	wie	sal	my	help
	KLANK	bes	bog	bid	buk
		hik	hek	ham	hak
	TEKEN	'n Boontjierank			







DINSDAG AKTIWITEIT 1

	KYK & HERHAAL	wie	sal	my	help
	KLANK	y	y	y	y
		sy	hy	my	ry
	TEKEN	<p>Teken die prentjies wat begin met die /y/ klank in jou boek en kleur dit in. Skryf die /y/ klank onder elke prentjie</p> <div style="display: flex; justify-content: space-around; align-items: center;"> <div style="text-align: center;">  <p>y</p> </div> <div style="text-align: center;">  <p>y</p> </div> <div style="text-align: center;">  <p>y</p> </div> </div>			







DINSDAG AKTIWITEIT 2

	KYK & HERHAAL	wie	sal	my	help
	KLANK	y	y	y	y
		rym	pyn	lyn	tyd
	TEKEN	<p>Teken die prentjies en kleur dit in. Skryf die woord onder elke prentjie.</p> <div style="display: flex; justify-content: space-around; align-items: center;"> <div style="text-align: center;">  lyn </div> <div style="text-align: center;">  tyd </div> <div style="text-align: center;">  pyn </div> </div>			

WOENSDAG AKTIWITEIT 1

	KYK & HERHAAL	wie	sal	my	help
	KLANK	r	r	r	r
		rot	ram	rug	rek
	TEKEN	<p>Teken die prentjies wat begin met die /r/ klank in jou boek en kleur dit in. Skryf die /r/ klank onder elke prentjie</p> <div style="display: flex; justify-content: space-around; align-items: center;"> <div style="text-align: center;">  r </div> <div style="text-align: center;">  r </div> <div style="text-align: center;">  r </div> </div>			

WOENSDAG AKTIWITEIT 2

	KYK & HERHAAL	wie	sal	my	help
	KLANK	r	r	r	r
		ruk	rok	rem	rus
	TEKEN	Teken die prentjies en kleur dit in. Skryf die woord onder elke prentjie.			
					
		rok	rem	rus	

DONDERDAG AKTIWITEIT 1

	KYK & HERHAAL	wie	sal	my	help
	KLANK	sy	rym	hy	pyn
		rot	ruk	ram	rok
	TEKEN	Die klein rooi hennetjie			

DONDERDAG AKTIWITEIT 2

	KYK & HERHAAL	wie	sal	my	help
	KLANK	my	lyn	ry	tyd
		rug	rem	rek	rus
	TEKEN	Die rooi hennetjie eet			




VRYDAG AKTIWITEIT 1

	KYK & HERHAAL	wie	sal	my	help
	KLANK	rym	rot	pyn	rok
		rek	rek	rug	kryt
	TEKEN	<p>Teken die prentjies en kleur dit in. Skryf die klank/woord onder elke prentjie.</p> <div style="display: flex; justify-content: space-around; align-items: center;"> <div style="text-align: center;">  pyn </div> <div style="text-align: center;">  rek </div> <div style="text-align: center;">  kryt </div> </div>			

VRYDAG AKTIWITEIT 2

	KYK & HERHAAL	wie	sal	my	help
	KLANK	rol	pyn	rug	tyd
		rym	ring	lyn	ys
	TEKEN	<p>Teken die prentjies en kleur dit in. Skryf die klank/woord onder elke prentjie.</p> <div style="display: flex; justify-content: space-around; align-items: center;"> <div style="text-align: center;">  rol </div> <div style="text-align: center;">  r </div> <div style="text-align: center;">  ys </div> </div>			







MAANDAG AKTIWITEIT 1

	KYK & HERHAAL	wie	sal	my	help
	KLANK	bak	bul	bel	bos
		hek	hak	hom	hok
	TEKEN	Ek plant 'n saad			







MAANDAG AKTIWITEIT 2

	KYK & HERHAAL	wie	sal	my	help
	KLANK	bes	bog	bid	buk
		hik	hek	ham	hak
	TEKEN	'n Boontjierank			







DINSDAG AKTIWITEIT 1

	KYK & HERHAAL	wie	sal	my	help
	KLANK	y	y	y	y
		sy	hy	my	ry
	TEKEN	<p>Teken die prentjies wat begin met die /y/ klank in jou boek en kleur dit in. Skryf die /y/ klank onder elke prentjie</p> <div style="display: flex; justify-content: space-around; align-items: center;"> <div style="text-align: center;">  y </div> <div style="text-align: center;">  y </div> <div style="text-align: center;">  y </div> </div>			







DINSDAG AKTIWITEIT 2

	KYK & HERHAAL	wie	sal	my	help
	KLANK	y	y	y	y
		rym	pyn	lyn	tyd
	TEKEN	<p>Teken die prentjies en kleur dit in. Skryf die woord onder elke prentjie.</p> <div style="display: flex; justify-content: space-around; align-items: center;"> <div style="text-align: center;">  lyn </div> <div style="text-align: center;">  tyd </div> <div style="text-align: center;">  pyn </div> </div>			

WOENSDAG AKTIWITEIT 1

	KYK & HERHAAL	wie	sal	my	help
	KLANK	r	r	r	r
		rot	ram	rug	rek
	TEKEN	<p>Teken die prentjies wat begin met die /r/ klank in jou boek en kleur dit in. Skryf die /r/ klank onder elke prentjie</p> <div style="display: flex; justify-content: space-around; align-items: center;"> <div style="text-align: center;">  r </div> <div style="text-align: center;">  r </div> <div style="text-align: center;">  r </div> </div>			

WOENSDAG AKTIWITEIT 2

	KYK & HERHAAL	wie	sal	my	help
	KLANK	r	r	r	r
		ruk	rok	rem	rus
	TEKEN	<p>Teken die prentjies en kleur dit in. Skryf die woord onder elke prentjie.</p> <div style="display: flex; justify-content: space-around; align-items: center;"> <div style="text-align: center;">  <p>rok</p> </div> <div style="text-align: center;">  <p>rem</p> </div> <div style="text-align: center;">  <p>rus</p> </div> </div>			

DONDERDAG AKTIWITEIT 1

	KYK & HERHAAL	wie	sal	my	help
	KLANK	sy	rym	hy	pyn
		rot	ruk	ram	rok
	TEKEN	Die klein rooi hennetjie			

DONDERDAG AKTIWITEIT 2

	KYK & HERHAAL	wie	sal	my	help
	KLANK	my	lyn	ry	tyd
		rug	rem	rek	rus
	TEKEN	Die rooi hennetjie eet			




VRYDAG AKTIWITEIT 1

	KYK & HERHAAL	wie	sal	my	help
	KLANK	rym	rot	pyn	rok
		rek	rek	rug	kryt
	TEKEN	<p>Teken die prentjies en kleur dit in. Skryf die klank/woord onder elke prentjie.</p> <div style="display: flex; justify-content: space-around; align-items: center;"> <div style="text-align: center;">  pyn </div> <div style="text-align: center;">  rek </div> <div style="text-align: center;">  kryt </div> </div>			

VRYDAG AKTIWITEIT 2

	KYK & HERHAAL	wie	sal	my	help
	KLANK	rol	pyn	rug	tyd
		rym	ring	lyn	ys
	TEKEN	<p>Teken die prentjies en kleur dit in. Skryf die klank/woord onder elke prentjie.</p> <div style="display: flex; justify-content: space-around; align-items: center;"> <div style="text-align: center;">  rol </div> <div style="text-align: center;">  r </div> <div style="text-align: center;">  ys </div> </div>			







MAANDAG AKTIWITEIT 1

	KYK & HERHAAL	wie	sal	my	help
	KLANK	bak	bul	bel	bos
		hek	hak	hom	hok
	TEKEN	Ek plant 'n saad			







MAANDAG AKTIWITEIT 2

	KYK & HERHAAL	wie	sal	my	help
	KLANK	bes	bog	bid	buk
		hik	hek	ham	hak
	TEKEN	'n Boontjierank			







DINSDAG AKTIWITEIT 1

	KYK & HERHAAL	wie	sal	my	help
	KLANK	y	y	y	y
		sy	hy	my	ry
	TEKEN	<p>Teken die prentjies wat begin met die /y/ klank in jou boek en kleur dit in. Skryf die /y/ klank onder elke prentjie</p> <div style="display: flex; justify-content: space-around; align-items: center;"> <div style="text-align: center;">  y </div> <div style="text-align: center;">  y </div> <div style="text-align: center;">  y </div> </div>			







DINSDAG AKTIWITEIT 2

	KYK & HERHAAL	wie	sal	my	help
	KLANK	y	y	y	y
		rym	pyn	lyn	tyd
	TEKEN	<p>Teken die prentjies en kleur dit in. Skryf die woord onder elke prentjie.</p> <div style="display: flex; justify-content: space-around; align-items: center;"> <div style="text-align: center;">  lyn </div> <div style="text-align: center;">  tyd </div> <div style="text-align: center;">  pyn </div> </div>			

WOENSDAG AKTIWITEIT 1

	KYK & HERHAAL	wie	sal	my	help
	KLANK	r	r	r	r
		rot	ram	rug	rek
	TEKEN	<p>Teken die prentjies wat begin met die /r/ klank in jou boek en kleur dit in. Skryf die /r/ klank onder elke prentjie</p> <div style="display: flex; justify-content: space-around; align-items: center;"> <div style="text-align: center;">  r </div> <div style="text-align: center;">  r </div> <div style="text-align: center;">  r </div> </div>			

WOENSDAG AKTIWITEIT 2

	KYK & HERHAAL	wie	sal	my	help
	KLANK	r	r	r	r
		ruk	rok	rem	rus
	TEKEN	Teken die prentjies en kleur dit in. Skryf die woord onder elke prentjie.			
					
		rok	rem	rus	

DONDERDAG AKTIWITEIT 1

	KYK & HERHAAL	wie	sal	my	help
	KLANK	sy	rym	hy	pyn
		rot	ruk	ram	rok
	TEKEN	Die klein rooi hennetjie			

DONDERDAG AKTIWITEIT 2

	KYK & HERHAAL	wie	sal	my	help
	KLANK	my	lyn	ry	tyd
		rug	rem	rek	rus
	TEKEN	Die rooi hennetjie eet			




VRYDAG AKTIWITEIT 1

	KYK & HERHAAL	wie	sal	my	help
	KLANK	rym	rot	pyn	rok
		rek	rek	rug	kryt
	TEKEN	<p>Teken die prentjies en kleur dit in. Skryf die klank/woord onder elke prentjie.</p> <div style="display: flex; justify-content: space-around; align-items: center;"> <div style="text-align: center;">  pyn </div> <div style="text-align: center;">  rek </div> <div style="text-align: center;">  kryt </div> </div>			

VRYDAG AKTIWITEIT 2

	KYK & HERHAAL	wie	sal	my	help
	KLANK	rol	pyn	rug	tyd
		rym	ring	lyn	ys
	TEKEN	<p>Teken die prentjies en kleur dit in. Skryf die klank/woord onder elke prentjie.</p> <div style="display: flex; justify-content: space-around; align-items: center;"> <div style="text-align: center;">  rol </div> <div style="text-align: center;">  r </div> <div style="text-align: center;">  ys </div> </div>			







MAANDAG AKTIWITEIT 1

	KYK & HERHAAL	wie	sal	my	help
	KLANK	bak	bul	bel	bos
		hek	hak	hom	hok
	TEKEN	Ek plant 'n saad			







MAANDAG AKTIWITEIT 2

	KYK & HERHAAL	wie	sal	my	help
	KLANK	bes	bog	bid	buk
		hik	hek	ham	hak
	TEKEN	'n Boontjierank			







DINSDAG AKTIWITEIT 1

	KYK & HERHAAL	wie	sal	my	help
	KLANK	y	y	y	y
		sy	hy	my	ry
	TEKEN	<p>Teken die prentjies wat begin met die /y/ klank in jou boek en kleur dit in. Skryf die /y/ klank onder elke prentjie</p> <div style="display: flex; justify-content: space-around; align-items: center;"> <div style="text-align: center;">  y </div> <div style="text-align: center;">  y </div> <div style="text-align: center;">  y </div> </div>			







DINSDAG AKTIWITEIT 2

	KYK & HERHAAL	wie	sal	my	help
	KLANK	y	y	y	y
		rym	pyn	lyn	tyd
	TEKEN	<p>Teken die prentjies en kleur dit in. Skryf die woord onder elke prentjie.</p> <div style="display: flex; justify-content: space-around; align-items: center;"> <div style="text-align: center;">  lyn </div> <div style="text-align: center;">  tyd </div> <div style="text-align: center;">  pyn </div> </div>			

WOENSDAG AKTIWITEIT 1

	KYK & HERHAAL	wie	sal	my	help
	KLANK	r	r	r	r
		rot	ram	rug	rek
	TEKEN	<p>Teken die prentjies wat begin met die /r/ klank in jou boek en kleur dit in. Skryf die /r/ klank onder elke prentjie</p> <div style="display: flex; justify-content: space-around; align-items: center;"> <div style="text-align: center;">  r </div> <div style="text-align: center;">  r </div> <div style="text-align: center;">  r </div> </div>			

WOENSDAG AKTIWITEIT 2

	KYK & HERHAAL	wie	sal	my	help
	KLANK	r	r	r	r
		ruk	rok	rem	rus
	TEKEN	Teken die prentjies en kleur dit in. Skryf die woord onder elke prentjie.			
					
		rok	rem	rus	

DONDERDAG AKTIWITEIT 1

	KYK & HERHAAL	wie	sal	my	help
	KLANK	sy	rym	hy	pyn
		rot	ruk	ram	rok
	TEKEN	Die klein rooi hennetjie			

DONDERDAG AKTIWITEIT 2

	KYK & HERHAAL	wie	sal	my	help
	KLANK	my	lyn	ry	tyd
		rug	rem	rek	rus
	TEKEN	Die rooi hennetjie eet			




VRYDAG AKTIWITEIT 1

	KYK & HERHAAL	wie	sal	my	help
	KLANK	rym	rot	pyn	rok
		rek	rek	rug	kryt
	TEKEN	<p>Teken die prentjies en kleur dit in. Skryf die klank/woord onder elke prentjie.</p> <div style="display: flex; justify-content: space-around; align-items: center;"> <div style="text-align: center;">  pyn </div> <div style="text-align: center;">  rek </div> <div style="text-align: center;">  kryt </div> </div>			

VRYDAG AKTIWITEIT 2

	KYK & HERHAAL	wie	sal	my	help
	KLANK	rol	pyn	rug	tyd
		rym	ring	lyn	ys
	TEKEN	<p>Teken die prentjies en kleur dit in. Skryf die klank/woord onder elke prentjie.</p> <div style="display: flex; justify-content: space-around; align-items: center;"> <div style="text-align: center;">  rol </div> <div style="text-align: center;">  r </div> <div style="text-align: center;">  ys </div> </div>			







MAANDAG AKTIWITEIT 1

	KYK & HERHAAL	wie	sal	my	help
	KLANK	bak	bul	bel	bos
		hek	hak	hom	hok
	TEKEN	Ek plant 'n saad			







MAANDAG AKTIWITEIT 2

	KYK & HERHAAL	wie	sal	my	help
	KLANK	bes	bog	bid	buk
		hik	hek	ham	hak
	TEKEN	'n Boontjierank			







DINSDAG AKTIWITEIT 1

	KYK & HERHAAL	wie	sal	my	help
	KLANK	y	y	y	y
		sy	hy	my	ry
	TEKEN	<p>Teken die prentjies wat begin met die /y/ klank in jou boek en kleur dit in. Skryf die /y/ klank onder elke prentjie</p> <div style="display: flex; justify-content: space-around; align-items: center;"> <div style="text-align: center;">  y </div> <div style="text-align: center;">  y </div> <div style="text-align: center;">  y </div> </div>			







DINSDAG AKTIWITEIT 2

	KYK & HERHAAL	wie	sal	my	help
	KLANK	y	y	y	y
		rym	pyn	lyn	tyd
	TEKEN	<p>Teken die prentjies en kleur dit in. Skryf die woord onder elke prentjie.</p> <div style="display: flex; justify-content: space-around; align-items: center;"> <div style="text-align: center;">  lyn </div> <div style="text-align: center;">  tyd </div> <div style="text-align: center;">  pyn </div> </div>			

WOENSDAG AKTIWITEIT 1

	KYK & HERHAAL	wie	sal	my	help
	KLANK	r	r	r	r
		rot	ram	rug	rek
	TEKEN	<p>Teken die prentjies wat begin met die /r/ klank in jou boek en kleur dit in. Skryf die /r/ klank onder elke prentjie</p> <div style="display: flex; justify-content: space-around; align-items: center;"> <div style="text-align: center;">  r </div> <div style="text-align: center;">  r </div> <div style="text-align: center;">  r </div> </div>			

WOENSDAG AKTIWITEIT 2

	KYK & HERHAAL	wie	sal	my	help
	KLANK	r	r	r	r
		ruk	rok	rem	rus
	TEKEN	Teken die prentjies en kleur dit in. Skryf die woord onder elke prentjie.			
					
		rok	rem	rus	

DONDERDAG AKTIWITEIT 1

	KYK & HERHAAL	wie	sal	my	help
	KLANK	sy	rym	hy	pyn
		rot	ruk	ram	rok
	TEKEN	Die klein rooi hennetjie			

DONDERDAG AKTIWITEIT 2

	KYK & HERHAAL	wie	sal	my	help
	KLANK	my	lyn	ry	tyd
		rug	rem	rek	rus
	TEKEN	Die rooi hennetjie eet			




VRYDAG AKTIWITEIT 1

	KYK & HERHAAL	wie	sal	my	help
	KLANK	rym	rot	pyn	rok
		rek	rek	rug	kryt
	TEKEN	<p>Teken die prentjies en kleur dit in. Skryf die klank/woord onder elke prentjie.</p> <div style="display: flex; justify-content: space-around; align-items: center;"> <div style="text-align: center;">  pyn </div> <div style="text-align: center;">  rek </div> <div style="text-align: center;">  kryt </div> </div>			

VRYDAG AKTIWITEIT 2

	KYK & HERHAAL	wie	sal	my	help
	KLANK	rol	pyn	rug	tyd
		rym	ring	lyn	ys
	TEKEN	<p>Teken die prentjies en kleur dit in. Skryf die klank/woord onder elke prentjie.</p> <div style="display: flex; justify-content: space-around; align-items: center;"> <div style="text-align: center;">  rol </div> <div style="text-align: center;">  r </div> <div style="text-align: center;">  ys </div> </div>			







MAANDAG AKTIWITEIT 1

	KYK & HERHAAL	wie	sal	my	help
	KLANK	bak	bul	bel	bos
		hek	hak	hom	hok
	TEKEN	Ek plant 'n saad			







MAANDAG AKTIWITEIT 2

	KYK & HERHAAL	wie	sal	my	help
	KLANK	bes	bog	bid	buk
		hik	hek	ham	hak
	TEKEN	'n Boontjierank			







DINSDAG AKTIWITEIT 1

	KYK & HERHAAL	wie	sal	my	help
	KLANK	y	y	y	y
		sy	hy	my	ry
	TEKEN	<p>Teken die prentjies wat begin met die /y/ klank in jou boek en kleur dit in. Skryf die /y/ klank onder elke prentjie</p> <div style="display: flex; justify-content: space-around; align-items: center;"> <div style="text-align: center;">  <p>y</p> </div> <div style="text-align: center;">  <p>y</p> </div> <div style="text-align: center;">  <p>y</p> </div> </div>			







DINSDAG AKTIWITEIT 2

	KYK & HERHAAL	wie	sal	my	help
	KLANK	y	y	y	y
		rym	pyn	lyn	tyd
	TEKEN	<p>Teken die prentjies en kleur dit in. Skryf die woord onder elke prentjie.</p> <div style="display: flex; justify-content: space-around; align-items: center;"> <div style="text-align: center;">  lyn </div> <div style="text-align: center;">  tyd </div> <div style="text-align: center;">  pyn </div> </div>			

WOENSDAG AKTIWITEIT 1

	KYK & HERHAAL	wie	sal	my	help
	KLANK	r	r	r	r
		rot	ram	rug	rek
	TEKEN	<p>Teken die prentjies wat begin met die /r/ klank in jou boek en kleur dit in. Skryf die /r/ klank onder elke prentjie</p> <div style="display: flex; justify-content: space-around; align-items: center;"> <div style="text-align: center;">  r </div> <div style="text-align: center;">  r </div> <div style="text-align: center;">  r </div> </div>			

WOENSDAG AKTIWITEIT 2

	KYK & HERHAAL	wie	sal	my	help
	KLANK	r	r	r	r
		ruk	rok	rem	rus
	TEKEN	Teken die prentjies en kleur dit in. Skryf die woord onder elke prentjie.			
					
		rok	rem	rus	

DONDERDAG AKTIWITEIT 1

	KYK & HERHAAL	wie	sal	my	help
	KLANK	sy	rym	hy	pyn
		rot	ruk	ram	rok
	TEKEN	Die klein rooi hennetjie			

DONDERDAG AKTIWITEIT 2

	KYK & HERHAAL	wie	sal	my	help
	KLANK	my	lyn	ry	tyd
		rug	rem	rek	rus
	TEKEN	Die rooi hennetjie eet			




VRYDAG AKTIWITEIT 1

	KYK & HERHAAL	wie	sal	my	help
	KLANK	rym	rot	pyn	rok
		rek	rek	rug	kryt
	TEKEN	<p>Teken die prentjies en kleur dit in. Skryf die klank/woord onder elke prentjie.</p> <div style="display: flex; justify-content: space-around; align-items: center;"> <div style="text-align: center;">  pyn </div> <div style="text-align: center;">  rek </div> <div style="text-align: center;">  kryt </div> </div>			

VRYDAG AKTIWITEIT 2

	KYK & HERHAAL	wie	sal	my	help
	KLANK	rol	pyn	rug	tyd
		rym	ring	lyn	ys
	TEKEN	<p>Teken die prentjies en kleur dit in. Skryf die klank/woord onder elke prentjie.</p> <div style="display: flex; justify-content: space-around; align-items: center;"> <div style="text-align: center;">  rol </div> <div style="text-align: center;">  r </div> <div style="text-align: center;">  ys </div> </div>			







MAANDAG AKTIWITEIT 1

	KYK & HERHAAL	wie	sal	my	help
	KLANK	bak	bul	bel	bos
		hek	hak	hom	hok
	TEKEN	Ek plant 'n saad			







MAANDAG AKTIWITEIT 2

	KYK & HERHAAL	wie	sal	my	help
	KLANK	bes	bog	bid	buk
		hik	hek	ham	hak
	TEKEN	'n Boontjierank			







DINSDAG AKTIWITEIT 1

	KYK & HERHAAL	wie	sal	my	help
	KLANK	y	y	y	y
		sy	hy	my	ry
	TEKEN	<p>Teken die prentjies wat begin met die /y/ klank in jou boek en kleur dit in. Skryf die /y/ klank onder elke prentjie</p> <div style="display: flex; justify-content: space-around; align-items: center;"> <div style="text-align: center;">  y </div> <div style="text-align: center;">  y </div> <div style="text-align: center;">  y </div> </div>			







DINSDAG AKTIWITEIT 2

	KYK & HERHAAL	wie	sal	my	help
	KLANK	y	y	y	y
		rym	pyn	lyn	tyd
	TEKEN	<p>Teken die prentjies en kleur dit in. Skryf die woord onder elke prentjie.</p> <div style="display: flex; justify-content: space-around; align-items: center;"> <div style="text-align: center;">  lyn </div> <div style="text-align: center;">  tyd </div> <div style="text-align: center;">  pyn </div> </div>			

WOENSDAG AKTIWITEIT 1

	KYK & HERHAAL	wie	sal	my	help
	KLANK	r	r	r	r
		rot	ram	rug	rek
	TEKEN	<p>Teken die prentjies wat begin met die /r/ klank in jou boek en kleur dit in. Skryf die /r/ klank onder elke prentjie</p> <div style="display: flex; justify-content: space-around; align-items: center;"> <div style="text-align: center;">  r </div> <div style="text-align: center;">  r </div> <div style="text-align: center;">  r </div> </div>			

WOENSDAG AKTIWITEIT 2

	KYK & HERHAAL	wie	sal	my	help
	KLANK	r	r	r	r
		ruk	rok	rem	rus
	TEKEN	<p>Teken die prentjies en kleur dit in. Skryf die woord onder elke prentjie.</p> <div style="display: flex; justify-content: space-around; align-items: center;"> <div style="text-align: center;">  rok </div> <div style="text-align: center;">  rem </div> <div style="text-align: center;">  rus </div> </div>			

DONDERDAG AKTIWITEIT 1

	KYK & HERHAAL	wie	sal	my	help
	KLANK	sy	rym	hy	pyn
		rot	ruk	ram	rok
	TEKEN	Die klein rooi hennetjie			

DONDERDAG AKTIWITEIT 2

	KYK & HERHAAL	wie	sal	my	help
	KLANK	my	lyn	ry	tyd
		rug	rem	rek	rus
	TEKEN	Die rooi hennetjie eet			




VRYDAG AKTIWITEIT 1

	KYK & HERHAAL	wie	sal	my	help
	KLANK	rym	rot	pyn	rok
		rek	rek	rug	kryt
	TEKEN	<p>Teken die prentjies en kleur dit in. Skryf die klank/woord onder elke prentjie.</p> <div style="display: flex; justify-content: space-around; align-items: center;"> <div style="text-align: center;">  pyn </div> <div style="text-align: center;">  rek </div> <div style="text-align: center;">  kryt </div> </div>			

VRYDAG AKTIWITEIT 2

	KYK & HERHAAL	wie	sal	my	help
	KLANK	rol	pyn	rug	tyd
		rym	ring	lyn	ys
	TEKEN	<p>Teken die prentjies en kleur dit in. Skryf die klank/woord onder elke prentjie.</p> <div style="display: flex; justify-content: space-around; align-items: center;"> <div style="text-align: center;">  rol </div> <div style="text-align: center;">  r </div> <div style="text-align: center;">  ys </div> </div>			







MAANDAG AKTIWITEIT 1

	KYK & HERHAAL	wie	sal	my	help
	KLANK	bak	bul	bel	bos
		hek	hak	hom	hok
	TEKEN	Ek plant 'n saad			







MAANDAG AKTIWITEIT 2

	KYK & HERHAAL	wie	sal	my	help
	KLANK	bes	bog	bid	buk
		hik	hek	ham	hak
	TEKEN	'n Boontjierank			







DINSDAG AKTIWITEIT 1

	KYK & HERHAAL	wie	sal	my	help
	KLANK	y	y	y	y
		sy	hy	my	ry
	TEKEN	<p>Teken die prentjies wat begin met die /y/ klank in jou boek en kleur dit in. Skryf die /y/ klank onder elke prentjie</p> <div style="display: flex; justify-content: space-around; align-items: center;"> <div style="text-align: center;">  y </div> <div style="text-align: center;">  y </div> <div style="text-align: center;">  y </div> </div>			







DINSDAG AKTIWITEIT 2

	KYK & HERHAAL	wie	sal	my	help
	KLANK	y	y	y	y
		rym	pyn	lyn	tyd
	TEKEN	<p>Teken die prentjies en kleur dit in. Skryf die woord onder elke prentjie.</p> <div style="display: flex; justify-content: space-around; align-items: center;"> <div style="text-align: center;">  lyn </div> <div style="text-align: center;">  tyd </div> <div style="text-align: center;">  pyn </div> </div>			

WOENSDAG AKTIWITEIT 1

	KYK & HERHAAL	wie	sal	my	help
	KLANK	r	r	r	r
		rot	ram	rug	rek
	TEKEN	<p>Teken die prentjies wat begin met die /r/ klank in jou boek en kleur dit in. Skryf die /r/ klank onder elke prentjie</p> <div style="display: flex; justify-content: space-around; align-items: center;"> <div style="text-align: center;">  r </div> <div style="text-align: center;">  r </div> <div style="text-align: center;">  r </div> </div>			

WOENSDAG AKTIWITEIT 2

	KYK & HERHAAL	wie	sal	my	help
	KLANK	r	r	r	r
		ruk	rok	rem	rus
	TEKEN	Teken die prentjies en kleur dit in. Skryf die woord onder elke prentjie.			
					
		rok	rem	rus	

DONDERDAG AKTIWITEIT 1

	KYK & HERHAAL	wie	sal	my	help
	KLANK	sy	rym	hy	pyn
		rot	ruk	ram	rok
	TEKEN	Die klein rooi hennetjie			

DONDERDAG AKTIWITEIT 2

	KYK & HERHAAL	wie	sal	my	help
	KLANK	my	lyn	ry	tyd
		rug	rem	rek	rus
	TEKEN	Die rooi hennetjie eet			




VRYDAG AKTIWITEIT 1

	KYK & HERHAAL	wie	sal	my	help
	KLANK	rym	rot	pyn	rok
		rek	rek	rug	kryt
	TEKEN	<p>Teken die prentjies en kleur dit in. Skryf die klank/woord onder elke prentjie.</p> <div style="display: flex; justify-content: space-around; align-items: center;"> <div style="text-align: center;">  pyn </div> <div style="text-align: center;">  rek </div> <div style="text-align: center;">  kryt </div> </div>			

VRYDAG AKTIWITEIT 2

	KYK & HERHAAL	wie	sal	my	help
	KLANK	rol	pyn	rug	tyd
		rym	ring	lyn	ys
	TEKEN	<p>Teken die prentjies en kleur dit in. Skryf die klank/woord onder elke prentjie.</p> <div style="display: flex; justify-content: space-around; align-items: center;"> <div style="text-align: center;">  rol </div> <div style="text-align: center;">  r </div> <div style="text-align: center;">  ys </div> </div>			







MAANDAG AKTIWITEIT 1

	KYK & HERHAAL	wie	sal	my	help
	KLANK	bak	bul	bel	bos
		hek	hak	hom	hok
	TEKEN	Ek plant 'n saad			




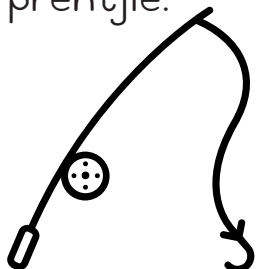


MAANDAG AKTIWITEIT 2

	KYK & HERHAAL	wie	sal	my	help
	KLANK	bes	bog	bid	buk
		hik	hek	ham	hak
	TEKEN	'n Boontjierank			







DINSDAG AKTIWITEIT 1

	KYK & HERHAAL	wie	sal	my	help
	KLANK	y	y	y	y
		sy	hy	my	ry
	TEKEN	<p>Teken die prentjies wat begin met die /y/ klank in jou boek en kleur dit in. Skryf die /y/ klank onder elke prentjie</p> <div style="display: flex; justify-content: space-around; align-items: center;"> <div style="text-align: center;">  y </div> <div style="text-align: center;">  y </div> <div style="text-align: center;">  y </div> </div>			







DINSDAG AKTIWITEIT 2

	KYK & HERHAAL	wie	sal	my	help
	KLANK	y	y	y	y
		rym	pyn	lyn	tyd
	TEKEN	<p>Teken die prentjies en kleur dit in. Skryf die woord onder elke prentjie.</p> <div style="display: flex; justify-content: space-around; align-items: center;"> <div style="text-align: center;">  lyn </div> <div style="text-align: center;">  tyd </div> <div style="text-align: center;">  pyn </div> </div>			

WOENSDAG AKTIWITEIT 1

	KYK & HERHAAL	wie	sal	my	help
	KLANK	r	r	r	r
		rot	ram	rug	rek
	TEKEN	<p>Teken die prentjies wat begin met die /r/ klank in jou boek en kleur dit in. Skryf die /r/ klank onder elke prentjie</p> <div style="display: flex; justify-content: space-around; align-items: center;"> <div style="text-align: center;">  r </div> <div style="text-align: center;">  r </div> <div style="text-align: center;">  r </div> </div>			

WOENSDAG AKTIWITEIT 2

	KYK & HERHAAL	wie	sal	my	help
	KLANK	r	r	r	r
		ruk	rok	rem	rus
	TEKEN	Teken die prentjies en kleur dit in. Skryf die woord onder elke prentjie.			
					
		rok	rem	rus	

DONDERDAG AKTIWITEIT 1

	KYK & HERHAAL	wie	sal	my	help
	KLANK	sy	rym	hy	pyn
		rot	ruk	ram	rok
	TEKEN	Die klein rooi hennetjie			

DONDERDAG AKTIWITEIT 2

	KYK & HERHAAL	wie	sal	my	help
	KLANK	my	lyn	ry	tyd
		rug	rem	rek	rus
	TEKEN	Die rooi hennetjie eet			




VRYDAG AKTIWITEIT 1

	KYK & HERHAAL	wie	sal	my	help
	KLANK	rym	rot	pyn	rok
		rek	rek	rug	kryt
	TEKEN	<p>Teken die prentjies en kleur dit in. Skryf die klank/woord onder elke prentjie.</p> <div style="display: flex; justify-content: space-around; align-items: center;"> <div style="text-align: center;">  pyn </div> <div style="text-align: center;">  rek </div> <div style="text-align: center;">  kryt </div> </div>			

VRYDAG AKTIWITEIT 2

	KYK & HERHAAL	wie	sal	my	help
	KLANK	rol	pyn	rug	tyd
		rym	ring	lyn	ys
	TEKEN	<p>Teken die prentjies en kleur dit in. Skryf die klank/woord onder elke prentjie.</p> <div style="display: flex; justify-content: space-around; align-items: center;"> <div style="text-align: center;">  rol </div> <div style="text-align: center;">  r </div> <div style="text-align: center;">  ys </div> </div>			







MAANDAG AKTIWITEIT 1

	KYK & HERHAAL	wie	sal	my	help
	KLANK	bak	bul	bel	bos
		hek	hak	hom	hok
	TEKEN	Ek plant 'n saad			







MAANDAG AKTIWITEIT 2

	KYK & HERHAAL	wie	sal	my	help
	KLANK	bes	bog	bid	buk
		hik	hek	ham	hak
	TEKEN	'n Boontjierank			







DINSDAG AKTIWITEIT 1

	KYK & HERHAAL	wie	sal	my	help
	KLANK	y	y	y	y
		sy	hy	my	ry
	TEKEN	<p>Teken die prentjies wat begin met die /y/ klank in jou boek en kleur dit in. Skryf die /y/ klank onder elke prentjie</p> <div style="display: flex; justify-content: space-around; align-items: center;"> <div style="text-align: center;">  y </div> <div style="text-align: center;">  y </div> <div style="text-align: center;">  y </div> </div>			







DINSDAG AKTIWITEIT 2

	KYK & HERHAAL	wie	sal	my	help
	KLANK	y	y	y	y
		rym	pyn	lyn	tyd
	TEKEN	<p>Teken die prentjies en kleur dit in. Skryf die woord onder elke prentjie.</p> <div style="display: flex; justify-content: space-around; align-items: center;"> <div style="text-align: center;">  lyn </div> <div style="text-align: center;">  tyd </div> <div style="text-align: center;">  pyn </div> </div>			

WOENSDAG AKTIWITEIT 1

	KYK & HERHAAL	wie	sal	my	help
	KLANK	r	r	r	r
		rot	ram	rug	rek
	TEKEN	<p>Teken die prentjies wat begin met die /r/ klank in jou boek en kleur dit in. Skryf die /r/ klank onder elke prentjie</p> <div style="display: flex; justify-content: space-around; align-items: center;"> <div style="text-align: center;">  r </div> <div style="text-align: center;">  r </div> <div style="text-align: center;">  r </div> </div>			

WOENSDAG AKTIWITEIT 2

	KYK & HERHAAL	wie	sal	my	help
	KLANK	r	r	r	r
		ruk	rok	rem	rus
	TEKEN	Teken die prentjies en kleur dit in. Skryf die woord onder elke prentjie.			
					
		rok	rem	rus	

DONDERDAG AKTIWITEIT 1

	KYK & HERHAAL	wie	sal	my	help
	KLANK	sy	rym	hy	pyn
		rot	ruk	ram	rok
	TEKEN	Die klein rooi hennetjie			

DONDERDAG AKTIWITEIT 2

	KYK & HERHAAL	wie	sal	my	help
	KLANK	my	lyn	ry	tyd
		rug	rem	rek	rus
	TEKEN	Die rooi hennetjie eet			




VRYDAG AKTIWITEIT 1

	KYK & HERHAAL	wie	sal	my	help
	KLANK	rym	rot	pyn	rok
		rek	rek	rug	kryt
	TEKEN	<p>Teken die prentjies en kleur dit in. Skryf die klank/woord onder elke prentjie.</p> <div style="display: flex; justify-content: space-around; align-items: center;"> <div style="text-align: center;">  pyn </div> <div style="text-align: center;">  rek </div> <div style="text-align: center;">  kryt </div> </div>			

VRYDAG AKTIWITEIT 2

	KYK & HERHAAL	wie	sal	my	help
	KLANK	rol	pyn	rug	tyd
		rym	ring	lyn	ys
	TEKEN	<p>Teken die prentjies en kleur dit in. Skryf die klank/woord onder elke prentjie.</p> <div style="display: flex; justify-content: space-around; align-items: center;"> <div style="text-align: center;">  rol </div> <div style="text-align: center;">  r </div> <div style="text-align: center;">  ys </div> </div>			







MAANDAG AKTIWITEIT 1

	KYK & HERHAAL	wie	sal	my	help
	KLANK	bak	bul	bel	bos
		hek	hak	hom	hok
	TEKEN	Ek plant 'n saad			







MAANDAG AKTIWITEIT 2

	KYK & HERHAAL	wie	sal	my	help
	KLANK	bes	bog	bid	buk
		hik	hek	ham	hak
	TEKEN	'n Boontjierank			







DINSDAG AKTIWITEIT 1

	KYK & HERHAAL	wie	sal	my	help
	KLANK	y	y	y	y
		sy	hy	my	ry
	TEKEN	<p>Teken die prentjies wat begin met die /y/ klank in jou boek en kleur dit in. Skryf die /y/ klank onder elke prentjie</p> <div style="display: flex; justify-content: space-around; align-items: center;"> <div style="text-align: center;">  y </div> <div style="text-align: center;">  y </div> <div style="text-align: center;">  y </div> </div>			







DINSDAG AKTIWITEIT 2

	KYK & HERHAAL	wie	sal	my	help
	KLANK	y	y	y	y
		rym	pyn	lyn	tyd
	TEKEN	<p>Teken die prentjies en kleur dit in. Skryf die woord onder elke prentjie.</p> <div style="display: flex; justify-content: space-around; align-items: center;"> <div style="text-align: center;">  lyn </div> <div style="text-align: center;">  tyd </div> <div style="text-align: center;">  pyn </div> </div>			

WOENSDAG AKTIWITEIT 1

	KYK & HERHAAL	wie	sal	my	help
	KLANK	r	r	r	r
		rot	ram	rug	rek
	TEKEN	<p>Teken die prentjies wat begin met die /r/ klank in jou boek en kleur dit in. Skryf die /r/ klank onder elke prentjie</p> <div style="display: flex; justify-content: space-around; align-items: center;"> <div style="text-align: center;">  r </div> <div style="text-align: center;">  r </div> <div style="text-align: center;">  r </div> </div>			

WOENSDAG AKTIWITEIT 2

	KYK & HERHAAL	wie	sal	my	help
	KLANK	r	r	r	r
		ruk	rok	rem	rus
	TEKEN	Teken die prentjies en kleur dit in. Skryf die woord onder elke prentjie.			
					
		rok	rem	rus	

DONDERDAG AKTIWITEIT 1

	KYK & HERHAAL	wie	sal	my	help
	KLANK	sy	rym	hy	pyn
		rot	ruk	ram	rok
	TEKEN	Die klein rooi hennetjie			

DONDERDAG AKTIWITEIT 2

	KYK & HERHAAL	wie	sal	my	help
	KLANK	my	lyn	ry	tyd
		rug	rem	rek	rus
	TEKEN	Die rooi hennetjie eet			




VRYDAG AKTIWITEIT 1

	KYK & HERHAAL	wie	sal	my	help
	KLANK	rym	rot	pyn	rok
		rek	rek	rug	kryt
	TEKEN	<p>Teken die prentjies en kleur dit in. Skryf die klank/woord onder elke prentjie.</p> <div style="display: flex; justify-content: space-around; align-items: center;"> <div style="text-align: center;">  pyn </div> <div style="text-align: center;">  rek </div> <div style="text-align: center;">  kryt </div> </div>			

VRYDAG AKTIWITEIT 2

	KYK & HERHAAL	wie	sal	my	help
	KLANK	rol	pyn	rug	tyd
		rym	ring	lyn	ys
	TEKEN	<p>Teken die prentjies en kleur dit in. Skryf die klank/woord onder elke prentjie.</p> <div style="display: flex; justify-content: space-around; align-items: center;"> <div style="text-align: center;">  rol </div> <div style="text-align: center;">  r </div> <div style="text-align: center;">  ys </div> </div>			







MAANDAG AKTIWITEIT 1

	KYK & HERHAAL	wie	sal	my	help
	KLANK	bak	bul	bel	bos
		hek	hak	hom	hok
	TEKEN	Ek plant 'n saad			







MAANDAG AKTIWITEIT 2

	KYK & HERHAAL	wie	sal	my	help
	KLANK	bes	bog	bid	buk
		hik	hek	ham	hak
	TEKEN	'n Boontjierank			







DINSDAG AKTIWITEIT 1

	KYK & HERHAAL	wie	sal	my	help
	KLANK	y	y	y	y
		sy	hy	my	ry
	TEKEN	<p>Teken die prentjies wat begin met die /y/ klank in jou boek en kleur dit in. Skryf die /y/ klank onder elke prentjie</p> <div style="display: flex; justify-content: space-around; align-items: center;"> <div style="text-align: center;">  y </div> <div style="text-align: center;">  y </div> <div style="text-align: center;">  y </div> </div>			







DINSDAG AKTIWITEIT 2

	KYK & HERHAAL	wie	sal	my	help
	KLANK	y	y	y	y
		rym	pyn	lyn	tyd
	TEKEN	<p>Teken die prentjies en kleur dit in. Skryf die woord onder elke prentjie.</p> <div style="display: flex; justify-content: space-around; align-items: center;"> <div style="text-align: center;">  lyn </div> <div style="text-align: center;">  tyd </div> <div style="text-align: center;">  pyn </div> </div>			

WOENSDAG AKTIWITEIT 1

	KYK & HERHAAL	wie	sal	my	help
	KLANK	r	r	r	r
		rot	ram	rug	rek
	TEKEN	<p>Teken die prentjies wat begin met die /r/ klank in jou boek en kleur dit in. Skryf die /r/ klank onder elke prentjie</p> <div style="display: flex; justify-content: space-around; align-items: center;"> <div style="text-align: center;">  r </div> <div style="text-align: center;">  r </div> <div style="text-align: center;">  r </div> </div>			

WOENSDAG AKTIWITEIT 2

	KYK & HERHAAL	wie	sal	my	help
	KLANK	r	r	r	r
		ruk	rok	rem	rus
	TEKEN	<p>Teken die prentjies en kleur dit in. Skryf die woord onder elke prentjie.</p> <div style="display: flex; justify-content: space-around; align-items: center;"> <div style="text-align: center;">  <p>rok</p> </div> <div style="text-align: center;">  <p>rem</p> </div> <div style="text-align: center;">  <p>rus</p> </div> </div>			

DONDERDAG AKTIWITEIT 1

	KYK & HERHAAL	wie	sal	my	help
	KLANK	sy	rym	hy	pyn
		rot	ruk	ram	rok
	TEKEN	Die klein rooi hennetjie			

DONDERDAG AKTIWITEIT 2

	KYK & HERHAAL	wie	sal	my	help
	KLANK	my	lyn	ry	tyd
		rug	rem	rek	rus
	TEKEN	Die rooi hennetjie eet			




VRYDAG AKTIWITEIT 1

	KYK & HERHAAL	wie	sal	my	help
	KLANK	rym	rot	pyn	rok
		rek	rek	rug	kryt
	TEKEN	<p>Teken die prentjies en kleur dit in. Skryf die klank/woord onder elke prentjie.</p> <div style="display: flex; justify-content: space-around; align-items: center;"> <div style="text-align: center;">  pyn </div> <div style="text-align: center;">  rek </div> <div style="text-align: center;">  kryt </div> </div>			

VRYDAG AKTIWITEIT 2

	KYK & HERHAAL	wie	sal	my	help
	KLANK	rol	pyn	rug	tyd
		rym	ring	lyn	ys
	TEKEN	<p>Teken die prentjies en kleur dit in. Skryf die klank/woord onder elke prentjie.</p> <div style="display: flex; justify-content: space-around; align-items: center;"> <div style="text-align: center;">  rol </div> <div style="text-align: center;">  r </div> <div style="text-align: center;">  ys </div> </div>			







MAANDAG AKTIWITEIT 1

	KYK & HERHAAL	wie	sal	my	help
	KLANK	bak	bul	bel	bos
		hek	hak	hom	hok
	TEKEN	Ek plant 'n saad			







MAANDAG AKTIWITEIT 2

	KYK & HERHAAL	wie	sal	my	help
	KLANK	bes	bog	bid	buk
		hik	hek	ham	hak
	TEKEN	'n Boontjierank			







DINSDAG AKTIWITEIT 1

	KYK & HERHAAL	wie	sal	my	help
	KLANK	y	y	y	y
		sy	hy	my	ry
	TEKEN	<p>Teken die prentjies wat begin met die /y/ klank in jou boek en kleur dit in. Skryf die /y/ klank onder elke prentjie</p> <div style="display: flex; justify-content: space-around; align-items: center;"> <div style="text-align: center;">  y </div> <div style="text-align: center;">  y </div> <div style="text-align: center;">  y </div> </div>			







DINSDAG AKTIWITEIT 2

	KYK & HERHAAL	wie	sal	my	help
	KLANK	y	y	y	y
		rym	pyn	lyn	tyd
	TEKEN	<p>Teken die prentjies en kleur dit in. Skryf die woord onder elke prentjie.</p> <div style="display: flex; justify-content: space-around; align-items: center;"> <div style="text-align: center;">  lyn </div> <div style="text-align: center;">  tyd </div> <div style="text-align: center;">  pyn </div> </div>			

WOENSDAG AKTIWITEIT 1

	KYK & HERHAAL	wie	sal	my	help
	KLANK	r	r	r	r
		rot	ram	rug	rek
	TEKEN	<p>Teken die prentjies wat begin met die /r/ klank in jou boek en kleur dit in. Skryf die /r/ klank onder elke prentjie</p> <div style="display: flex; justify-content: space-around; align-items: center;"> <div style="text-align: center;">  r </div> <div style="text-align: center;">  r </div> <div style="text-align: center;">  r </div> </div>			

WOENSDAG AKTIWITEIT 2

	KYK & HERHAAL	wie	sal	my	help
	KLANK	r	r	r	r
		ruk	rok	rem	rus
	TEKEN	Teken die prentjies en kleur dit in. Skryf die woord onder elke prentjie.			
					
		rok	rem	rus	



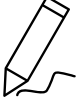


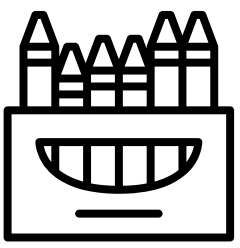
DONDERDAG AKTIWITEIT 1

	KYK & HERHAAL	wie	sal	my	help
	KLANK	sy	rym	hy	pyn
		rot	ruk	ram	rok
	TEKEN	Die klein rooi hennetjie			

DONDERDAG AKTIWITEIT 2

	KYK & HERHAAL	wie	sal	my	help
	KLANK	my	lyn	ry	tyd
		rug	rem	rek	rus
	TEKEN	Die rooi hennetjie eet			




VRYDAG AKTIWITEIT 1

	KYK & HERHAAL	wie	sal	my	help
	KLANK	rym	rot	pyn	rok
		rek	rek	rug	kryt
	TEKEN	<p>Teken die prentjies en kleur dit in. Skryf die klank/woord onder elke prentjie.</p> <div style="display: flex; justify-content: space-around; align-items: center;"> <div style="text-align: center;">  pyn </div> <div style="text-align: center;">  rek </div> <div style="text-align: center;">  kryt </div> </div>			




VRYDAG AKTIWITEIT 2

	KYK & HERHAAL	wie	sal	my	help
	KLANK	rol	pyn	rug	tyd
		rym	ring	lyn	ys
	TEKEN	<p>Teken die prentjies en kleur dit in. Skryf die klank/woord onder elke prentjie.</p> <div style="display: flex; justify-content: space-around; align-items: center;"> <div style="text-align: center;">  rol </div> <div style="text-align: center;">  r </div> <div style="text-align: center;">  ys </div> </div>			







MAANDAG AKTIWITEIT 1

	KYK & HERHAAL	ek	sien	die	saad
	KLANK	rot	ram	rug	rek
		rym	pyn	lyn	tyd
	TEKEN	'n Boom			

MAANDAG AKTIWITEIT 2

	KYK & HERHAAL	ek	sien	die	saad
	KLANK	sy	ys	hy	kryt
		tyd	rek	rus	rok
	TEKEN	'n Mielie			







DINSDAG AKTIWITEIT 1

	KYK & HERHAAL	ek	sien	die	saad
	KLANK	w	w	w	w
		wit	was	wag	wen
	TEKEN	<p>Teken die prentjies wat begin met die /w/ klank in jou boek en kleur dit in. Skryf die /w/ klank onder elke prentjie</p> <div style="display: flex; justify-content: space-around; align-items: center;"> <div style="text-align: center;">  was </div> <div style="text-align: center;">  wen </div> <div style="text-align: center;">  wag </div> </div>			

DINSDAG AKTIWITEIT 2

	KYK & HERHAAL	ek	sien	die	saad
	KLANK	w	w	w	w
		wol	wal	wat	wed
	TEKEN	<p>Teken die prentjies wat begin met die /w/ klank in jou boek en kleur dit in. Skryf die /w/ klank onder elke prentjie</p>			
					
		wol	wal	water	



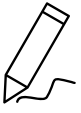
WOENSDAG AKTIWITEIT 1

	KYK & HERHAAL	ek	sien	die	saad
	KLANK	j	j	j	j
		jok	jas	jag	ja
	TEKEN	<p>Teken die prentjies wat begin met die /j/ klank in jou boek en kleur dit in. Skryf die /j/ woord onder elke prentjie.</p>			
					
		jas	jag	ja	




WOENSDAG AKTIWITEIT 2

	KYK & HERHAAL	ek	sien	die	saad
	KLANK	j	j	j	J
		jok	jas	jag	ja
	TEKEN	Teken die prentjies wat begin met die /j/ klank in jou boek en kleur dit in. Skryf die /j/ woord onder elke prentjie.			
					j

DONDERDAG AKTIWITEIT 1

	KYK & HERHAAL	ek	sien	die	saad
	KLANK	wit	was	wag	wen
		jok	jas	jag	jy
	TEKEN	Kwezi plant sy saad			

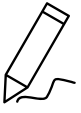


DONDERDAG AKTIWITEIT 2

	KYK & HERHAAL	ek	sien	die	saad
	KLANK	juk	jas	jag	ja
		wol	wal	wat	wed
	TEKEN	Kwezi kyk hoe sy plant groei			




VRYDAG AKTIWITEIT 1

	KYK & HERHAAL	ek	sien	die	saad
	KLANK	wil	jok	was	jag
		wen	jy	wip	jas
	TEKEN	<p>Teken die prentjies en kleur dit in. Skryf die klank/woord onder elke prentjie.</p> <div style="display: flex; justify-content: space-around; align-items: center;"> <div style="text-align: center;">  was </div> <div style="text-align: center;">  j </div> <div style="text-align: center;">  jok </div> </div>			




VRYDAG AKTIWITEIT 2

	KYK & HERHAAL	ek	sien	die	saad
	KLANK	jan	wors	jag	wit
		jok	wol	jy	wat
	TEKEN	<p>Teken die prentjies en kleur dit in. Skryf die klank/woord onder elke prentjie.</p> <div style="display: flex; justify-content: space-around; align-items: center;"> <div style="text-align: center;">  wors </div> <div style="text-align: center;">  w </div> <div style="text-align: center;">  jas </div> </div>			







MAANDAG AKTIWITEIT 1

	KYK & HERHAAL	ek	sien	die	saad
	KLANK	rot	ram	rug	rek
		rym	pyn	lyn	tyd
	TEKEN	'n Boom			

MAANDAG AKTIWITEIT 2

	KYK & HERHAAL	ek	sien	die	saad
	KLANK	sy	ys	hy	kryt
		tyd	rek	rus	rok
	TEKEN	'n Mielie			






DINSDAG AKTIWITEIT 1

	KYK & HERHAAL	ek	sien	die	saad
	KLANK	w	w	w	w
		wit	was	wag	wen
	TEKEN	<p>Teken die prentjies wat begin met die /w/ klank in jou boek en kleur dit in. Skryf die /w/ klank onder elke prentjie</p> <div style="display: flex; justify-content: space-around; align-items: center;"> <div style="text-align: center;">  was </div> <div style="text-align: center;">  wen </div> <div style="text-align: center;">  wag </div> </div>			

DINSDAG AKTIWITEIT 2

	KYK & HERHAAL	ek	sien	die	saad
	KLANK	w	w	w	w
		wol	wal	wat	wed
	TEKEN	<p>Teken die prentjies wat begin met die /w/ klank in jou boek en kleur dit in. Skryf die /w/ klank onder elke prentjie</p>			
					
		wol	wal	water	



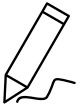
WOENSDAG AKTIWITEIT 1

	KYK & HERHAAL	ek	sien	die	saad
	KLANK	j	j	j	j
		jok	jas	jag	ja
	TEKEN	<p>Teken die prentjies wat begin met die /j/ klank in jou boek en kleur dit in. Skryf die /j/ woord onder elke prentjie.</p>			
					
		jas	jag	ja	




WOENSDAG AKTIWITEIT 2

	KYK & HERHAAL	ek	sien	die	saad
	KLANK	j	j	j	J
		jok	jas	jag	ja
	TEKEN	<p>Teken die prentjies wat begin met die /j/ klank in jou boek en kleur dit in. Skryf die /j/ woord onder elke prentjie.</p>			
					
		j	j	j	

DONDERDAG AKTIWITEIT 1

	KYK & HERHAAL	ek	sien	die	saad
	KLANK	wit	was	wag	wen
		jok	jas	jag	jy
	TEKEN	Kwezi plant sy saad			

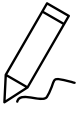
DONDERDAG AKTIWITEIT 2

	KYK & HERHAAL	ek	sien	die	saad
	KLANK	juk	jas	jag	ja
		wol	wal	wat	wed
	TEKEN	Kwezi kyk hoe sy plant groei			




VRYDAG AKTIWITEIT 1

	KYK & HERHAAL	ek	sien	die	saad
	KLANK	wil	jok	was	jag
		wen	jy	wip	jas
	TEKEN	<p>Teken die prentjies en kleur dit in. Skryf die klank/woord onder elke prentjie.</p> <div style="display: flex; justify-content: space-around; align-items: center;"> <div style="text-align: center;">  was </div> <div style="text-align: center;">  j </div> <div style="text-align: center;">  jok </div> </div>			




VRYDAG AKTIWITEIT 2

	KYK & HERHAAL	ek	sien	die	saad
	KLANK	jan	wors	jag	wit
		jok	wol	jy	wat
	TEKEN	<p>Teken die prentjies en kleur dit in. Skryf die klank/woord onder elke prentjie.</p> <div style="display: flex; justify-content: space-around; align-items: center;"> <div style="text-align: center;">  wors </div> <div style="text-align: center;">  w </div> <div style="text-align: center;">  jas </div> </div>			







MAANDAG AKTIWITEIT 1

	KYK & HERHAAL	ek	sien	die	saad
	KLANK	rot	ram	rug	rek
		rym	pyn	lyn	tyd
	TEKEN	'n Boom			

MAANDAG AKTIWITEIT 2

	KYK & HERHAAL	ek	sien	die	saad
	KLANK	sy	ys	hy	kryt
		tyd	rek	rus	rok
	TEKEN	'n Mielie			







DINSDAG AKTIWITEIT 1

	KYK & HERHAAL	ek	sien	die	saad
	KLANK	w	w	w	w
		wit	was	wag	wen
	TEKEN	<p>Teken die prentjies wat begin met die /w/ klank in jou boek en kleur dit in. Skryf die /w/ klank onder elke prentjie</p> <div style="display: flex; justify-content: space-around; align-items: center;"> <div style="text-align: center;">  was </div> <div style="text-align: center;">  wen </div> <div style="text-align: center;">  wag </div> </div>			

DINSDAG AKTIWITEIT 2

	KYK & HERHAAL	ek	sien	die	saad
	KLANK	w	w	w	w
		wol	wal	wat	wed
	TEKEN	<p>Teken die prentjies wat begin met die /w/ klank in jou boek en kleur dit in. Skryf die /w/ klank onder elke prentjie</p>			
					
		wol	wal	water	




WOENSDAG AKTIWITEIT 1

	KYK & HERHAAL	ek	sien	die	saad
	KLANK	j	j	j	j
		jok	jas	jag	ja
	TEKEN	<p>Teken die prentjies wat begin met die /j/ klank in jou boek en kleur dit in. Skryf die /j/ woord onder elke prentjie.</p>			
					
		jas	jag	ja	




WOENSDAG AKTIWITEIT 2

	KYK & HERHAAL	ek	sien	die	saad
	KLANK	j	j	j	J
		jok	jas	jag	ja
	TEKEN	Teken die prentjies wat begin met die /j/ klank in jou boek en kleur dit in. Skryf die /j/ woord onder elke prentjie.			
		 j	 j	 j	

DONDERDAG AKTIWITEIT 1

	KYK & HERHAAL	ek	sien	die	saad
	KLANK	wit	was	wag	wen
		jok	jas	jag	jy
	TEKEN	Kwezi plant sy saad			




DONDERDAG AKTIWITEIT 2

	KYK & HERHAAL	ek	sien	die	saad
	KLANK	juk	jas	jag	ja
		wol	wal	wat	wed
	TEKEN	Kwezi kyk hoe sy plant groei			




VRYDAG AKTIWITEIT 1

	KYK & HERHAAL	ek	sien	die	saad
	KLANK	wil	jok	was	jag
		wen	jy	wip	jas
	TEKEN	<p>Teken die prentjies en kleur dit in. Skryf die klank/woord onder elke prentjie.</p> <div style="display: flex; justify-content: space-around; align-items: center;"> <div style="text-align: center;">  was </div> <div style="text-align: center;">  j </div> <div style="text-align: center;">  jok </div> </div>			




VRYDAG AKTIWITEIT 2

	KYK & HERHAAL	ek	sien	die	saad
	KLANK	jan	wors	jag	wit
		jok	wol	jy	wat
	TEKEN	<p>Teken die prentjies en kleur dit in. Skryf die klank/woord onder elke prentjie.</p> <div style="display: flex; justify-content: space-around; align-items: center;"> <div style="text-align: center;">  wors </div> <div style="text-align: center;">  w </div> <div style="text-align: center;">  jas </div> </div>			







MAANDAG AKTIWITEIT 1

	KYK & HERHAAL	ek	sien	die	saad
	KLANK	rot	ram	rug	rek
		rym	pyn	lyn	tyd
	TEKEN	'n Boom			

MAANDAG AKTIWITEIT 2

	KYK & HERHAAL	ek	sien	die	saad
	KLANK	sy	ys	hy	kryt
		tyd	rek	rus	rok
	TEKEN	'n Mielie			






DINSDAG AKTIWITEIT 1

	KYK & HERHAAL	ek	sien	die	saad
	KLANK	w	w	w	w
		wit	was	wag	wen
	TEKEN	<p>Teken die prentjies wat begin met die /w/ klank in jou boek en kleur dit in. Skryf die /w/ klank onder elke prentjie</p> <div style="display: flex; justify-content: space-around; align-items: center;"> <div style="text-align: center;">  was </div> <div style="text-align: center;">  wen </div> <div style="text-align: center;">  wag </div> </div>			

DINSDAG AKTIWITEIT 2

	KYK & HERHAAL	ek	sien	die	saad
	KLANK	w	w	w	w
		wol	wal	wat	wed
	TEKEN	<p>Teken die prentjies wat begin met die /w/ klank in jou boek en kleur dit in. Skryf die /w/ klank onder elke prentjie</p>			
					
		wol	wal	water	



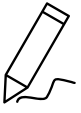
WOENSDAG AKTIWITEIT 1

	KYK & HERHAAL	ek	sien	die	saad
	KLANK	j	j	j	j
		jok	jas	jag	ja
	TEKEN	<p>Teken die prentjies wat begin met die /j/ klank in jou boek en kleur dit in. Skryf die /j/ woord onder elke prentjie.</p>			
					
		jas	jag	ja	




WOENSDAG AKTIWITEIT 2

	KYK & HERHAAL	ek	sien	die	saad
	KLANK	j	j	j	J
		jok	jas	jag	ja
	TEKEN	<p>Teken die prentjies wat begin met die /j/ klank in jou boek en kleur dit in. Skryf die /j/ woord onder elke prentjie.</p>			
					
		j	j	j	

DONDERDAG AKTIWITEIT 1

	KYK & HERHAAL	ek	sien	die	saad
	KLANK	wit	was	wag	wen
		jok	jas	jag	jy
	TEKEN	Kwezi plant sy saad			


DONDERDAG AKTIWITEIT 2

	KYK & HERHAAL	ek	sien	die	saad
	KLANK	juk	jas	jag	ja
		wol	wal	wat	wed
	TEKEN	Kwezi kyk hoe sy plant groei			




VRYDAG AKTIWITEIT 1

	KYK & HERHAAL	ek	sien	die	saad
	KLANK	wil	jok	was	jag
		wen	jy	wip	jas
	TEKEN	<p>Teken die prentjies en kleur dit in. Skryf die klank/woord onder elke prentjie.</p> <div style="display: flex; justify-content: space-around; align-items: flex-end;"> <div style="text-align: center;">  was </div> <div style="text-align: center;">  j </div> <div style="text-align: center;">  jok </div> </div>			




VRYDAG AKTIWITEIT 2

	KYK & HERHAAL	ek	sien	die	saad
	KLANK	jan	wors	jag	wit
		jok	wol	jy	wat
	TEKEN	<p>Teken die prentjies en kleur dit in. Skryf die klank/woord onder elke prentjie.</p> <div style="display: flex; justify-content: space-around; align-items: flex-end;"> <div style="text-align: center;">  wors </div> <div style="text-align: center;">  w </div> <div style="text-align: center;">  jas </div> </div>			







MAANDAG AKTIWITEIT 1

	KYK & HERHAAL	ek	sien	die	saad
	KLANK	rot	ram	rug	rek
		rym	pyn	lyn	tyd
	TEKEN	'n Boom			

MAANDAG AKTIWITEIT 2

	KYK & HERHAAL	ek	sien	die	saad
	KLANK	sy	ys	hy	kryt
		tyd	rek	rus	rok
	TEKEN	'n Mielie			







DINSDAG AKTIWITEIT 1

	KYK & HERHAAL	ek	sien	die	saad
	KLANK	w	w	w	w
		wit	was	wag	wen
	TEKEN	<p>Teken die prentjies wat begin met die /w/ klank in jou boek en kleur dit in. Skryf die /w/ klank onder elke prentjie</p> <div style="display: flex; justify-content: space-around; align-items: center;"> <div style="text-align: center;">  was </div> <div style="text-align: center;">  wen </div> <div style="text-align: center;">  wag </div> </div>			

DINSDAG AKTIWITEIT 2

	KYK & HERHAAL	ek	sien	die	saad
	KLANK	w	w	w	w
		wol	wal	wat	wed
	TEKEN	<p>Teken die prentjies wat begin met die /w/ klank in jou boek en kleur dit in. Skryf die /w/ klank onder elke prentjie</p>			
					
		wol	wal	water	




WOENSDAG AKTIWITEIT 1

	KYK & HERHAAL	ek	sien	die	saad
	KLANK	j	j	j	j
		jok	jas	jag	ja
	TEKEN	<p>Teken die prentjies wat begin met die /j/ klank in jou boek en kleur dit in. Skryf die /j/ woord onder elke prentjie.</p>			
					
		jas	jag	ja	




WOENSDAG AKTIWITEIT 2

	KYK & HERHAAL	ek	sien	die	saad
	KLANK	j	j	j	J
		jok	jas	jag	ja
	TEKEN	<p>Teken die prentjies wat begin met die /j/ klank in jou boek en kleur dit in. Skryf die /j/ woord onder elke prentjie.</p>			
					
		j	j	j	

DONDERDAG AKTIWITEIT 1

	KYK & HERHAAL	ek	sien	die	saad
	KLANK	wit	was	wag	wen
		jok	jas	jag	jy
	TEKEN	Kwezi plant sy saad			




DONDERDAG AKTIWITEIT 2

	KYK & HERHAAL	ek	sien	die	saad
	KLANK	juk	jas	jag	ja
		wol	wal	wat	wed
	TEKEN	Kwezi kyk hoe sy plant groei			




VRYDAG AKTIWITEIT 1

	KYK & HERHAAL	ek	sien	die	saad
	KLANK	wil	jok	was	jag
		wen	jy	wip	jas
	TEKEN	<p>Teken die prentjies en kleur dit in. Skryf die klank/woord onder elke prentjie.</p> <div style="display: flex; justify-content: space-around; align-items: center;"> <div style="text-align: center;">  was </div> <div style="text-align: center;">  j </div> <div style="text-align: center;">  jok </div> </div>			




VRYDAG AKTIWITEIT 2

	KYK & HERHAAL	ek	sien	die	saad
	KLANK	jan	wors	jag	wit
		jok	wol	jy	wat
	TEKEN	<p>Teken die prentjies en kleur dit in. Skryf die klank/woord onder elke prentjie.</p> <div style="display: flex; justify-content: space-around; align-items: center;"> <div style="text-align: center;">  wors </div> <div style="text-align: center;">  w </div> <div style="text-align: center;">  jas </div> </div>			







MAANDAG AKTIWITEIT 1

	KYK & HERHAAL	ek	sien	die	saad
	KLANK	rot	ram	rug	rek
		rym	pyn	lyn	tyd
	TEKEN	'n Boom			

MAANDAG AKTIWITEIT 2

	KYK & HERHAAL	ek	sien	die	saad
	KLANK	sy	ys	hy	kryt
		tyd	rek	rus	rok
	TEKEN	'n Mielie			







DINSDAG AKTIWITEIT 1

	KYK & HERHAAL	ek	sien	die	saad
	KLANK	w	w	w	w
		wit	was	wag	wen
	TEKEN	<p>Teken die prentjies wat begin met die /w/ klank in jou boek en kleur dit in. Skryf die /w/ klank onder elke prentjie</p> <div style="display: flex; justify-content: space-around; align-items: center;"> <div style="text-align: center;">  was </div> <div style="text-align: center;">  wen </div> <div style="text-align: center;">  wag </div> </div>			

DINSDAG AKTIWITEIT 2

	KYK & HERHAAL	ek	sien	die	saad
	KLANK	w	w	w	w
		wol	wal	wat	wed
	TEKEN	<p>Teken die prentjies wat begin met die /w/ klank in jou boek en kleur dit in. Skryf die /w/ klank onder elke prentjie</p>			
					
		wol	wal	water	




WOENSDAG AKTIWITEIT 1

	KYK & HERHAAL	ek	sien	die	saad
	KLANK	j	j	j	j
		jok	jas	jag	ja
	TEKEN	<p>Teken die prentjies wat begin met die /j/ klank in jou boek en kleur dit in. Skryf die /j/ woord onder elke prentjie.</p>			
					
		jas	jag	ja	




WOENSDAG AKTIWITEIT 2

	KYK & HERHAAL	ek	sien	die	saad
	KLANK	j	j	j	J
		jok	jas	jag	ja
	TEKEN	<p>Teken die prentjies wat begin met die /j/ klank in jou boek en kleur dit in. Skryf die /j/ woord onder elke prentjie.</p>			
					
		j	j	j	

DONDERDAG AKTIWITEIT 1

	KYK & HERHAAL	ek	sien	die	saad
	KLANK	wit	was	wag	wen
		jok	jas	jag	jy
	TEKEN	Kwezi plant sy saad			


DONDERDAG AKTIWITEIT 2

	KYK & HERHAAL	ek	sien	die	saad
	KLANK	juk	jas	jag	ja
		wol	wal	wat	wed
	TEKEN	Kwezi kyk hoe sy plant groei			




VRYDAG AKTIWITEIT 1

	KYK & HERHAAL	ek	sien	die	saad
	KLANK	wil	jok	was	jag
		wen	jy	wip	jas
	TEKEN	<p>Teken die prentjies en kleur dit in. Skryf die klank/woord onder elke prentjie.</p> <div style="display: flex; justify-content: space-around; align-items: flex-end;"> <div style="text-align: center;">  was </div> <div style="text-align: center;">  j </div> <div style="text-align: center;">  jok </div> </div>			




VRYDAG AKTIWITEIT 2

	KYK & HERHAAL	ek	sien	die	saad
	KLANK	jan	wors	jag	wit
		jok	wol	jy	wat
	TEKEN	<p>Teken die prentjies en kleur dit in. Skryf die klank/woord onder elke prentjie.</p> <div style="display: flex; justify-content: space-around; align-items: flex-end;"> <div style="text-align: center;">  wors </div> <div style="text-align: center;">  w </div> <div style="text-align: center;">  jas </div> </div>			







MAANDAG AKTIWITEIT 1

	KYK & HERHAAL	ek	sien	die	saad
	KLANK	rot	ram	rug	rek
		rym	pyn	lyn	tyd
	TEKEN	'n Boom			

MAANDAG AKTIWITEIT 2

	KYK & HERHAAL	ek	sien	die	saad
	KLANK	sy	ys	hy	kryt
		tyd	rek	rus	rok
	TEKEN	'n Mielie			







DINSDAG AKTIWITEIT 1

	KYK & HERHAAL	ek	sien	die	saad
	KLANK	w	w	w	w
		wit	was	wag	wen
	TEKEN	<p>Teken die prentjies wat begin met die /w/ klank in jou boek en kleur dit in. Skryf die /w/ klank onder elke prentjie</p> <div style="display: flex; justify-content: space-around; align-items: center;"> <div style="text-align: center;">  was </div> <div style="text-align: center;">  wen </div> <div style="text-align: center;">  wag </div> </div>			

DINSDAG AKTIWITEIT 2

	KYK & HERHAAL	ek	sien	die	saad
	KLANK	w	w	w	w
		wol	wal	wat	wed
	TEKEN	<p>Teken die prentjies wat begin met die /w/ klank in jou boek en kleur dit in. Skryf die /w/ klank onder elke prentjie</p>			
					
		wol	wal	water	




WOENSDAG AKTIWITEIT 1

	KYK & HERHAAL	ek	sien	die	saad
	KLANK	j	j	j	j
		jok	jas	jag	ja
	TEKEN	<p>Teken die prentjies wat begin met die /j/ klank in jou boek en kleur dit in. Skryf die /j/ woord onder elke prentjie.</p>			
					
		jas	jag	ja	




WOENSDAG AKTIWITEIT 2

	KYK & HERHAAL	ek	sien	die	saad
	KLANK	j	j	j	J
		jok	jas	jag	ja
	TEKEN	<p>Teken die prentjies wat begin met die /j/ klank in jou boek en kleur dit in. Skryf die /j/ woord onder elke prentjie.</p>			
					
		j	j	j	

DONDERDAG AKTIWITEIT 1

	KYK & HERHAAL	ek	sien	die	saad
	KLANK	wit	was	wag	wen
		jok	jas	jag	jy
	TEKEN	Kwezi plant sy saad			




DONDERDAG AKTIWITEIT 2

	KYK & HERHAAL	ek	sien	die	saad
	KLANK	juk	jas	jag	ja
		wol	wal	wat	wed
	TEKEN	Kwezi kyk hoe sy plant groei			




VRYDAG AKTIWITEIT 1

	KYK & HERHAAL	ek	sien	die	saad
	KLANK	wil	jok	was	jag
		wen	jy	wip	jas
	TEKEN	<p>Teken die prentjies en kleur dit in. Skryf die klank/woord onder elke prentjie.</p> <div style="display: flex; justify-content: space-around; align-items: center;"> <div style="text-align: center;">  was </div> <div style="text-align: center;">  j </div> <div style="text-align: center;">  jok </div> </div>			




VRYDAG AKTIWITEIT 2

	KYK & HERHAAL	ek	sien	die	saad
	KLANK	jan	wors	jag	wit
		jok	wol	jy	wat
	TEKEN	<p>Teken die prentjies en kleur dit in. Skryf die klank/woord onder elke prentjie.</p> <div style="display: flex; justify-content: space-around; align-items: center;"> <div style="text-align: center;">  wors </div> <div style="text-align: center;">  w </div> <div style="text-align: center;">  jas </div> </div>			







MAANDAG AKTIWITEIT 1

	KYK & HERHAAL	ek	sien	die	saad
	KLANK	rot	ram	rug	rek
		rym	pyn	lyn	tyd
	TEKEN	'n Boom			

MAANDAG AKTIWITEIT 2

	KYK & HERHAAL	ek	sien	die	saad
	KLANK	sy	ys	hy	kryt
		tyd	rek	rus	rok
	TEKEN	'n Mielie			







DINSDAG AKTIWITEIT 1

	KYK & HERHAAL	ek	sien	die	saad
	KLANK	w	w	w	w
		wit	was	wag	wen
	TEKEN	<p>Teken die prentjies wat begin met die /w/ klank in jou boek en kleur dit in. Skryf die /w/ klank onder elke prentjie</p> <div style="display: flex; justify-content: space-around; align-items: center;"> <div style="text-align: center;">  was </div> <div style="text-align: center;">  wen </div> <div style="text-align: center;">  wag </div> </div>			

DINSDAG AKTIWITEIT 2

	KYK & HERHAAL	ek	sien	die	saad
	KLANK	w	w	w	w
		wol	wal	wat	wed
	TEKEN	<p>Teken die prentjies wat begin met die /w/ klank in jou boek en kleur dit in. Skryf die /w/ klank onder elke prentjie</p>			
					
		wol	wal	water	




WOENSDAG AKTIWITEIT 1

	KYK & HERHAAL	ek	sien	die	saad
	KLANK	j	j	j	j
		jok	jas	jag	ja
	TEKEN	<p>Teken die prentjies wat begin met die /j/ klank in jou boek en kleur dit in. Skryf die /j/ woord onder elke prentjie.</p>			
					
		jas	jag	ja	




WOENSDAG AKTIWITEIT 2

	KYK & HERHAAL	ek	sien	die	saad
	KLANK	j	j	j	J
		jok	jas	jag	ja
	TEKEN	<p>Teken die prentjies wat begin met die /j/ klank in jou boek en kleur dit in. Skryf die /j/ woord onder elke prentjie.</p>			
					
		j	j	j	

DONDERDAG AKTIWITEIT 1

	KYK & HERHAAL	ek	sien	die	saad
	KLANK	wit	was	wag	wen
		jok	jas	jag	jy
	TEKEN	Kwezi plant sy saad			


DONDERDAG AKTIWITEIT 2

	KYK & HERHAAL	ek	sien	die	saad
	KLANK	juk	jas	jag	ja
		wol	wal	wat	wed
	TEKEN	Kwezi kyk hoe sy plant groei			




VRYDAG AKTIWITEIT 1

	KYK & HERHAAL	ek	sien	die	saad
	KLANK	wil	jok	was	jag
		wen	jy	wip	jas
	TEKEN	<p>Teken die prentjies en kleur dit in. Skryf die klank/woord onder elke prentjie.</p> <div style="display: flex; justify-content: space-around; align-items: center;"> <div style="text-align: center;">  was </div> <div style="text-align: center;">  j </div> <div style="text-align: center;">  jok </div> </div>			




VRYDAG AKTIWITEIT 2

	KYK & HERHAAL	ek	sien	die	saad
	KLANK	jan	wors	jag	wit
		jok	wol	jy	wat
	TEKEN	<p>Teken die prentjies en kleur dit in. Skryf die klank/woord onder elke prentjie.</p> <div style="display: flex; justify-content: space-around; align-items: center;"> <div style="text-align: center;">  wors </div> <div style="text-align: center;">  w </div> <div style="text-align: center;">  jas </div> </div>			







MAANDAG AKTIWITEIT 1

	KYK & HERHAAL	ek	sien	die	saad
	KLANK	rot	ram	rug	rek
		rym	pyn	lyn	tyd
	TEKEN	'n Boom			

MAANDAG AKTIWITEIT 2

	KYK & HERHAAL	ek	sien	die	saad
	KLANK	sy	ys	hy	kryt
		tyd	rek	rus	rok
	TEKEN	'n Mielie			







DINSDAG AKTIWITEIT 1

	KYK & HERHAAL	ek	sien	die	saad
	KLANK	w	w	w	w
		wit	was	wag	wen
	TEKEN	<p>Teken die prentjies wat begin met die /w/ klank in jou boek en kleur dit in. Skryf die /w/ klank onder elke prentjie</p> <div style="display: flex; justify-content: space-around; align-items: center;"> <div style="text-align: center;">  was </div> <div style="text-align: center;">  wen </div> <div style="text-align: center;">  wag </div> </div>			

DINSDAG AKTIWITEIT 2

	KYK & HERHAAL	ek	sien	die	saad
	KLANK	w	w	w	w
		wol	wal	wat	wed
	TEKEN	<p>Teken die prentjies wat begin met die /w/ klank in jou boek en kleur dit in. Skryf die /w/ klank onder elke prentjie</p>			
					
		wol	wal	water	




WOENSDAG AKTIWITEIT 1

	KYK & HERHAAL	ek	sien	die	saad
	KLANK	j	j	j	j
		jok	jas	jag	ja
	TEKEN	<p>Teken die prentjies wat begin met die /j/ klank in jou boek en kleur dit in. Skryf die /j/ woord onder elke prentjie.</p>			
					
		jas	jag	ja	




WOENSDAG AKTIWITEIT 2

	KYK & HERHAAL	ek	sien	die	saad
	KLANK	j	j	j	J
		jok	jas	jag	ja
	TEKEN	<p>Teken die prentjies wat begin met die /j/ klank in jou boek en kleur dit in. Skryf die /j/ woord onder elke prentjie.</p>			
					
		j	j	j	

DONDERDAG AKTIWITEIT 1

	KYK & HERHAAL	ek	sien	die	saad
	KLANK	wit	was	wag	wen
		jok	jas	jag	jy
	TEKEN	Kwezi plant sy saad			




DONDERDAG AKTIWITEIT 2

	KYK & HERHAAL	ek	sien	die	saad
	KLANK	juk	jas	jag	ja
		wol	wal	wat	wed
	TEKEN	Kwezi kyk hoe sy plant groei			




VRYDAG AKTIWITEIT 1

	KYK & HERHAAL	ek	sien	die	saad
	KLANK	wil	jok	was	jag
		wen	jy	wip	jas
	TEKEN	<p>Teken die prentjies en kleur dit in. Skryf die klank/woord onder elke prentjie.</p> <div style="display: flex; justify-content: space-around; align-items: center;"> <div style="text-align: center;">  was </div> <div style="text-align: center;">  j </div> <div style="text-align: center;">  jok </div> </div>			




VRYDAG AKTIWITEIT 2

	KYK & HERHAAL	ek	sien	die	saad
	KLANK	jan	wors	jag	wit
		jok	wol	jy	wat
	TEKEN	<p>Teken die prentjies en kleur dit in. Skryf die klank/woord onder elke prentjie.</p> <div style="display: flex; justify-content: space-around; align-items: center;"> <div style="text-align: center;">  wors </div> <div style="text-align: center;">  w </div> <div style="text-align: center;">  jas </div> </div>			







MAANDAG AKTIWITEIT 1

	KYK & HERHAAL	ek	sien	die	saad
	KLANK	rot	ram	rug	rek
		rym	pyn	lyn	tyd
	TEKEN	'n Boom			

MAANDAG AKTIWITEIT 2

	KYK & HERHAAL	ek	sien	die	saad
	KLANK	sy	ys	hy	kryt
		tyd	rek	rus	rok
	TEKEN	'n Mielie			







DINSDAG AKTIWITEIT 1

	KYK & HERHAAL	ek	sien	die	saad
	KLANK	w	w	w	w
		wit	was	wag	wen
	TEKEN	<p>Teken die prentjies wat begin met die /w/ klank in jou boek en kleur dit in. Skryf die /w/ klank onder elke prentjie</p> <div style="display: flex; justify-content: space-around; align-items: center;"> <div style="text-align: center;">  <p>was</p> </div> <div style="text-align: center;">  <p>wen</p> </div> <div style="text-align: center;">  <p>wag</p> </div> </div>			

DINSDAG AKTIWITEIT 2

	KYK & HERHAAL	ek	sien	die	saad
	KLANK	w	w	w	w
		wol	wal	wat	wed
	TEKEN	<p>Teken die prentjies wat begin met die /w/ klank in jou boek en kleur dit in. Skryf die /w/ klank onder elke prentjie</p>			
					
		wol	wal	water	




WOENSDAG AKTIWITEIT 1

	KYK & HERHAAL	ek	sien	die	saad
	KLANK	j	j	j	j
		jok	jas	jag	ja
	TEKEN	<p>Teken die prentjies wat begin met die /j/ klank in jou boek en kleur dit in. Skryf die /j/ woord onder elke prentjie.</p>			
					
		jas	jag	ja	




WOENSDAG AKTIWITEIT 2

	KYK & HERHAAL	ek	sien	die	saad
	KLANK	j	j	j	J
		jok	jas	jag	ja
	TEKEN	<p>Teken die prentjies wat begin met die /j/ klank in jou boek en kleur dit in. Skryf die /j/ woord onder elke prentjie.</p>			
					
		j	j	j	

DONDERDAG AKTIWITEIT 1

	KYK & HERHAAL	ek	sien	die	saad
	KLANK	wit	was	wag	wen
		jok	jas	jag	jy
	TEKEN	Kwezi plant sy saad			


DONDERDAG AKTIWITEIT 2

	KYK & HERHAAL	ek	sien	die	saad
	KLANK	juk	jas	jag	ja
		wol	wal	wat	wed
	TEKEN	Kwezi kyk hoe sy plant groei			




VRYDAG AKTIWITEIT 1

	KYK & HERHAAL	ek	sien	die	saad
	KLANK	wil	jok	was	jag
		wen	jy	wip	jas
	TEKEN	<p>Teken die prentjies en kleur dit in. Skryf die klank/woord onder elke prentjie.</p> <div style="display: flex; justify-content: space-around; align-items: center;"> <div style="text-align: center;">  was </div> <div style="text-align: center;">  j </div> <div style="text-align: center;">  jok </div> </div>			




VRYDAG AKTIWITEIT 2

	KYK & HERHAAL	ek	sien	die	saad
	KLANK	jan	wors	jag	wit
		jok	wol	jy	wat
	TEKEN	<p>Teken die prentjies en kleur dit in. Skryf die klank/woord onder elke prentjie.</p> <div style="display: flex; justify-content: space-around; align-items: center;"> <div style="text-align: center;">  wors </div> <div style="text-align: center;">  w </div> <div style="text-align: center;">  jas </div> </div>			







MAANDAG AKTIWITEIT 1

	KYK & HERHAAL	ek	sien	die	saad
	KLANK	rot	ram	rug	rek
		rym	pyn	lyn	tyd
	TEKEN	'n Boom			

MAANDAG AKTIWITEIT 2

	KYK & HERHAAL	ek	sien	die	saad
	KLANK	sy	ys	hy	kryt
		tyd	rek	rus	rok
	TEKEN	'n Mielie			







DINSDAG AKTIWITEIT 1

	KYK & HERHAAL	ek	sien	die	saad
	KLANK	w	w	w	w
		wit	was	wag	wen
	TEKEN	<p>Teken die prentjies wat begin met die /w/ klank in jou boek en kleur dit in. Skryf die /w/ klank onder elke prentjie</p> <div style="display: flex; justify-content: space-around; align-items: center;"> <div style="text-align: center;">  was </div> <div style="text-align: center;">  wen </div> <div style="text-align: center;">  wag </div> </div>			

DINSDAG AKTIWITEIT 2

	KYK & HERHAAL	ek	sien	die	saad
	KLANK	w	w	w	w
		wol	wal	wat	wed
	TEKEN	<p>Teken die prentjies wat begin met die /w/ klank in jou boek en kleur dit in. Skryf die /w/ klank onder elke prentjie</p>			
					
		wol	wal	water	




WOENSDAG AKTIWITEIT 1

	KYK & HERHAAL	ek	sien	die	saad
	KLANK	j	j	j	j
		jok	jas	jag	ja
	TEKEN	<p>Teken die prentjies wat begin met die /j/ klank in jou boek en kleur dit in. Skryf die /j/ woord onder elke prentjie.</p>			
					
		jas	jag	ja	




WOENSDAG AKTIWITEIT 2

	KYK & HERHAAL	ek	sien	die	saad
	KLANK	j	j	j	J
		jok	jas	jag	ja
	TEKEN	<p>Teken die prentjies wat begin met die /j/ klank in jou boek en kleur dit in. Skryf die /j/ woord onder elke prentjie.</p>			
					
		j	j	j	

DONDERDAG AKTIWITEIT 1

	KYK & HERHAAL	ek	sien	die	saad
	KLANK	wit	was	wag	wen
		jok	jas	jag	jy
	TEKEN	Kwezi plant sy saad			




DONDERDAG AKTIWITEIT 2

	KYK & HERHAAL	ek	sien	die	saad
	KLANK	juk	jas	jag	ja
		wol	wal	wat	wed
	TEKEN	Kwezi kyk hoe sy plant groei			




VRYDAG AKTIWITEIT 1

	KYK & HERHAAL	ek	sien	die	saad
	KLANK	wil	jok	was	jag
		wen	jy	wip	jas
	TEKEN	<p>Teken die prentjies en kleur dit in. Skryf die klank/woord onder elke prentjie.</p> <div style="display: flex; justify-content: space-around; align-items: center;"> <div style="text-align: center;">  was </div> <div style="text-align: center;">  j </div> <div style="text-align: center;">  jok </div> </div>			




VRYDAG AKTIWITEIT 2

	KYK & HERHAAL	ek	sien	die	saad
	KLANK	jan	wors	jag	wit
		jok	wol	jy	wat
	TEKEN	<p>Teken die prentjies en kleur dit in. Skryf die klank/woord onder elke prentjie.</p> <div style="display: flex; justify-content: space-around; align-items: center;"> <div style="text-align: center;">  wors </div> <div style="text-align: center;">  w </div> <div style="text-align: center;">  jas </div> </div>			







MAANDAG AKTIWITEIT 1

	KYK & HERHAAL	ek	sien	die	saad
	KLANK	rot	ram	rug	rek
		rym	pyn	lyn	tyd
	TEKEN	'n Boom			

MAANDAG AKTIWITEIT 2

	KYK & HERHAAL	ek	sien	die	saad
	KLANK	sy	ys	hy	kryt
		tyd	rek	rus	rok
	TEKEN	'n Mielie			







DINSDAG AKTIWITEIT 1

	KYK & HERHAAL	ek	sien	die	saad
	KLANK	w	w	w	w
		wit	was	wag	wen
	TEKEN	<p>Teken die prentjies wat begin met die /w/ klank in jou boek en kleur dit in. Skryf die /w/ klank onder elke prentjie</p> <div style="display: flex; justify-content: space-around; align-items: center;"> <div style="text-align: center;">  was </div> <div style="text-align: center;">  wen </div> <div style="text-align: center;">  wag </div> </div>			

DINSDAG AKTIWITEIT 2

	KYK & HERHAAL	ek	sien	die	saad
	KLANK	w	w	w	w
		wol	wal	wat	wed
	TEKEN	<p>Teken die prentjies wat begin met die /w/ klank in jou boek en kleur dit in. Skryf die /w/ klank onder elke prentjie</p>			
					
		wol	wal	water	




WOENSDAG AKTIWITEIT 1

	KYK & HERHAAL	ek	sien	die	saad
	KLANK	j	j	j	j
		jok	jas	jag	ja
	TEKEN	<p>Teken die prentjies wat begin met die /j/ klank in jou boek en kleur dit in. Skryf die /j/ woord onder elke prentjie.</p>			
					
		jas	jag	ja	




WOENSDAG AKTIWITEIT 2

	KYK & HERHAAL	ek	sien	die	saad
	KLANK	j	j	j	J
		jok	jas	jag	ja
	TEKEN	<p>Teken die prentjies wat begin met die /j/ klank in jou boek en kleur dit in. Skryf die /j/ woord onder elke prentjie.</p>			
					
		j	j	j	

DONDERDAG AKTIWITEIT 1

	KYK & HERHAAL	ek	sien	die	saad
	KLANK	wit	was	wag	wen
		jok	jas	jag	jy
	TEKEN	Kwezi plant sy saad			


DONDERDAG AKTIWITEIT 2

	KYK & HERHAAL	ek	sien	die	saad
	KLANK	juk	jas	jag	ja
		wol	wal	wat	wed
	TEKEN	Kwezi kyk hoe sy plant groei			




VRYDAG AKTIWITEIT 1

	KYK & HERHAAL	ek	sien	die	saad
	KLANK	wil	jok	was	jag
		wen	jy	wip	jas
	TEKEN	<p>Teken die prentjies en kleur dit in. Skryf die klank/woord onder elke prentjie.</p> <div style="display: flex; justify-content: space-around; align-items: center;"> <div style="text-align: center;">  was </div> <div style="text-align: center;">  j </div> <div style="text-align: center;">  jok </div> </div>			




VRYDAG AKTIWITEIT 2

	KYK & HERHAAL	ek	sien	die	saad
	KLANK	jan	wors	jag	wit
		jok	wol	jy	wat
	TEKEN	<p>Teken die prentjies en kleur dit in. Skryf die klank/woord onder elke prentjie.</p> <div style="display: flex; justify-content: space-around; align-items: center;"> <div style="text-align: center;">  wors </div> <div style="text-align: center;">  w </div> <div style="text-align: center;">  jas </div> </div>			







MAANDAG AKTIWITEIT 1

	KYK & HERHAAL	ek	sien	die	saad
	KLANK	rot	ram	rug	rek
		rym	pyn	lyn	tyd
	TEKEN	'n Boom			

MAANDAG AKTIWITEIT 2

	KYK & HERHAAL	ek	sien	die	saad
	KLANK	sy	ys	hy	kryt
		tyd	rek	rus	rok
	TEKEN	'n Mielie			







DINSDAG AKTIWITEIT 1

	KYK & HERHAAL	ek	sien	die	saad
	KLANK	w	w	w	w
		wit	was	wag	wen
	TEKEN	<p>Teken die prentjies wat begin met die /w/ klank in jou boek en kleur dit in. Skryf die /w/ klank onder elke prentjie</p> <div style="display: flex; justify-content: space-around; align-items: center;"> <div style="text-align: center;">  was </div> <div style="text-align: center;">  wen </div> <div style="text-align: center;">  wag </div> </div>			

DINSDAG AKTIWITEIT 2

	KYK & HERHAAL	ek	sien	die	saad
	KLANK	w	w	w	w
		wol	wal	wat	wed
	TEKEN	<p>Teken die prentjies wat begin met die /w/ klank in jou boek en kleur dit in. Skryf die /w/ klank onder elke prentjie</p>			
					
		wol	wal	water	




WOENSDAG AKTIWITEIT 1

	KYK & HERHAAL	ek	sien	die	saad
	KLANK	j	j	j	j
		jok	jas	jag	ja
	TEKEN	<p>Teken die prentjies wat begin met die /j/ klank in jou boek en kleur dit in. Skryf die /j/ woord onder elke prentjie.</p>			
					
		jas	jag	ja	




WOENSDAG AKTIWITEIT 2

	KYK & HERHAAL	ek	sien	die	saad
	KLANK	j	j	j	J
		jok	jas	jag	ja
	TEKEN	<p>Teken die prentjies wat begin met die /j/ klank in jou boek en kleur dit in. Skryf die /j/ woord onder elke prentjie.</p>			
					
		j	j	j	

DONDERDAG AKTIWITEIT 1

	KYK & HERHAAL	ek	sien	die	saad
	KLANK	wit	was	wag	wen
		jok	jas	jag	jy
	TEKEN	Kwezi plant sy saad			




DONDERDAG AKTIWITEIT 2

	KYK & HERHAAL	ek	sien	die	saad
	KLANK	juk	jas	jag	ja
		wol	wal	wat	wed
	TEKEN	Kwezi kyk hoe sy plant groei			




VRYDAG AKTIWITEIT 1

	KYK & HERHAAL	ek	sien	die	saad
	KLANK	wil	jok	was	jag
		wen	jy	wip	jas
	TEKEN	<p>Teken die prentjies en kleur dit in. Skryf die klank/woord onder elke prentjie.</p> <div style="display: flex; justify-content: space-around; align-items: center;"> <div style="text-align: center;">  was </div> <div style="text-align: center;">  j </div> <div style="text-align: center;">  jok </div> </div>			




VRYDAG AKTIWITEIT 2

	KYK & HERHAAL	ek	sien	die	saad
	KLANK	jan	wors	jag	wit
		jok	wol	jy	wat
	TEKEN	<p>Teken die prentjies en kleur dit in. Skryf die klank/woord onder elke prentjie.</p> <div style="display: flex; justify-content: space-around; align-items: center;"> <div style="text-align: center;">  wors </div> <div style="text-align: center;">  w </div> <div style="text-align: center;">  jas </div> </div>			







MAANDAG AKTIWITEIT 1

	KYK & HERHAAL	ek	sien	die	saad
	KLANK	rot	ram	rug	rek
		rym	pyn	lyn	tyd
	TEKEN	'n Boom			

MAANDAG AKTIWITEIT 2

	KYK & HERHAAL	ek	sien	die	saad
	KLANK	sy	ys	hy	kryt
		tyd	rek	rus	rok
	TEKEN	'n Mielie			







DINSDAG AKTIWITEIT 1

	KYK & HERHAAL	ek	sien	die	saad
	KLANK	w	w	w	w
		wit	was	wag	wen
	TEKEN	<p>Teken die prentjies wat begin met die /w/ klank in jou boek en kleur dit in. Skryf die /w/ klank onder elke prentjie</p> <div style="display: flex; justify-content: space-around; align-items: center;"> <div style="text-align: center;">  was </div> <div style="text-align: center;">  wen </div> <div style="text-align: center;">  wag </div> </div>			

DINSDAG AKTIWITEIT 2

	KYK & HERHAAL	ek	sien	die	saad
	KLANK	w	w	w	w
		wol	wal	wat	wed
	TEKEN	<p>Teken die prentjies wat begin met die /w/ klank in jou boek en kleur dit in. Skryf die /w/ klank onder elke prentjie</p>			
					
		wol	wal	water	




WOENSDAG AKTIWITEIT 1

	KYK & HERHAAL	ek	sien	die	saad
	KLANK	j	j	j	j
		jok	jas	jag	ja
	TEKEN	<p>Teken die prentjies wat begin met die /j/ klank in jou boek en kleur dit in. Skryf die /j/ woord onder elke prentjie.</p>			
					
		jas	jag	ja	




WOENSDAG AKTIWITEIT 2

	KYK & HERHAAL	ek	sien	die	saad
	KLANK	j	j	j	J
		jok	jas	jag	ja
	TEKEN	<p>Teken die prentjies wat begin met die /j/ klank in jou boek en kleur dit in. Skryf die /j/ woord onder elke prentjie.</p>			
					
		j	j	j	

DONDERDAG AKTIWITEIT 1

	KYK & HERHAAL	ek	sien	die	saad
	KLANK	wit	was	wag	wen
		jok	jas	jag	jy
	TEKEN	Kwezi plant sy saad			


DONDERDAG AKTIWITEIT 2

	KYK & HERHAAL	ek	sien	die	saad
	KLANK	juk	jas	jag	ja
		wol	wal	wat	wed
	TEKEN	Kwezi kyk hoe sy plant groei			




VRYDAG AKTIWITEIT 1

	KYK & HERHAAL	ek	sien	die	saad
	KLANK	wil	jok	was	jag
		wen	jy	wip	jas
	TEKEN	<p>Teken die prentjies en kleur dit in. Skryf die klank/woord onder elke prentjie.</p> <div style="display: flex; justify-content: space-around; align-items: flex-end;"> <div style="text-align: center;">  was </div> <div style="text-align: center;">  j </div> <div style="text-align: center;">  jok </div> </div>			




VRYDAG AKTIWITEIT 2

	KYK & HERHAAL	ek	sien	die	saad
	KLANK	jan	wors	jag	wit
		jok	wol	jy	wat
	TEKEN	<p>Teken die prentjies en kleur dit in. Skryf die klank/woord onder elke prentjie.</p> <div style="display: flex; justify-content: space-around; align-items: flex-end;"> <div style="text-align: center;">  wors </div> <div style="text-align: center;">  w </div> <div style="text-align: center;">  jas </div> </div>			







MAANDAG AKTIWITEIT 1

	KYK & HERHAAL	ek	sien	die	saad
	KLANK	rot	ram	rug	rek
		rym	pyn	lyn	tyd
	TEKEN	'n Boom			

MAANDAG AKTIWITEIT 2

	KYK & HERHAAL	ek	sien	die	saad
	KLANK	sy	ys	hy	kryt
		tyd	rek	rus	rok
	TEKEN	'n Mielie			







DINSDAG AKTIWITEIT 1

	KYK & HERHAAL	ek	sien	die	saad
	KLANK	w	w	w	w
		wit	was	wag	wen
	TEKEN	<p>Teken die prentjies wat begin met die /w/ klank in jou boek en kleur dit in. Skryf die /w/ klank onder elke prentjie</p> <div style="display: flex; justify-content: space-around; align-items: center;"> <div style="text-align: center;">  was </div> <div style="text-align: center;">  wen </div> <div style="text-align: center;">  wag </div> </div>			

DINSDAG AKTIWITEIT 2

	KYK & HERHAAL	ek	sien	die	saad
	KLANK	w	w	w	w
		wol	wal	wat	wed
	TEKEN	<p>Teken die prentjies wat begin met die /w/ klank in jou boek en kleur dit in. Skryf die /w/ klank onder elke prentjie</p>			
					
		wol	wal	water	




WOENSDAG AKTIWITEIT 1

	KYK & HERHAAL	ek	sien	die	saad
	KLANK	j	j	j	j
		jok	jas	jag	ja
	TEKEN	<p>Teken die prentjies wat begin met die /j/ klank in jou boek en kleur dit in. Skryf die /j/ woord onder elke prentjie.</p>			
					
		jas	jag	ja	




WOENSDAG AKTIWITEIT 2

	KYK & HERHAAL	ek	sien	die	saad
	KLANK	j	j	j	J
		jok	jas	jag	ja
	TEKEN	<p>Teken die prentjies wat begin met die /j/ klank in jou boek en kleur dit in. Skryf die /j/ woord onder elke prentjie.</p>			
					
		j	j	j	

DONDERDAG AKTIWITEIT 1

	KYK & HERHAAL	ek	sien	die	saad
	KLANK	wit	was	wag	wen
		jok	jas	jag	jy
	TEKEN	Kwezi plant sy saad			




DONDERDAG AKTIWITEIT 2

	KYK & HERHAAL	ek	sien	die	saad
	KLANK	juk	jas	jag	ja
		wol	wal	wat	wed
	TEKEN	Kwezi kyk hoe sy plant groei			




VRYDAG AKTIWITEIT 1

	KYK & HERHAAL	ek	sien	die	saad
	KLANK	wil	jok	was	jag
		wen	jy	wip	jas
	TEKEN	<p>Teken die prentjies en kleur dit in. Skryf die klank/woord onder elke prentjie.</p> <div style="display: flex; justify-content: space-around; align-items: center;"> <div style="text-align: center;">  was </div> <div style="text-align: center;">  j </div> <div style="text-align: center;">  jok </div> </div>			




VRYDAG AKTIWITEIT 2

	KYK & HERHAAL	ek	sien	die	saad
	KLANK	jan	wors	jag	wit
		jok	wol	jy	wat
	TEKEN	<p>Teken die prentjies en kleur dit in. Skryf die klank/woord onder elke prentjie.</p> <div style="display: flex; justify-content: space-around; align-items: center;"> <div style="text-align: center;">  wors </div> <div style="text-align: center;">  w </div> <div style="text-align: center;">  jas </div> </div>			







MAANDAG AKTIWITEIT 1

	KYK & HERHAAL	ek	sien	die	saad
	KLANK	rot	ram	rug	rek
		rym	pyn	lyn	tyd
	TEKEN	'n Boom			

MAANDAG AKTIWITEIT 2

	KYK & HERHAAL	ek	sien	die	saad
	KLANK	sy	ys	hy	kryt
		tyd	rek	rus	rok
	TEKEN	'n Mielie			







DINSDAG AKTIWITEIT 1

	KYK & HERHAAL	ek	sien	die	saad
	KLANK	w	w	w	w
		wit	was	wag	wen
	TEKEN	<p>Teken die prentjies wat begin met die /w/ klank in jou boek en kleur dit in. Skryf die /w/ klank onder elke prentjie</p> <div style="display: flex; justify-content: space-around; align-items: center;"> <div style="text-align: center;">  was </div> <div style="text-align: center;">  wen </div> <div style="text-align: center;">  wag </div> </div>			

DINSDAG AKTIWITEIT 2

	KYK & HERHAAL	ek	sien	die	saad
	KLANK	w	w	w	w
		wol	wal	wat	wed
	TEKEN	<p>Teken die prentjies wat begin met die /w/ klank in jou boek en kleur dit in. Skryf die /w/ klank onder elke prentjie</p>			
					
		wol	wal	water	




WOENSDAG AKTIWITEIT 1

	KYK & HERHAAL	ek	sien	die	saad
	KLANK	j	j	j	j
		jok	jas	jag	ja
	TEKEN	<p>Teken die prentjies wat begin met die /j/ klank in jou boek en kleur dit in. Skryf die /j/ woord onder elke prentjie.</p>			
					
		jas	jag	ja	




WOENSDAG AKTIWITEIT 2

	KYK & HERHAAL	ek	sien	die	saad
	KLANK	j	j	j	J
		jok	jas	jag	ja
	TEKEN	<p>Teken die prentjies wat begin met die /j/ klank in jou boek en kleur dit in. Skryf die /j/ woord onder elke prentjie.</p>			
					
		j	j	j	

DONDERDAG AKTIWITEIT 1

	KYK & HERHAAL	ek	sien	die	saad
	KLANK	wit	was	wag	wen
		jok	jas	jag	jy
	TEKEN	Kwezi plant sy saad			


DONDERDAG AKTIWITEIT 2

	KYK & HERHAAL	ek	sien	die	saad
	KLANK	juk	jas	jag	ja
		wol	wal	wat	wed
	TEKEN	Kwezi kyk hoe sy plant groei			




VRYDAG AKTIWITEIT 1

	KYK & HERHAAL	ek	sien	die	saad
	KLANK	wil	jok	was	jag
		wen	jy	wip	jas
	TEKEN	<p>Teken die prentjies en kleur dit in. Skryf die klank/woord onder elke prentjie.</p> <div style="display: flex; justify-content: space-around; align-items: flex-end;"> <div style="text-align: center;">  was </div> <div style="text-align: center;">  j </div> <div style="text-align: center;">  jok </div> </div>			




VRYDAG AKTIWITEIT 2

	KYK & HERHAAL	ek	sien	die	saad
	KLANK	jan	wors	jag	wit
		jok	wol	jy	wat
	TEKEN	<p>Teken die prentjies en kleur dit in. Skryf die klank/woord onder elke prentjie.</p> <div style="display: flex; justify-content: space-around; align-items: flex-end;"> <div style="text-align: center;">  wors </div> <div style="text-align: center;">  w </div> <div style="text-align: center;">  jas </div> </div>			







MAANDAG AKTIWITEIT 1

	KYK & HERHAAL	ek	sien	die	saad
	KLANK	rot	ram	rug	rek
		rym	pyn	lyn	tyd
	TEKEN	'n Boom			

MAANDAG AKTIWITEIT 2

	KYK & HERHAAL	ek	sien	die	saad
	KLANK	sy	ys	hy	kryt
		tyd	rek	rus	rok
	TEKEN	'n Mielie			







DINSDAG AKTIWITEIT 1

	KYK & HERHAAL	ek	sien	die	saad
	KLANK	w	w	w	w
		wit	was	wag	wen
	TEKEN	<p>Teken die prentjies wat begin met die /w/ klank in jou boek en kleur dit in. Skryf die /w/ klank onder elke prentjie</p> <div style="display: flex; justify-content: space-around; align-items: center;"> <div style="text-align: center;">  was </div> <div style="text-align: center;">  wen </div> <div style="text-align: center;">  wag </div> </div>			

DINSDAG AKTIWITEIT 2

	KYK & HERHAAL	ek	sien	die	saad
	KLANK	w	w	w	w
		wol	wal	wat	wed
	TEKEN	<p>Teken die prentjies wat begin met die /w/ klank in jou boek en kleur dit in. Skryf die /w/ klank onder elke prentjie</p>			
					
		wol	wal	water	




WOENSDAG AKTIWITEIT 1

	KYK & HERHAAL	ek	sien	die	saad
	KLANK	j	j	j	j
		jok	jas	jag	ja
	TEKEN	<p>Teken die prentjies wat begin met die /j/ klank in jou boek en kleur dit in. Skryf die /j/ woord onder elke prentjie.</p>			
					
		jas	jag	ja	




WOENSDAG AKTIWITEIT 2

	KYK & HERHAAL	ek	sien	die	saad
	KLANK	j	j	j	J
		jok	jas	jag	ja
	TEKEN	<p>Teken die prentjies wat begin met die /j/ klank in jou boek en kleur dit in. Skryf die /j/ woord onder elke prentjie.</p>			
					
		j	j	j	

DONDERDAG AKTIWITEIT 1

	KYK & HERHAAL	ek	sien	die	saad
	KLANK	wit	was	wag	wen
		jok	jas	jag	jy
	TEKEN	Kwezi plant sy saad			




DONDERDAG AKTIWITEIT 2

	KYK & HERHAAL	ek	sien	die	saad
	KLANK	juk	jas	jag	ja
		wol	wal	wat	wed
	TEKEN	Kwezi kyk hoe sy plant groei			




VRYDAG AKTIWITEIT 1

	KYK & HERHAAL	ek	sien	die	saad
	KLANK	wil	jok	was	jag
		wen	jy	wip	jas
	TEKEN	<p>Teken die prentjies en kleur dit in. Skryf die klank/woord onder elke prentjie.</p> <div style="display: flex; justify-content: space-around; align-items: flex-end;"> <div style="text-align: center;">  was </div> <div style="text-align: center;">  j </div> <div style="text-align: center;">  jok </div> </div>			




VRYDAG AKTIWITEIT 2

	KYK & HERHAAL	ek	sien	die	saad
	KLANK	jan	wors	jag	wit
		jok	wol	jy	wat
	TEKEN	<p>Teken die prentjies en kleur dit in. Skryf die klank/woord onder elke prentjie.</p> <div style="display: flex; justify-content: space-around; align-items: flex-end;"> <div style="text-align: center;">  wors </div> <div style="text-align: center;">  w </div> <div style="text-align: center;">  jas </div> </div>			







MAANDAG AKTIWITEIT 1

	KYK & HERHAAL	ek	sien	die	saad
	KLANK	rot	ram	rug	rek
		rym	pyn	lyn	tyd
	TEKEN	'n Boom			

MAANDAG AKTIWITEIT 2

	KYK & HERHAAL	ek	sien	die	saad
	KLANK	sy	ys	hy	kryt
		tyd	rek	rus	rok
	TEKEN	'n Mielie			







DINSDAG AKTIWITEIT 1

	KYK & HERHAAL	ek	sien	die	saad
	KLANK	w	w	w	w
		wit	was	wag	wen
	TEKEN	<p>Teken die prentjies wat begin met die /w/ klank in jou boek en kleur dit in. Skryf die /w/ klank onder elke prentjie</p> <div style="display: flex; justify-content: space-around; align-items: center;"> <div style="text-align: center;">  was </div> <div style="text-align: center;">  wen </div> <div style="text-align: center;">  wag </div> </div>			

DINSDAG AKTIWITEIT 2

	KYK & HERHAAL	ek	sien	die	saad
	KLANK	w	w	w	w
		wol	wal	wat	wed
	TEKEN	<p>Teken die prentjies wat begin met die /w/ klank in jou boek en kleur dit in. Skryf die /w/ klank onder elke prentjie</p>			
					
		wol	wal	water	




WOENSDAG AKTIWITEIT 1

	KYK & HERHAAL	ek	sien	die	saad
	KLANK	j	j	j	j
		jok	jas	jag	ja
	TEKEN	<p>Teken die prentjies wat begin met die /j/ klank in jou boek en kleur dit in. Skryf die /j/ woord onder elke prentjie.</p>			
					
		jas	jag	ja	




WOENSDAG AKTIWITEIT 2

	KYK & HERHAAL	ek	sien	die	saad
	KLANK	j	j	j	J
		jok	jas	jag	ja
	TEKEN	<p>Teken die prentjies wat begin met die /j/ klank in jou boek en kleur dit in. Skryf die /j/ woord onder elke prentjie.</p>			
					
		j	j	j	

DONDERDAG AKTIWITEIT 1

	KYK & HERHAAL	ek	sien	die	saad
	KLANK	wit	was	wag	wen
		jok	jas	jag	jy
	TEKEN	Kwezi plant sy saad			


DONDERDAG AKTIWITEIT 2

	KYK & HERHAAL	ek	sien	die	saad
	KLANK	juk	jas	jag	ja
		wol	wal	wat	wed
	TEKEN	Kwezi kyk hoe sy plant groei			




VRYDAG AKTIWITEIT 1

	KYK & HERHAAL	ek	sien	die	saad
	KLANK	wil	jok	was	jag
		wen	jy	wip	jas
	TEKEN	<p>Teken die prentjies en kleur dit in. Skryf die klank/woord onder elke prentjie.</p> <div style="display: flex; justify-content: space-around; align-items: flex-end;"> <div style="text-align: center;">  was </div> <div style="text-align: center;">  j </div> <div style="text-align: center;">  jok </div> </div>			




VRYDAG AKTIWITEIT 2

	KYK & HERHAAL	ek	sien	die	saad
	KLANK	jan	wors	jag	wit
		jok	wol	jy	wat
	TEKEN	<p>Teken die prentjies en kleur dit in. Skryf die klank/woord onder elke prentjie.</p> <div style="display: flex; justify-content: space-around; align-items: flex-end;"> <div style="text-align: center;">  wors </div> <div style="text-align: center;">  w </div> <div style="text-align: center;">  jas </div> </div>			







MAANDAG AKTIWITEIT 1

	KYK & HERHAAL	ek	sien	die	saad
	KLANK	rot	ram	rug	rek
		rym	pyn	lyn	tyd
	TEKEN	'n Boom			

MAANDAG AKTIWITEIT 2

	KYK & HERHAAL	ek	sien	die	saad
	KLANK	sy	ys	hy	kryt
		tyd	rek	rus	rok
	TEKEN	'n Mielie			







DINSDAG AKTIWITEIT 1

	KYK & HERHAAL	ek	sien	die	saad
	KLANK	w	w	w	w
		wit	was	wag	wen
	TEKEN	<p>Teken die prentjies wat begin met die /w/ klank in jou boek en kleur dit in. Skryf die /w/ klank onder elke prentjie</p> <div style="display: flex; justify-content: space-around; align-items: center;"> <div style="text-align: center;">  was </div> <div style="text-align: center;">  wen </div> <div style="text-align: center;">  wag </div> </div>			

DINSDAG AKTIWITEIT 2

	KYK & HERHAAL	ek	sien	die	saad
	KLANK	w	w	w	w
		wol	wal	wat	wed
	TEKEN	<p>Teken die prentjies wat begin met die /w/ klank in jou boek en kleur dit in. Skryf die /w/ klank onder elke prentjie</p>			
					
		wol	wal	water	




WOENSDAG AKTIWITEIT 1

	KYK & HERHAAL	ek	sien	die	saad
	KLANK	j	j	j	j
		jok	jas	jag	ja
	TEKEN	<p>Teken die prentjies wat begin met die /j/ klank in jou boek en kleur dit in. Skryf die /j/ woord onder elke prentjie.</p>			
					
		jas	jag	ja	




WOENSDAG AKTIWITEIT 2

	KYK & HERHAAL	ek	sien	die	saad
	KLANK	j	j	j	J
		jok	jas	jag	ja
	TEKEN	Teken die prentjies wat begin met die /j/ klank in jou boek en kleur dit in. Skryf die /j/ woord onder elke prentjie.			
					j

DONDERDAG AKTIWITEIT 1

	KYK & HERHAAL	ek	sien	die	saad
	KLANK	wit	was	wag	wen
		jok	jas	jag	jy
	TEKEN	Kwezi plant sy saad			




DONDERDAG AKTIWITEIT 2

	KYK & HERHAAL	ek	sien	die	saad
	KLANK	juk	jas	jag	ja
		wol	wal	wat	wed
	TEKEN	Kwezi kyk hoe sy plant groei			




VRYDAG AKTIWITEIT 1

	KYK & HERHAAL	ek	sien	die	saad
	KLANK	wil	jok	was	jag
		wen	jy	wip	jas
	TEKEN	<p>Teken die prentjies en kleur dit in. Skryf die klank/woord onder elke prentjie.</p> <div style="display: flex; justify-content: space-around; align-items: center;"> <div style="text-align: center;">  was </div> <div style="text-align: center;">  j </div> <div style="text-align: center;">  jok </div> </div>			




VRYDAG AKTIWITEIT 2

	KYK & HERHAAL	ek	sien	die	saad
	KLANK	jan	wors	jag	wit
		jok	wol	jy	wat
	TEKEN	<p>Teken die prentjies en kleur dit in. Skryf die klank/woord onder elke prentjie.</p> <div style="display: flex; justify-content: space-around; align-items: center;"> <div style="text-align: center;">  wors </div> <div style="text-align: center;">  w </div> <div style="text-align: center;">  jas </div> </div>			







MAANDAG AKTIWITEIT 1

	KYK & HERHAAL	ek	sien	die	saad
	KLANK	rot	ram	rug	rek
		rym	pyn	lyn	tyd
	TEKEN	'n Boom			

MAANDAG AKTIWITEIT 2

	KYK & HERHAAL	ek	sien	die	saad
	KLANK	sy	ys	hy	kryt
		tyd	rek	rus	rok
	TEKEN	'n Mielie			







DINSDAG AKTIWITEIT 1

	KYK & HERHAAL	ek	sien	die	saad
	KLANK	w	w	w	w
		wit	was	wag	wen
	TEKEN	<p>Teken die prentjies wat begin met die /w/ klank in jou boek en kleur dit in. Skryf die /w/ klank onder elke prentjie</p> <div style="display: flex; justify-content: space-around; align-items: center;"> <div style="text-align: center;">  was </div> <div style="text-align: center;">  wen </div> <div style="text-align: center;">  wag </div> </div>			

DINSDAG AKTIWITEIT 2

	KYK & HERHAAL	ek	sien	die	saad
	KLANK	w	w	w	w
		wol	wal	wat	wed
	TEKEN	<p>Teken die prentjies wat begin met die /w/ klank in jou boek en kleur dit in. Skryf die /w/ klank onder elke prentjie</p>			
					
		wol	wal	water	




WOENSDAG AKTIWITEIT 1

	KYK & HERHAAL	ek	sien	die	saad
	KLANK	j	j	j	j
		jok	jas	jag	ja
	TEKEN	<p>Teken die prentjies wat begin met die /j/ klank in jou boek en kleur dit in. Skryf die /j/ woord onder elke prentjie.</p>			
					
		jas	jag	ja	




WOENSDAG AKTIWITEIT 2

	KYK & HERHAAL	ek	sien	die	saad
	KLANK	j	j	j	J
		jok	jas	jag	ja
	TEKEN	<p>Teken die prentjies wat begin met die /j/ klank in jou boek en kleur dit in. Skryf die /j/ woord onder elke prentjie.</p>			
					
		j	j	j	

DONDERDAG AKTIWITEIT 1

	KYK & HERHAAL	ek	sien	die	saad
	KLANK	wit	was	wag	wen
		jok	jas	jag	jy
	TEKEN	Kwezi plant sy saad			


DONDERDAG AKTIWITEIT 2

	KYK & HERHAAL	ek	sien	die	saad
	KLANK	juk	jas	jag	ja
		wol	wal	wat	wed
	TEKEN	Kwezi kyk hoe sy plant groei			

VRYDAG AKTIWITEIT 1

	KYK & HERHAAL	ek	sien	die	saad
	KLANK	wil	jok	was	jag
		wen	jy	wip	jas
	TEKEN	<p>Teken die prentjies en kleur dit in. Skryf die klank/woord onder elke prentjie.</p> <div style="display: flex; justify-content: space-around; align-items: center;"> <div style="text-align: center;">  was </div> <div style="text-align: center;">  j </div> <div style="text-align: center;">  jok </div> </div>			

VRYDAG AKTIWITEIT 2

	KYK & HERHAAL	ek	sien	die	saad
	KLANK	jan	wors	jag	wit
		jok	wol	jy	wat
	TEKEN	<p>Teken die prentjies en kleur dit in. Skryf die klank/woord onder elke prentjie.</p> <div style="display: flex; justify-content: space-around; align-items: center;"> <div style="text-align: center;">  wors </div> <div style="text-align: center;">  w </div> <div style="text-align: center;">  jas </div> </div>			







MAANDAG AKTIWITEIT 1

	KYK & HERHAAL	ons	beskerm	ons	diere
	KLANK	wit	was	wag	wen
		jok	jas	jag	julle
	TEKEN	Jou gunsteling dier			







MAANDAG AKTIWITEIT 2

	KYK & HERHAAL	ons	beskerm	ons	diere
	KLANK	wol	wal	wat	wed
		Jan	jakkals	Josef	ja
	TEKEN	'n Dier waarvoor jy bang is			




DINSDAG AKTIWITEIT 1

	KYK & HERHAAL	ons	beskerm	ons	diere
	KLANK	x	x	z	z
		x-straal	zero	zumba	zebra
	TEKEN	<p>Teken die prentjies wat begin met die /x/y/ klank in jou boek en kleur dit in. Skryf die /x/y/ klank onder elke prentjie</p> <div style="display: flex; justify-content: space-around; align-items: center;"> <div style="text-align: center;">  <p>x</p> </div> <div style="text-align: center;">  <p>z</p> </div> <div style="text-align: center;">  <p>zebra</p> </div> </div>			




DINSDAG AKTIWITEIT 2

	KYK & HERHAAL	ons	beskerm	ons	diere
	KLANK	Z	z	x	x
		zumba	zebra	zero	x-straal
	TEKEN	<p>Teken die prentjies wat begin met die /x/ z/ klank in jou boek en kleur dit in. Skryf die /x/ z/ klank onder elke prentjie.</p> <div style="display: flex; justify-content: space-around; align-items: center;"> <div style="text-align: center;">  zero </div> <div style="text-align: center;">  zebra </div> <div style="text-align: center;">  x </div> </div>			


WOENSDAG AKTIWITEIT 1

	KYK & HERHAAL	ons	beskerm	ons	diere
	KLANK	e	l	b	h
		emmer	lag	baba	hok
	TEKEN	'n Renoster			




WOENSDAG AKTIWITEIT 2

	KYK & HERHAAL	ons	beskerm	ons	diere
	KLANK	y	r	w	j
		wys	ram	werk	ja
	TEKEN	Munene se ma			




DONDERDAG AKTIWITEIT 1

	KYK & HERHAAL	ons	beskerm	ons	diere
	KLANK	x-straal	zero	zumba	zebra
		emmer	lag	baba	hok
	TEKEN	Teken die prentjies en kleur dit in. Skryf die klank onder elke prentjie.			
					
		e	zero	baba	




DONDERDAG AKTIWITEIT 2

	KYK & HERHAAL	ons	beskerm	ons	diere
	KLANK	zumba	zebra	zero	x-straal
		wys	ram	werk	ja
	TEKEN	Teken die prentjies en kleur dit in. Skryf die klank onder elke prentjie.			
					
		zebra	ram	w	

VRYDAG AKTIWITEIT 1

	KYK & HERHAAL	ons	beskerm	ons	diere
	KLANK	e	a	m	j
		nek	bak	man	jag
	TEKEN	Teken die prentjies en kleur dit in. Skryf die klank/woord onder elke prentjie.			
					
		bak	nek	man	

VRYDAG AKTIWITEIT 2

	KYK & HERHAAL	ons	beskerm	ons	diere
	KLANK	l	b	y	w
		lip	bottel	wys	wind
	TEKEN	Teken die prentjies en kleur dit in. Skryf die klank/woord onder elke prentjie.			
					
		lip	b	wys	







MAANDAG AKTIWITEIT 1

	KYK & HERHAAL	ons	beskerm	ons	diere
	KLANK	wit	was	wag	wen
		jok	jas	jag	julle
	TEKEN	Jou gunsteling dier			







MAANDAG AKTIWITEIT 2

	KYK & HERHAAL	ons	beskerm	ons	diere
	KLANK	wol	wal	wat	wed
		Jan	jakkals	Josef	ja
	TEKEN	'n Dier waarvoor jy bang is			



DINSDAG AKTIWITEIT 1

	KYK & HERHAAL	ons	beskerm	ons	diere
	KLANK	x	x	z	z
		x-straal	zero	zumba	zebra
	TEKEN	<p>Teken die prentjies wat begin met die /x/y/ klank in jou boek en kleur dit in. Skryf die /x/y/ klank onder elke prentjie</p> <div style="display: flex; justify-content: space-around; align-items: center;"> <div style="text-align: center;">  x </div> <div style="text-align: center;">  z </div> <div style="text-align: center;">  zebra </div> </div>			




DINSDAG AKTIWITEIT 2

	KYK & HERHAAL	ons	beskerm	ons	diere
	KLANK	Z	z	x	x
		zumba	zebra	zero	x-straal
	TEKEN	<p>Teken die prentjies wat begin met die /x/ z/ klank in jou boek en kleur dit in. Skryf die /x/ z/ klank onder elke prentjie.</p> <div style="display: flex; justify-content: space-around; align-items: center;"> <div style="text-align: center;">  zero </div> <div style="text-align: center;">  zebra </div> <div style="text-align: center;">  x </div> </div>			

WOENSDAG AKTIWITEIT 1

	KYK & HERHAAL	ons	beskerm	ons	diere
	KLANK	e	l	b	h
		emmer	lag	baba	hok
	TEKEN	'n Renoster			



WOENSDAG AKTIWITEIT 2

	KYK & HERHAAL	ons	beskerm	ons	diere
	KLANK	y	r	w	j
		wys	ram	werk	ja
	TEKEN	Munene se ma			




DONDERDAG AKTIWITEIT 1

	KYK & HERHAAL	ons	beskerm	ons	diere
	KLANK	x-straal	zero	zumba	zebra
		emmer	lag	baba	hok
	TEKEN	Teken die prentjies en kleur dit in. Skryf die klank onder elke prentjie.			
					
		e	zero	baba	



DONDERDAG AKTIWITEIT 2

	KYK & HERHAAL	ons	beskerm	ons	diere
	KLANK	zumba	zebra	zero	x-straal
		wys	ram	werk	ja
	TEKEN	Teken die prentjies en kleur dit in. Skryf die klank onder elke prentjie.			
					
		zebra	ram	w	

VRYDAG AKTIWITEIT 1

	KYK & HERHAAL	ons	beskerm	ons	diere
	KLANK	e	a	m	j
		nek	bak	man	jag
	TEKEN	<p>Teken die prentjies en kleur dit in. Skryf die klank/woord onder elke prentjie.</p> <div style="display: flex; justify-content: space-around; align-items: center;"> <div style="text-align: center;">  bak </div> <div style="text-align: center;">  nek </div> <div style="text-align: center;">  man </div> </div>			

VRYDAG AKTIWITEIT 2

	KYK & HERHAAL	ons	beskerm	ons	diere
	KLANK	l	b	y	w
		lip	bottel	wys	wind
	TEKEN	<p>Teken die prentjies en kleur dit in. Skryf die klank/woord onder elke prentjie.</p> <div style="display: flex; justify-content: space-around; align-items: center;"> <div style="text-align: center;">  lip </div> <div style="text-align: center;">  b </div> <div style="text-align: center;">  wys </div> </div>			







MAANDAG AKTIWITEIT 1

	KYK & HERHAAL	ons	beskerm	ons	diere
	KLANK	wit	was	wag	wen
		jok	jas	jag	julle
	TEKEN	Jou gunsteling dier			







MAANDAG AKTIWITEIT 2

	KYK & HERHAAL	ons	beskerm	ons	diere
	KLANK	wol	wal	wat	wed
		Jan	jakkals	Josef	ja
	TEKEN	'n Dier waarvoor jy bang is			




DINSDAG AKTIWITEIT 1

	KYK & HERHAAL	ons	beskerm	ons	diere
	KLANK	x	x	z	z
		x-straal	zero	zumba	zebra
	TEKEN	<p>Teken die prentjies wat begin met die /x/y/ klank in jou boek en kleur dit in. Skryf die /x/y/ klank onder elke prentjie</p> <div style="display: flex; justify-content: space-around; align-items: center;"> <div style="text-align: center;">  x </div> <div style="text-align: center;">  z </div> <div style="text-align: center;">  zebra </div> </div>			




DINSDAG AKTIWITEIT 2

	KYK & HERHAAL	ons	beskerm	ons	diere
	KLANK	Z	z	x	x
		zumba	zebra	zero	x-straal
	TEKEN	<p>Teken die prentjies wat begin met die /x/ z/ klank in jou boek en kleur dit in. Skryf die /x/ z/ klank onder elke prentjie.</p> <div style="display: flex; justify-content: space-around; align-items: center;"> <div style="text-align: center;">  zero </div> <div style="text-align: center;">  zebra </div> <div style="text-align: center;">  x </div> </div>			


WOENSDAG AKTIWITEIT 1

	KYK & HERHAAL	ons	beskerm	ons	diere
	KLANK	e	l	b	h
		emmer	lag	baba	hok
	TEKEN	'n Renoster			


WOENSDAG AKTIWITEIT 2

	KYK & HERHAAL	ons	beskerm	ons	diere
	KLANK	y	r	w	j
		wys	ram	werk	ja
	TEKEN	Munene se ma			




DONDERDAG AKTIWITEIT 1

	KYK & HERHAAL	ons	beskerm	ons	diere
	KLANK	x-straal	zero	zumba	zebra
		emmer	lag	baba	hok
	TEKEN	Teken die prentjies en kleur dit in. Skryf die klank onder elke prentjie.			
					
		e	zero	baba	




DONDERDAG AKTIWITEIT 2

	KYK & HERHAAL	ons	beskerm	ons	diere
	KLANK	zumba	zebra	zero	x-straal
		wys	ram	werk	ja
	TEKEN	Teken die prentjies en kleur dit in. Skryf die klank onder elke prentjie.			
					
		zebra	ram	w	

VRYDAG AKTIWITEIT 1

	KYK & HERHAAL	ons	beskerm	ons	diere
	KLANK	e	a	m	j
		nek	bak	man	jag
	TEKEN	Teken die prentjies en kleur dit in. Skryf die klank/woord onder elke prentjie.			
					
		bak	nek	man	

VRYDAG AKTIWITEIT 2

	KYK & HERHAAL	ons	beskerm	ons	diere
	KLANK	l	b	y	w
		lip	bottel	wys	wind
	TEKEN	Teken die prentjies en kleur dit in. Skryf die klank/woord onder elke prentjie.			
					
		lip	b	wys	







MAANDAG AKTIWITEIT 1

	KYK & HERHAAL	ons	beskerm	ons	diere
	KLANK	wit	was	wag	wen
		jok	jas	jag	julle
	TEKEN	Jou gunsteling dier			





MAANDAG AKTIWITEIT 2

	KYK & HERHAAL	ons	beskerm	ons	diere
	KLANK	wol	wal	wat	wed
		Jan	jakkals	Josef	ja
	TEKEN	'n Dier waarvoor jy bang is			




DINSDAG AKTIWITEIT 1

	KYK & HERHAAL	ons	beskerm	ons	diere
	KLANK	x	x	z	z
		x-straal	zero	zumba	zebra
	TEKEN	<p>Teken die prentjies wat begin met die /x/y/ klank in jou boek en kleur dit in. Skryf die /x/y/ klank onder elke prentjie</p> <div style="display: flex; justify-content: space-around; align-items: center;"> <div style="text-align: center;">  x </div> <div style="text-align: center;">  z </div> <div style="text-align: center;">  zebra </div> </div>			




DINSDAG AKTIWITEIT 2

	KYK & HERHAAL	ons	beskerm	ons	diere
	KLANK	Z	z	x	x
		zumba	zebra	zero	x-straal
	TEKEN	<p>Teken die prentjies wat begin met die /x/ z/ klank in jou boek en kleur dit in. Skryf die /x/ z/ klank onder elke prentjie.</p> <div style="display: flex; justify-content: space-around; align-items: center;"> <div style="text-align: center;">  zero </div> <div style="text-align: center;">  zebra </div> <div style="text-align: center;">  x </div> </div>			

WOENSDAG AKTIWITEIT 1

	KYK & HERHAAL	ons	beskerm	ons	diere
	KLANK	e	l	b	h
		emmer	lag	baba	hok
	TEKEN	'n Renoster			







WOENSDAG AKTIWITEIT 2

	KYK & HERHAAL	ons	beskerm	ons	diere
	KLANK	y	r	w	j
		wys	ram	werk	ja
	TEKEN	Munene se ma			




DONDERDAG AKTIWITEIT 1

	KYK & HERHAAL	ons	beskerm	ons	diere
	KLANK	x-straal	zero	zumba	zebra
		emmer	lag	baba	hok
	TEKEN	Teken die prentjies en kleur dit in. Skryf die klank onder elke prentjie.			
					
		e	zero	baba	



DONDERDAG AKTIWITEIT 2

	KYK & HERHAAL	ons	beskerm	ons	diere
	KLANK	zumba	zebra	zero	x-straal
		wys	ram	werk	ja
	TEKEN	Teken die prentjies en kleur dit in. Skryf die klank onder elke prentjie.			
					
		zebra	ram	w	

VRYDAG AKTIWITEIT 1

	KYK & HERHAAL	ons	beskerm	ons	diere
	KLANK	e	a	m	j
		nek	bak	man	jag
	TEKEN	<p>Teken die prentjies en kleur dit in. Skryf die klank/woord onder elke prentjie.</p> <div style="display: flex; justify-content: space-around; align-items: center;"> <div style="text-align: center;">  bak </div> <div style="text-align: center;">  nek </div> <div style="text-align: center;">  man </div> </div>			

VRYDAG AKTIWITEIT 2

	KYK & HERHAAL	ons	beskerm	ons	diere
	KLANK	l	b	y	w
		lip	bottel	wys	wind
	TEKEN	<p>Teken die prentjies en kleur dit in. Skryf die klank/woord onder elke prentjie.</p> <div style="display: flex; justify-content: space-around; align-items: center;"> <div style="text-align: center;">  lip </div> <div style="text-align: center;">  b </div> <div style="text-align: center;">  wys </div> </div>			







MAANDAG AKTIWITEIT 1

	KYK & HERHAAL	ons	beskerm	ons	diere
	KLANK	wit	was	wag	wen
		jok	jas	jag	julle
	TEKEN	Jou gunsteling dier			





MAANDAG AKTIWITEIT 2

	KYK & HERHAAL	ons	beskerm	ons	diere
	KLANK	wol	wal	wat	wed
		Jan	jakkals	Josef	ja
	TEKEN	'n Dier waarvoor jy bang is			




DINSDAG AKTIWITEIT 1

	KYK & HERHAAL	ons	beskerm	ons	diere
	KLANK	x	x	z	z
		x-straal	zero	zumba	zebra
	TEKEN	<p>Teken die prentjies wat begin met die /x/y/ klank in jou boek en kleur dit in. Skryf die /x/y/ klank onder elke prentjie</p> <div style="display: flex; justify-content: space-around; align-items: center;"> <div style="text-align: center;">  x </div> <div style="text-align: center;">  z </div> <div style="text-align: center;">  zebra </div> </div>			




DINSDAG AKTIWITEIT 2

	KYK & HERHAAL	ons	beskerm	ons	diere
	KLANK	Z	z	x	x
		zumba	zebra	zero	x-straal
	TEKEN	<p>Teken die prentjies wat begin met die /x/ z/ klank in jou boek en kleur dit in. Skryf die /x/ z/ klank onder elke prentjie.</p> <div style="display: flex; justify-content: space-around; align-items: center;"> <div style="text-align: center;">  zero </div> <div style="text-align: center;">  zebra </div> <div style="text-align: center;">  x </div> </div>			


WOENSDAG AKTIWITEIT 1

	KYK & HERHAAL	ons	beskerm	ons	diere
	KLANK	e	l	b	h
		emmer	lag	baba	hok
	TEKEN	'n Renoster			


WOENSDAG AKTIWITEIT 2

	KYK & HERHAAL	ons	beskerm	ons	diere
	KLANK	y	r	w	j
		wys	ram	werk	ja
	TEKEN	Munene se ma			




DONDERDAG AKTIWITEIT 1

	KYK & HERHAAL	ons	beskerm	ons	diere
	KLANK	x-straal	zero	zumba	zebra
		emmer	lag	baba	hok
	TEKEN	Teken die prentjies en kleur dit in. Skryf die klank onder elke prentjie.			
					
		e	zero	baba	




DONDERDAG AKTIWITEIT 2

	KYK & HERHAAL	ons	beskerm	ons	diere
	KLANK	zumba	zebra	zero	x-straal
		wys	ram	werk	ja
	TEKEN	Teken die prentjies en kleur dit in. Skryf die klank onder elke prentjie.			
					
		zebra	ram	w	

VRYDAG AKTIWITEIT 1

	KYK & HERHAAL	ons	beskerm	ons	diere
	KLANK	e	a	m	j
		nek	bak	man	jag
	TEKEN	Teken die prentjies en kleur dit in. Skryf die klank/woord onder elke prentjie.			
					
		bak	nek	man	

VRYDAG AKTIWITEIT 2

	KYK & HERHAAL	ons	beskerm	ons	diere
	KLANK	l	b	y	w
		lip	bottel	wys	wind
	TEKEN	Teken die prentjies en kleur dit in. Skryf die klank/woord onder elke prentjie.			
					
		lip	b	wys	







MAANDAG AKTIWITEIT 1

	KYK & HERHAAL	ons	beskerm	ons	diere
	KLANK	wit	was	wag	wen
		jok	jas	jag	julle
	TEKEN	Jou gunsteling dier			







MAANDAG AKTIWITEIT 2

	KYK & HERHAAL	ons	beskerm	ons	diere
	KLANK	wol	wal	wat	wed
		Jan	jakkals	Josef	ja
	TEKEN	'n Dier waarvoor jy bang is			



DINSDAG AKTIWITEIT 1

	KYK & HERHAAL	ons	beskerm	ons	diere
	KLANK	x	x	z	z
		x-straal	zero	zumba	zebra
	TEKEN	<p>Teken die prentjies wat begin met die /x/y/ klank in jou boek en kleur dit in. Skryf die /x/y/ klank onder elke prentjie</p> <div style="display: flex; justify-content: space-around; align-items: center;"> <div style="text-align: center;">  x </div> <div style="text-align: center;">  z </div> <div style="text-align: center;">  zebra </div> </div>			




DINSDAG AKTIWITEIT 2

	KYK & HERHAAL	ons	beskerm	ons	diere
	KLANK	Z	z	x	x
		zumba	zebra	zero	x-straal
	TEKEN	<p>Teken die prentjies wat begin met die /x/ z/ klank in jou boek en kleur dit in. Skryf die /x/ z/ klank onder elke prentjie.</p> <div style="display: flex; justify-content: space-around; align-items: center;"> <div style="text-align: center;">  zero </div> <div style="text-align: center;">  zebra </div> <div style="text-align: center;">  x </div> </div>			

WOENSDAG AKTIWITEIT 1

	KYK & HERHAAL	ons	beskerm	ons	diere
	KLANK	e	l	b	h
		emmer	lag	baba	hok
	TEKEN	'n Renoster			


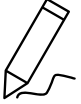



WOENSDAG AKTIWITEIT 2

	KYK & HERHAAL	ons	beskerm	ons	diere
	KLANK	y	r	w	j
		wys	ram	werk	ja
	TEKEN	Munene se ma			




DONDERDAG AKTIWITEIT 1

	KYK & HERHAAL	ons	beskerm	ons	diere
	KLANK	x-straal	zero	zumba	zebra
		emmer	lag	baba	hok
	TEKEN	Teken die prentjies en kleur dit in. Skryf die klank onder elke prentjie.			
					
		e	zero	baba	



DONDERDAG AKTIWITEIT 2

	KYK & HERHAAL	ons	beskerm	ons	diere
	KLANK	zumba	zebra	zero	x-straal
		wys	ram	werk	ja
	TEKEN	Teken die prentjies en kleur dit in. Skryf die klank onder elke prentjie.			
					
		zebra	ram	w	

VRYDAG AKTIWITEIT 1

	KYK & HERHAAL	ons	beskerm	ons	diere
	KLANK	e	a	m	j
		nek	bak	man	jag
	TEKEN	Teken die prentjies en kleur dit in. Skryf die klank/woord onder elke prentjie.			
					
		bak	nek	man	

VRYDAG AKTIWITEIT 2

	KYK & HERHAAL	ons	beskerm	ons	diere
	KLANK	l	b	y	w
		lip	bottel	wys	wind
	TEKEN	Teken die prentjies en kleur dit in. Skryf die klank/woord onder elke prentjie.			
					
		lip	b	wys	







MAANDAG AKTIWITEIT 1

	KYK & HERHAAL	ons	beskerm	ons	diere
	KLANK	wit	was	wag	wen
		jok	jas	jag	julle
	TEKEN	Jou gunsteling dier			







MAANDAG AKTIWITEIT 2

	KYK & HERHAAL	ons	beskerm	ons	diere
	KLANK	wol	wal	wat	wed
		Jan	jakkals	Josef	ja
	TEKEN	'n Dier waarvoor jy bang is			




DINSDAG AKTIWITEIT 1

	KYK & HERHAAL	ons	beskerm	ons	diere
	KLANK	x	x	z	z
		x-straal	zero	zumba	zebra
	TEKEN	<p>Teken die prentjies wat begin met die /x/y/ klank in jou boek en kleur dit in. Skryf die /x/y/ klank onder elke prentjie</p> <div style="display: flex; justify-content: space-around; align-items: center;"> <div style="text-align: center;">  x </div> <div style="text-align: center;">  z </div> <div style="text-align: center;">  zebra </div> </div>			




DINSDAG AKTIWITEIT 2

	KYK & HERHAAL	ons	beskerm	ons	diere
	KLANK	Z	z	x	x
		zumba	zebra	zero	x-straal
	TEKEN	<p>Teken die prentjies wat begin met die /x/ z/ klank in jou boek en kleur dit in. Skryf die /x/ z/ klank onder elke prentjie.</p> <div style="display: flex; justify-content: space-around; align-items: center;"> <div style="text-align: center;">  zero </div> <div style="text-align: center;">  zebra </div> <div style="text-align: center;">  x </div> </div>			


WOENSDAG AKTIWITEIT 1

	KYK & HERHAAL	ons	beskerm	ons	diere
	KLANK	e	l	b	h
		emmer	lag	baba	hok
	TEKEN	'n Renoster			


WOENSDAG AKTIWITEIT 2

	KYK & HERHAAL	ons	beskerm	ons	diere
	KLANK	y	r	w	j
		wys	ram	werk	ja
	TEKEN	Munene se ma			




DONDERDAG AKTIWITEIT 1

	KYK & HERHAAL	ons	beskerm	ons	diere
	KLANK	x-straal	zero	zumba	zebra
		emmer	lag	baba	hok
	TEKEN	Teken die prentjies en kleur dit in. Skryf die klank onder elke prentjie.			
					
		e	zero	baba	




DONDERDAG AKTIWITEIT 2

	KYK & HERHAAL	ons	beskerm	ons	diere
	KLANK	zumba	zebra	zero	x-straal
		wys	ram	werk	ja
	TEKEN	Teken die prentjies en kleur dit in. Skryf die klank onder elke prentjie.			
					
		zebra	ram	w	

VRYDAG AKTIWITEIT 1

	KYK & HERHAAL	ons	beskerm	ons	diere
	KLANK	e	a	m	j
		nek	bak	man	jag
	TEKEN	<p>Teken die prentjies en kleur dit in. Skryf die klank/woord onder elke prentjie.</p> <div style="display: flex; justify-content: space-around; align-items: center;"> <div style="text-align: center;">  <p>bak</p> </div> <div style="text-align: center;">  <p>nek</p> </div> <div style="text-align: center;">  <p>man</p> </div> </div>			

VRYDAG AKTIWITEIT 2

	KYK & HERHAAL	ons	beskerm	ons	diere
	KLANK	l	b	y	w
		lip	bottel	wys	wind
	TEKEN	<p>Teken die prentjies en kleur dit in. Skryf die klank/woord onder elke prentjie.</p> <div style="display: flex; justify-content: space-around; align-items: center;"> <div style="text-align: center;">  <p>lip</p> </div> <div style="text-align: center;">  <p>b</p> </div> <div style="text-align: center;">  <p>wys</p> </div> </div>			







MAANDAG AKTIWITEIT 1

	KYK & HERHAAL	ons	beskerm	ons	diere
	KLANK	wit	was	wag	wen
		jok	jas	jag	julle
	TEKEN	Jou gunsteling dier			







MAANDAG AKTIWITEIT 2

	KYK & HERHAAL	ons	beskerm	ons	diere
	KLANK	wol	wal	wat	wed
		Jan	jakkals	Josef	ja
	TEKEN	'n Dier waarvoor jy bang is			



DINSDAG AKTIWITEIT 1

	KYK & HERHAAL	ons	beskerm	ons	diere
	KLANK	x	x	z	z
		x-straal	zero	zumba	zebra
	TEKEN	<p>Teken die prentjies wat begin met die /x/y/ klank in jou boek en kleur dit in. Skryf die /x/y/ klank onder elke prentjie</p> <div style="display: flex; justify-content: space-around; align-items: center;"> <div style="text-align: center;">  x </div> <div style="text-align: center;">  z </div> <div style="text-align: center;">  zebra </div> </div>			




DINSDAG AKTIWITEIT 2

	KYK & HERHAAL	ons	beskerm	ons	diere
	KLANK	Z	z	x	x
		zumba	zebra	zero	x-straal
	TEKEN	<p>Teken die prentjies wat begin met die /x/ z/ klank in jou boek en kleur dit in. Skryf die /x/ z/ klank onder elke prentjie.</p> <div style="display: flex; justify-content: space-around; align-items: center;"> <div style="text-align: center;">  zero </div> <div style="text-align: center;">  zebra </div> <div style="text-align: center;">  x </div> </div>			

WOENSDAG AKTIWITEIT 1

	KYK & HERHAAL	ons	beskerm	ons	diere
	KLANK	e	l	b	h
		emmer	lag	baba	hok
	TEKEN	'n Renoster			



WOENSDAG AKTIWITEIT 2

	KYK & HERHAAL	ons	beskerm	ons	diere
	KLANK	y	r	w	j
		wys	ram	werk	ja
	TEKEN	Munene se ma			




DONDERDAG AKTIWITEIT 1

	KYK & HERHAAL	ons	beskerm	ons	diere
	KLANK	x-straal	zero	zumba	zebra
		emmer	lag	baba	hok
	TEKEN	Teken die prentjies en kleur dit in. Skryf die klank onder elke prentjie.			
					
		e	zero	baba	



DONDERDAG AKTIWITEIT 2

	KYK & HERHAAL	ons	beskerm	ons	diere
	KLANK	zumba	zebra	zero	x-straal
		wys	ram	werk	ja
	TEKEN	Teken die prentjies en kleur dit in. Skryf die klank onder elke prentjie.			
					
		zebra	ram	w	

VRYDAG AKTIWITEIT 1

	KYK & HERHAAL	ons	beskerm	ons	diere
	KLANK	e	a	m	j
		nek	bak	man	jag
	TEKEN	Teken die prentjies en kleur dit in. Skryf die klank/woord onder elke prentjie.			
					
		bak	nek	man	

VRYDAG AKTIWITEIT 2

	KYK & HERHAAL	ons	beskerm	ons	diere
	KLANK	l	b	y	w
		lip	bottel	wys	wind
	TEKEN	Teken die prentjies en kleur dit in. Skryf die klank/woord onder elke prentjie.			
					
		lip	b	wys	







MAANDAG AKTIWITEIT 1

	KYK & HERHAAL	ons	beskerm	ons	diere
	KLANK	wit	was	wag	wen
		jok	jas	jag	julle
	TEKEN	Jou gunsteling dier			







MAANDAG AKTIWITEIT 2

	KYK & HERHAAL	ons	beskerm	ons	diere
	KLANK	wol	wal	wat	wed
		Jan	jakkals	Josef	ja
	TEKEN	'n Dier waarvoor jy bang is			




DINSDAG AKTIWITEIT 1

	KYK & HERHAAL	ons	beskerm	ons	diere
	KLANK	x	x	z	z
		x-straal	zero	zumba	zebra
	TEKEN	<p>Teken die prentjies wat begin met die /x/y/ klank in jou boek en kleur dit in. Skryf die /x/y/ klank onder elke prentjie</p> <div style="display: flex; justify-content: space-around; align-items: center;"> <div style="text-align: center;">  x </div> <div style="text-align: center;">  z </div> <div style="text-align: center;">  zebra </div> </div>			




DINSDAG AKTIWITEIT 2

	KYK & HERHAAL	ons	beskerm	ons	diere
	KLANK	Z	z	x	x
		zumba	zebra	zero	x-straal
	TEKEN	<p>Teken die prentjies wat begin met die /x/ z/ klank in jou boek en kleur dit in. Skryf die /x/ z/ klank onder elke prentjie.</p> <div style="display: flex; justify-content: space-around; align-items: center;"> <div style="text-align: center;">  zero </div> <div style="text-align: center;">  zebra </div> <div style="text-align: center;">  x </div> </div>			


WOENSDAG AKTIWITEIT 1

	KYK & HERHAAL	ons	beskerm	ons	diere
	KLANK	e	l	b	h
		emmer	lag	baba	hok
	TEKEN	'n Renoster			


WOENSDAG AKTIWITEIT 2

	KYK & HERHAAL	ons	beskerm	ons	diere
	KLANK	y	r	w	j
		wys	ram	werk	ja
	TEKEN	Munene se ma			




DONDERDAG AKTIWITEIT 1

	KYK & HERHAAL	ons	beskerm	ons	diere
	KLANK	x-straal	zero	zumba	zebra
		emmer	lag	baba	hok
	TEKEN	Teken die prentjies en kleur dit in. Skryf die klank onder elke prentjie.			
					
		e	zero	baba	




DONDERDAG AKTIWITEIT 2

	KYK & HERHAAL	ons	beskerm	ons	diere
	KLANK	zumba	zebra	zero	x-straal
		wys	ram	werk	ja
	TEKEN	Teken die prentjies en kleur dit in. Skryf die klank onder elke prentjie.			
					
		zebra	ram	w	

VRYDAG AKTIWITEIT 1

	KYK & HERHAAL	ons	beskerm	ons	diere
	KLANK	e	a	m	j
		nek	bak	man	jag
	TEKEN	Teken die prentjies en kleur dit in. Skryf die klank/woord onder elke prentjie.			
					
		bak	nek	man	

VRYDAG AKTIWITEIT 2

	KYK & HERHAAL	ons	beskerm	ons	diere
	KLANK	l	b	y	w
		lip	bottel	wys	wind
	TEKEN	Teken die prentjies en kleur dit in. Skryf die klank/woord onder elke prentjie.			
					
		lip	b	wys	







MAANDAG AKTIWITEIT 1

	KYK & HERHAAL	ons	beskerm	ons	diere
	KLANK	wit	was	wag	wen
		jok	jas	jag	julle
	TEKEN	Jou gunsteling dier			







MAANDAG AKTIWITEIT 2

	KYK & HERHAAL	ons	beskerm	ons	diere
	KLANK	wol	wal	wat	wed
		Jan	jakkals	Josef	ja
	TEKEN	'n Dier waarvoor jy bang is			



DINSDAG AKTIWITEIT 1

	KYK & HERHAAL	ons	beskerm	ons	diere
	KLANK	x	x	z	z
		x-straal	zero	zumba	zebra
	TEKEN	<p>Teken die prentjies wat begin met die /x/y/ klank in jou boek en kleur dit in. Skryf die /x/y/ klank onder elke prentjie</p> <div style="display: flex; justify-content: space-around; align-items: center;"> <div style="text-align: center;">  x </div> <div style="text-align: center;">  z </div> <div style="text-align: center;">  zebra </div> </div>			




DINSDAG AKTIWITEIT 2

	KYK & HERHAAL	ons	beskerm	ons	diere
	KLANK	Z	z	x	x
		zumba	zebra	zero	x-straal
	TEKEN	<p>Teken die prentjies wat begin met die /x/ z/ klank in jou boek en kleur dit in. Skryf die /x/ z/ klank onder elke prentjie.</p> <div style="display: flex; justify-content: space-around; align-items: center;"> <div style="text-align: center;">  zero </div> <div style="text-align: center;">  zebra </div> <div style="text-align: center;">  x </div> </div>			

WOENSDAG AKTIWITEIT 1

	KYK & HERHAAL	ons	beskerm	ons	diere
	KLANK	e	l	b	h
		emmer	lag	baba	hok
	TEKEN	'n Renoster			







WOENSDAG AKTIWITEIT 2

	KYK & HERHAAL	ons	beskerm	ons	diere
	KLANK	y	r	w	j
		wys	ram	werk	ja
	TEKEN	Munene se ma			




DONDERDAG AKTIWITEIT 1

	KYK & HERHAAL	ons	beskerm	ons	diere
	KLANK	x-straal	zero	zumba	zebra
		emmer	lag	baba	hok
	TEKEN	Teken die prentjies en kleur dit in. Skryf die klank onder elke prentjie.			
					
		e	zero	baba	



DONDERDAG AKTIWITEIT 2

	KYK & HERHAAL	ons	beskerm	ons	diere
	KLANK	zumba	zebra	zero	x-straal
		wys	ram	werk	ja
	TEKEN	Teken die prentjies en kleur dit in. Skryf die klank onder elke prentjie.			
					
		zebra	ram	w	

VRYDAG AKTIWITEIT 1

	KYK & HERHAAL	ons	beskerm	ons	diere
	KLANK	e	a	m	j
		nek	bak	man	jag
	TEKEN	<p>Teken die prentjies en kleur dit in. Skryf die klank/woord onder elke prentjie.</p> <div style="display: flex; justify-content: space-around; align-items: center;"> <div style="text-align: center;">  bak </div> <div style="text-align: center;">  nek </div> <div style="text-align: center;">  man </div> </div>			

VRYDAG AKTIWITEIT 2

	KYK & HERHAAL	ons	beskerm	ons	diere
	KLANK	l	b	y	w
		lip	bottel	wys	wind
	TEKEN	<p>Teken die prentjies en kleur dit in. Skryf die klank/woord onder elke prentjie.</p> <div style="display: flex; justify-content: space-around; align-items: center;"> <div style="text-align: center;">  lip </div> <div style="text-align: center;">  b </div> <div style="text-align: center;">  wys </div> </div>			







MAANDAG AKTIWITEIT 1

	KYK & HERHAAL	ons	beskerm	ons	diere
	KLANK	wit	was	wag	wen
		jok	jas	jag	julle
	TEKEN	Jou gunsteling dier			







MAANDAG AKTIWITEIT 2

	KYK & HERHAAL	ons	beskerm	ons	diere
	KLANK	wol	wal	wat	wed
		Jan	jakkals	Josef	ja
	TEKEN	'n Dier waarvoor jy bang is			




DINSDAG AKTIWITEIT 1

	KYK & HERHAAL	ons	beskerm	ons	diere
	KLANK	x	x	z	z
		x-straal	zero	zumba	zebra
	TEKEN	<p>Teken die prentjies wat begin met die /x/y/ klank in jou boek en kleur dit in. Skryf die /x/y/ klank onder elke prentjie</p> <div style="display: flex; justify-content: space-around; align-items: center;"> <div style="text-align: center;">  <p>x</p> </div> <div style="text-align: center;">  <p>z</p> </div> <div style="text-align: center;">  <p>zebra</p> </div> </div>			




DINSDAG AKTIWITEIT 2

	KYK & HERHAAL	ons	beskerm	ons	diere
	KLANK	Z	z	x	x
		zumba	zebra	zero	x-straal
	TEKEN	<p>Teken die prentjies wat begin met die /x/ z/ klank in jou boek en kleur dit in. Skryf die /x/ z/ klank onder elke prentjie.</p> <div style="display: flex; justify-content: space-around; align-items: center;"> <div style="text-align: center;">  zero </div> <div style="text-align: center;">  zebra </div> <div style="text-align: center;">  x </div> </div>			


WOENSDAG AKTIWITEIT 1

	KYK & HERHAAL	ons	beskerm	ons	diere
	KLANK	e	l	b	h
		emmer	lag	baba	hok
	TEKEN	'n Renoster			


WOENSDAG AKTIWITEIT 2

	KYK & HERHAAL	ons	beskerm	ons	diere
	KLANK	y	r	w	j
		wys	ram	werk	ja
	TEKEN	Munene se ma			




DONDERDAG AKTIWITEIT 1

	KYK & HERHAAL	ons	beskerm	ons	diere
	KLANK	x-straal	zero	zumba	zebra
		emmer	lag	baba	hok
	TEKEN	Teken die prentjies en kleur dit in. Skryf die klank onder elke prentjie.			
					
		e	zero	baba	




DONDERDAG AKTIWITEIT 2

	KYK & HERHAAL	ons	beskerm	ons	diere
	KLANK	zumba	zebra	zero	x-straal
		wys	ram	werk	ja
	TEKEN	Teken die prentjies en kleur dit in. Skryf die klank onder elke prentjie.			
					
		zebra	ram	w	

VRYDAG AKTIWITEIT 1

	KYK & HERHAAL	ons	beskerm	ons	diere
	KLANK	e	a	m	j
		nek	bak	man	jag
	TEKEN	Teken die prentjies en kleur dit in. Skryf die klank/woord onder elke prentjie.			
					
		bak	nek	man	

VRYDAG AKTIWITEIT 2

	KYK & HERHAAL	ons	beskerm	ons	diere
	KLANK	l	b	y	w
		lip	bottel	wys	wind
	TEKEN	Teken die prentjies en kleur dit in. Skryf die klank/woord onder elke prentjie.			
					
		lip	b	wys	







MAANDAG AKTIWITEIT 1

	KYK & HERHAAL	ons	beskerm	ons	diere
	KLANK	wit	was	wag	wen
		jok	jas	jag	julle
	TEKEN	Jou gunsteling dier			







MAANDAG AKTIWITEIT 2

	KYK & HERHAAL	ons	beskerm	ons	diere
	KLANK	wol	wal	wat	wed
		Jan	jakkals	Josef	ja
	TEKEN	'n Dier waarvoor jy bang is			



DINSDAG AKTIWITEIT 1

	KYK & HERHAAL	ons	beskerm	ons	diere
	KLANK	x	x	z	z
		x-straal	zero	zumba	zebra
	TEKEN	<p>Teken die prentjies wat begin met die /x/y/ klank in jou boek en kleur dit in. Skryf die /x/y/ klank onder elke prentjie</p> <div style="display: flex; justify-content: space-around; align-items: center;"> <div style="text-align: center;">  <p>x</p> </div> <div style="text-align: center;">  <p>z</p> </div> <div style="text-align: center;">  <p>zebra</p> </div> </div>			




DINSDAG AKTIWITEIT 2

	KYK & HERHAAL	ons	beskerm	ons	diere
	KLANK	Z	z	x	x
		zumba	zebra	zero	x-straal
	TEKEN	<p>Teken die prentjies wat begin met die /x/ z/ klank in jou boek en kleur dit in. Skryf die /x/ z/ klank onder elke prentjie.</p> <div style="display: flex; justify-content: space-around; align-items: center;"> <div style="text-align: center;">  zero </div> <div style="text-align: center;">  zebra </div> <div style="text-align: center;">  x </div> </div>			

WOENSDAG AKTIWITEIT 1

	KYK & HERHAAL	ons	beskerm	ons	diere
	KLANK	e	l	b	h
		emmer	lag	baba	hok
	TEKEN	'n Renoster			






WOENSDAG AKTIWITEIT 2

	KYK & HERHAAL	ons	beskerm	ons	diere
	KLANK	y	r	w	j
		wys	ram	werk	ja
	TEKEN	Munene se ma			




DONDERDAG AKTIWITEIT 1

	KYK & HERHAAL	ons	beskerm	ons	diere
	KLANK	x-straal	zero	zumba	zebra
		emmer	lag	baba	hok
	TEKEN	Teken die prentjies en kleur dit in. Skryf die klank onder elke prentjie.			
					
		e	zero	baba	



DONDERDAG AKTIWITEIT 2

	KYK & HERHAAL	ons	beskerm	ons	diere
	KLANK	zumba	zebra	zero	x-straal
		wys	ram	werk	ja
	TEKEN	Teken die prentjies en kleur dit in. Skryf die klank onder elke prentjie.			
					
		zebra	ram	w	

VRYDAG AKTIWITEIT 1

	KYK & HERHAAL	ons	beskerm	ons	diere
	KLANK	e	a	m	j
		nek	bak	man	jag
	TEKEN	Teken die prentjies en kleur dit in. Skryf die klank/woord onder elke prentjie.			
					
		bak	nek	man	

VRYDAG AKTIWITEIT 2

	KYK & HERHAAL	ons	beskerm	ons	diere
	KLANK	l	b	y	w
		lip	bottel	wys	wind
	TEKEN	Teken die prentjies en kleur dit in. Skryf die klank/woord onder elke prentjie.			
					
		lip	b	wys	







MAANDAG AKTIWITEIT 1

	KYK & HERHAAL	ons	beskerm	ons	diere
	KLANK	wit	was	wag	wen
		jok	jas	jag	julle
	TEKEN	Jou gunsteling dier			





MAANDAG AKTIWITEIT 2

	KYK & HERHAAL	ons	beskerm	ons	diere
	KLANK	wol	wal	wat	wed
		Jan	jakkals	Josef	ja
	TEKEN	'n Dier waarvoor jy bang is			




DINSDAG AKTIWITEIT 1

	KYK & HERHAAL	ons	beskerm	ons	diere
	KLANK	x	x	z	z
		x-straal	zero	zumba	zebra
	TEKEN	<p>Teken die prentjies wat begin met die /x/y/ klank in jou boek en kleur dit in. Skryf die /x/y/ klank onder elke prentjie</p> <div style="display: flex; justify-content: space-around; align-items: center;"> <div style="text-align: center;">  x </div> <div style="text-align: center;">  z </div> <div style="text-align: center;">  zebra </div> </div>			




DINSDAG AKTIWITEIT 2

	KYK & HERHAAL	ons	beskerm	ons	diere
	KLANK	Z	z	x	x
		zumba	zebra	zero	x-straal
	TEKEN	<p>Teken die prentjies wat begin met die /x/ z/ klank in jou boek en kleur dit in. Skryf die /x/ z/ klank onder elke prentjie.</p> <div style="display: flex; justify-content: space-around; align-items: center;"> <div style="text-align: center;">  zero </div> <div style="text-align: center;">  zebra </div> <div style="text-align: center;">  x </div> </div>			


WOENSDAG AKTIWITEIT 1

	KYK & HERHAAL	ons	beskerm	ons	diere
	KLANK	e	l	b	h
		emmer	lag	baba	hok
	TEKEN	'n Renoster			


WOENSDAG AKTIWITEIT 2

	KYK & HERHAAL	ons	beskerm	ons	diere
	KLANK	y	r	w	j
		wys	ram	werk	ja
	TEKEN	Munene se ma			




DONDERDAG AKTIWITEIT 1

	KYK & HERHAAL	ons	beskerm	ons	diere
	KLANK	x-straal	zero	zumba	zebra
		emmer	lag	baba	hok
	TEKEN	Teken die prentjies en kleur dit in. Skryf die klank onder elke prentjie.			
					
		e	zero	baba	




DONDERDAG AKTIWITEIT 2

	KYK & HERHAAL	ons	beskerm	ons	diere
	KLANK	zumba	zebra	zero	x-straal
		wys	ram	werk	ja
	TEKEN	Teken die prentjies en kleur dit in. Skryf die klank onder elke prentjie.			
					
		zebra	ram	w	

VRYDAG AKTIWITEIT 1

	KYK & HERHAAL	ons	beskerm	ons	diere
	KLANK	e	a	m	j
		nek	bak	man	jag
	TEKEN	<p>Teken die prentjies en kleur dit in. Skryf die klank/woord onder elke prentjie.</p> <div style="display: flex; justify-content: space-around; align-items: center;"> <div style="text-align: center;">  bak </div> <div style="text-align: center;">  nek </div> <div style="text-align: center;">  man </div> </div>			

VRYDAG AKTIWITEIT 2

	KYK & HERHAAL	ons	beskerm	ons	diere
	KLANK	l	b	y	w
		lip	bottel	wys	wind
	TEKEN	<p>Teken die prentjies en kleur dit in. Skryf die klank/woord onder elke prentjie.</p> <div style="display: flex; justify-content: space-around; align-items: center;"> <div style="text-align: center;">  lip </div> <div style="text-align: center;">  b </div> <div style="text-align: center;">  wys </div> </div>			







MAANDAG AKTIWITEIT 1

	KYK & HERHAAL	ons	beskerm	ons	diere
	KLANK	wit	was	wag	wen
		jok	jas	jag	julle
	TEKEN	Jou gunsteling dier			







MAANDAG AKTIWITEIT 2

	KYK & HERHAAL	ons	beskerm	ons	diere
	KLANK	wol	wal	wat	wed
		Jan	jakkals	Josef	ja
	TEKEN	'n Dier waarvoor jy bang is			



DINSDAG AKTIWITEIT 1

	KYK & HERHAAL	ons	beskerm	ons	diere
	KLANK	x	x	z	z
		x-straal	zero	zumba	zebra
	TEKEN	<p>Teken die prentjies wat begin met die /x/y/ klank in jou boek en kleur dit in. Skryf die /x/y/ klank onder elke prentjie</p> <div style="display: flex; justify-content: space-around; align-items: center;"> <div style="text-align: center;">  x </div> <div style="text-align: center;">  z </div> <div style="text-align: center;">  zebra </div> </div>			




DINSDAG AKTIWITEIT 2

	KYK & HERHAAL	ons	beskerm	ons	diere
	KLANK	Z	z	x	x
		zumba	zebra	zero	x-straal
	TEKEN	<p>Teken die prentjies wat begin met die /x/ z/ klank in jou boek en kleur dit in. Skryf die /x/ z/ klank onder elke prentjie.</p> <div style="display: flex; justify-content: space-around; align-items: center;"> <div style="text-align: center;">  zero </div> <div style="text-align: center;">  zebra </div> <div style="text-align: center;">  x </div> </div>			

WOENSDAG AKTIWITEIT 1

	KYK & HERHAAL	ons	beskerm	ons	diere
	KLANK	e	l	b	h
		emmer	lag	baba	hok
	TEKEN	'n Renoster			



WOENSDAG AKTIWITEIT 2

	KYK & HERHAAL	ons	beskerm	ons	diere
	KLANK	y	r	w	j
		wys	ram	werk	ja
	TEKEN	Munene se ma			




DONDERDAG AKTIWITEIT 1

	KYK & HERHAAL	ons	beskerm	ons	diere
	KLANK	x-straal	zero	zumba	zebra
		emmer	lag	baba	hok
	TEKEN	Teken die prentjies en kleur dit in. Skryf die klank onder elke prentjie.			
					
		e	zero	baba	



DONDERDAG AKTIWITEIT 2

	KYK & HERHAAL	ons	beskerm	ons	diere
	KLANK	zumba	zebra	zero	x-straal
		wys	ram	werk	ja
	TEKEN	Teken die prentjies en kleur dit in. Skryf die klank onder elke prentjie.			
					
		zebra	ram	w	

VRYDAG AKTIWITEIT 1

	KYK & HERHAAL	ons	beskerm	ons	diere
	KLANK	e	a	m	j
		nek	bak	man	jag
	TEKEN	<p>Teken die prentjies en kleur dit in. Skryf die klank/woord onder elke prentjie.</p> <div style="display: flex; justify-content: space-around; align-items: center;"> <div style="text-align: center;">  <p>bak</p> </div> <div style="text-align: center;">  <p>nek</p> </div> <div style="text-align: center;">  <p>man</p> </div> </div>			

VRYDAG AKTIWITEIT 2

	KYK & HERHAAL	ons	beskerm	ons	diere
	KLANK	l	b	y	w
		lip	bottel	wys	wind
	TEKEN	<p>Teken die prentjies en kleur dit in. Skryf die klank/woord onder elke prentjie.</p> <div style="display: flex; justify-content: space-around; align-items: center;"> <div style="text-align: center;">  <p>lip</p> </div> <div style="text-align: center;">  <p>b</p> </div> <div style="text-align: center;">  <p>wys</p> </div> </div>			







MAANDAG AKTIWITEIT 1

	KYK & HERHAAL	ons	beskerm	ons	diere
	KLANK	wit	was	wag	wen
		jok	jas	jag	julle
	TEKEN	Jou gunsteling dier			







MAANDAG AKTIWITEIT 2

	KYK & HERHAAL	ons	beskerm	ons	diere
	KLANK	wol	wal	wat	wed
		Jan	jakkals	Josef	ja
	TEKEN	'n Dier waarvoor jy bang is			




DINSDAG AKTIWITEIT 1

	KYK & HERHAAL	ons	beskerm	ons	diere
	KLANK	x	x	z	z
		x-straal	zero	zumba	zebra
	TEKEN	<p>Teken die prentjies wat begin met die /x/y/ klank in jou boek en kleur dit in. Skryf die /x/y/ klank onder elke prentjie</p> <div style="display: flex; justify-content: space-around; align-items: center;"> <div style="text-align: center;">  x </div> <div style="text-align: center;">  z </div> <div style="text-align: center;">  zebra </div> </div>			




DINSDAG AKTIWITEIT 2

	KYK & HERHAAL	ons	beskerm	ons	diere
	KLANK	Z	z	x	x
		zumba	zebra	zero	x-straal
	TEKEN	<p>Teken die prentjies wat begin met die /x/ z/ klank in jou boek en kleur dit in. Skryf die /x/ z/ klank onder elke prentjie.</p> <div style="display: flex; justify-content: space-around; align-items: center;"> <div style="text-align: center;">  zero </div> <div style="text-align: center;">  zebra </div> <div style="text-align: center;">  x </div> </div>			


WOENSDAG AKTIWITEIT 1

	KYK & HERHAAL	ons	beskerm	ons	diere
	KLANK	e	l	b	h
		emmer	lag	baba	hok
	TEKEN	'n Renoster			


WOENSDAG AKTIWITEIT 2

	KYK & HERHAAL	ons	beskerm	ons	diere
	KLANK	y	r	w	j
		wys	ram	werk	ja
	TEKEN	Munene se ma			




DONDERDAG AKTIWITEIT 1

	KYK & HERHAAL	ons	beskerm	ons	diere
	KLANK	x-straal	zero	zumba	zebra
		emmer	lag	baba	hok
	TEKEN	Teken die prentjies en kleur dit in. Skryf die klank onder elke prentjie.			
					
		e	zero	baba	




DONDERDAG AKTIWITEIT 2

	KYK & HERHAAL	ons	beskerm	ons	diere
	KLANK	zumba	zebra	zero	x-straal
		wys	ram	werk	ja
	TEKEN	Teken die prentjies en kleur dit in. Skryf die klank onder elke prentjie.			
					
		zebra	ram	w	

VRYDAG AKTIWITEIT 1

	KYK & HERHAAL	ons	beskerm	ons	diere
	KLANK	e	a	m	j
		nek	bak	man	jag
	TEKEN	<p>Teken die prentjies en kleur dit in. Skryf die klank/woord onder elke prentjie.</p> <div style="display: flex; justify-content: space-around; align-items: center;"> <div style="text-align: center;">  bak </div> <div style="text-align: center;">  nek </div> <div style="text-align: center;">  man </div> </div>			

VRYDAG AKTIWITEIT 2

	KYK & HERHAAL	ons	beskerm	ons	diere
	KLANK	l	b	y	w
		lip	bottel	wys	wind
	TEKEN	<p>Teken die prentjies en kleur dit in. Skryf die klank/woord onder elke prentjie.</p> <div style="display: flex; justify-content: space-around; align-items: center;"> <div style="text-align: center;">  lip </div> <div style="text-align: center;">  b </div> <div style="text-align: center;">  wys </div> </div>			







MAANDAG AKTIWITEIT 1

	KYK & HERHAAL	ons	beskerm	ons	diere
	KLANK	wit	was	wag	wen
		jok	jas	jag	julle
	TEKEN	Jou gunsteling dier			







MAANDAG AKTIWITEIT 2

	KYK & HERHAAL	ons	beskerm	ons	diere
	KLANK	wol	wal	wat	wed
		Jan	jakkals	Josef	ja
	TEKEN	'n Dier waarvoor jy bang is			



DINSDAG AKTIWITEIT 1

	KYK & HERHAAL	ons	beskerm	ons	diere
	KLANK	x	x	z	z
		x-straal	zero	zumba	zebra
	TEKEN	<p>Teken die prentjies wat begin met die /x/y/ klank in jou boek en kleur dit in. Skryf die /x/y/ klank onder elke prentjie</p> <div style="display: flex; justify-content: space-around; align-items: center;"> <div style="text-align: center;">  x </div> <div style="text-align: center;">  z </div> <div style="text-align: center;">  zebra </div> </div>			




DINSDAG AKTIWITEIT 2

	KYK & HERHAAL	ons	beskerm	ons	diere
	KLANK	Z	z	x	x
		zumba	zebra	zero	x-straal
	TEKEN	<p>Teken die prentjies wat begin met die /x/ z/ klank in jou boek en kleur dit in. Skryf die /x/ z/ klank onder elke prentjie.</p> <div style="display: flex; justify-content: space-around; align-items: center;"> <div style="text-align: center;">  zero </div> <div style="text-align: center;">  zebra </div> <div style="text-align: center;">  x </div> </div>			

WOENSDAG AKTIWITEIT 1

	KYK & HERHAAL	ons	beskerm	ons	diere
	KLANK	e	l	b	h
		emmer	lag	baba	hok
	TEKEN	'n Renoster			






WOENSDAG AKTIWITEIT 2

	KYK & HERHAAL	ons	beskerm	ons	diere
	KLANK	y	r	w	j
		wys	ram	werk	ja
	TEKEN	Munene se ma			




DONDERDAG AKTIWITEIT 1

	KYK & HERHAAL	ons	beskerm	ons	diere
	KLANK	x-straal	zero	zumba	zebra
		emmer	lag	baba	hok
	TEKEN	Teken die prentjies en kleur dit in. Skryf die klank onder elke prentjie.			
					
		e	zero	baba	



DONDERDAG AKTIWITEIT 2

	KYK & HERHAAL	ons	beskerm	ons	diere
	KLANK	zumba	zebra	zero	x-straal
		wys	ram	werk	ja
	TEKEN	Teken die prentjies en kleur dit in. Skryf die klank onder elke prentjie.			
					
		zebra	ram	w	

VRYDAG AKTIWITEIT 1

	KYK & HERHAAL	ons	beskerm	ons	diere
	KLANK	e	a	m	j
		nek	bak	man	jag
	TEKEN	Teken die prentjies en kleur dit in. Skryf die klank/woord onder elke prentjie.			
					
		bak	nek	man	

VRYDAG AKTIWITEIT 2

	KYK & HERHAAL	ons	beskerm	ons	diere
	KLANK	l	b	y	w
		lip	bottel	wys	wind
	TEKEN	Teken die prentjies en kleur dit in. Skryf die klank/woord onder elke prentjie.			
					
		lip	b	wys	







MAANDAG AKTIWITEIT 1

	KYK & HERHAAL	ons	beskerm	ons	diere
	KLANK	wit	was	wag	wen
		jok	jas	jag	julle
	TEKEN	Jou gunsteling dier			







MAANDAG AKTIWITEIT 2

	KYK & HERHAAL	ons	beskerm	ons	diere
	KLANK	wol	wal	wat	wed
		Jan	jakkals	Josef	ja
	TEKEN	'n Dier waarvoor jy bang is			




DINSDAG AKTIWITEIT 1

	KYK & HERHAAL	ons	beskerm	ons	diere
	KLANK	x	x	z	z
		x-straal	zero	zumba	zebra
	TEKEN	<p>Teken die prentjies wat begin met die /x/y/ klank in jou boek en kleur dit in. Skryf die /x/y/ klank onder elke prentjie</p> <div style="display: flex; justify-content: space-around; align-items: center;"> <div style="text-align: center;">  x </div> <div style="text-align: center;">  z </div> <div style="text-align: center;">  zebra </div> </div>			




DINSDAG AKTIWITEIT 2

	KYK & HERHAAL	ons	beskerm	ons	diere
	KLANK	Z	z	x	x
		zumba	zebra	zero	x-straal
	TEKEN	<p>Teken die prentjies wat begin met die /x/ z/ klank in jou boek en kleur dit in. Skryf die /x/ z/ klank onder elke prentjie.</p> <div style="display: flex; justify-content: space-around; align-items: center;"> <div style="text-align: center;">  zero </div> <div style="text-align: center;">  zebra </div> <div style="text-align: center;">  x </div> </div>			


WOENSDAG AKTIWITEIT 1

	KYK & HERHAAL	ons	beskerm	ons	diere
	KLANK	e	l	b	h
		emmer	lag	baba	hok
	TEKEN	'n Renoster			


WOENSDAG AKTIWITEIT 2

	KYK & HERHAAL	ons	beskerm	ons	diere
	KLANK	y	r	w	j
		wys	ram	werk	ja
	TEKEN	Munene se ma			




DONDERDAG AKTIWITEIT 1

	KYK & HERHAAL	ons	beskerm	ons	diere
	KLANK	x-straal	zero	zumba	zebra
		emmer	lag	baba	hok
	TEKEN	Teken die prentjies en kleur dit in. Skryf die klank onder elke prentjie.			
					
		e	zero	baba	




DONDERDAG AKTIWITEIT 2

	KYK & HERHAAL	ons	beskerm	ons	diere
	KLANK	zumba	zebra	zero	x-straal
		wys	ram	werk	ja
	TEKEN	Teken die prentjies en kleur dit in. Skryf die klank onder elke prentjie.			
					
		zebra	ram	w	

VRYDAG AKTIWITEIT 1

	KYK & HERHAAL	ons	beskerm	ons	diere
	KLANK	e	a	m	j
		nek	bak	man	jag
	TEKEN	Teken die prentjies en kleur dit in. Skryf die klank/woord onder elke prentjie.			
					
		bak	nek	man	

VRYDAG AKTIWITEIT 2

	KYK & HERHAAL	ons	beskerm	ons	diere
	KLANK	l	b	y	w
		lip	bottel	wys	wind
	TEKEN	Teken die prentjies en kleur dit in. Skryf die klank/woord onder elke prentjie.			
					
		lip	b	wys	







MAANDAG AKTIWITEIT 1

	KYK & HERHAAL	ons	beskerm	ons	diere
	KLANK	wit	was	wag	wen
		jok	jas	jag	julle
	TEKEN	Jou gunsteling dier			







MAANDAG AKTIWITEIT 2

	KYK & HERHAAL	ons	beskerm	ons	diere
	KLANK	wol	wal	wat	wed
		Jan	jakkals	Josef	ja
	TEKEN	'n Dier waarvoor jy bang is			



DINSDAG AKTIWITEIT 1

	KYK & HERHAAL	ons	beskerm	ons	diere
	KLANK	x	x	z	z
		x-straal	zero	zumba	zebra
	TEKEN	<p>Teken die prentjies wat begin met die /x/y/ klank in jou boek en kleur dit in. Skryf die /x/y/ klank onder elke prentjie</p> <div style="display: flex; justify-content: space-around; align-items: center;"> <div style="text-align: center;">  x </div> <div style="text-align: center;">  z </div> <div style="text-align: center;">  zebra </div> </div>			




DINSDAG AKTIWITEIT 2

	KYK & HERHAAL	ons	beskerm	ons	diere
	KLANK	Z	z	x	x
		zumba	zebra	zero	x-straal
	TEKEN	<p>Teken die prentjies wat begin met die /x/ z/ klank in jou boek en kleur dit in. Skryf die /x/ z/ klank onder elke prentjie.</p> <div style="display: flex; justify-content: space-around; align-items: center;"> <div style="text-align: center;">  zero </div> <div style="text-align: center;">  zebra </div> <div style="text-align: center;">  x </div> </div>			

WOENSDAG AKTIWITEIT 1

	KYK & HERHAAL	ons	beskerm	ons	diere
	KLANK	e	l	b	h
		emmer	lag	baba	hok
	TEKEN	'n Renoster			



WOENSDAG AKTIWITEIT 2

	KYK & HERHAAL	ons	beskerm	ons	diere
	KLANK	y	r	w	j
		wys	ram	werk	ja
	TEKEN	Munene se ma			




DONDERDAG AKTIWITEIT 1

	KYK & HERHAAL	ons	beskerm	ons	diere
	KLANK	x-straal	zero	zumba	zebra
		emmer	lag	baba	hok
	TEKEN	Teken die prentjies en kleur dit in. Skryf die klank onder elke prentjie.			
					
		e	zero	baba	



DONDERDAG AKTIWITEIT 2

	KYK & HERHAAL	ons	beskerm	ons	diere
	KLANK	zumba	zebra	zero	x-straal
		wys	ram	werk	ja
	TEKEN	Teken die prentjies en kleur dit in. Skryf die klank onder elke prentjie.			
					
		zebra	ram	w	

VRYDAG AKTIWITEIT 1

	KYK & HERHAAL	ons	beskerm	ons	diere
	KLANK	e	a	m	j
		nek	bak	man	jag
	TEKEN	Teken die prentjies en kleur dit in. Skryf die klank/woord onder elke prentjie.			
					
		bak	nek	man	

VRYDAG AKTIWITEIT 2

	KYK & HERHAAL	ons	beskerm	ons	diere
	KLANK	l	b	y	w
		lip	bottel	wys	wind
	TEKEN	Teken die prentjies en kleur dit in. Skryf die klank/woord onder elke prentjie.			
					
		lip	b	wys	







MAANDAG AKTIWITEIT 1

	KYK & HERHAAL	ons	beskerm	ons	diere
	KLANK	wit	was	wag	wen
		jok	jas	jag	julle
	TEKEN	Jou gunsteling dier			





MAANDAG AKTIWITEIT 2

	KYK & HERHAAL	ons	beskerm	ons	diere
	KLANK	wol	wal	wat	wed
		Jan	jakkals	Josef	ja
	TEKEN	'n Dier waarvoor jy bang is			




DINSDAG AKTIWITEIT 1

	KYK & HERHAAL	ons	beskerm	ons	diere
	KLANK	x	x	z	z
		x-straal	zero	zumba	zebra
	TEKEN	<p>Teken die prentjies wat begin met die /x/y/ klank in jou boek en kleur dit in. Skryf die /x/y/ klank onder elke prentjie</p> <div style="display: flex; justify-content: space-around; align-items: center;"> <div style="text-align: center;">  x </div> <div style="text-align: center;">  z </div> <div style="text-align: center;">  zebra </div> </div>			




DINSDAG AKTIWITEIT 2

	KYK & HERHAAL	ons	beskerm	ons	diere
	KLANK	Z	z	x	x
		zumba	zebra	zero	x-straal
	TEKEN	<p>Teken die prentjies wat begin met die /x/ z/ klank in jou boek en kleur dit in. Skryf die /x/ z/ klank onder elke prentjie.</p> <div style="display: flex; justify-content: space-around; align-items: center;"> <div style="text-align: center;">  zero </div> <div style="text-align: center;">  zebra </div> <div style="text-align: center;">  x </div> </div>			


WOENSDAG AKTIWITEIT 1

	KYK & HERHAAL	ons	beskerm	ons	diere
	KLANK	e	l	b	h
		emmer	lag	baba	hok
	TEKEN	'n Renoster			







WOENSDAG AKTIWITEIT 2

	KYK & HERHAAL	ons	beskerm	ons	diere
	KLANK	y	r	w	j
		wys	ram	werk	ja
	TEKEN	Munene se ma			




DONDERDAG AKTIWITEIT 1

	KYK & HERHAAL	ons	beskerm	ons	diere
	KLANK	x-straal	zero	zumba	zebra
		emmer	lag	baba	hok
	TEKEN	Teken die prentjies en kleur dit in. Skryf die klank onder elke prentjie.			
					
		e	zero	baba	




DONDERDAG AKTIWITEIT 2

	KYK & HERHAAL	ons	beskerm	ons	diere
	KLANK	zumba	zebra	zero	x-straal
		wys	ram	werk	ja
	TEKEN	Teken die prentjies en kleur dit in. Skryf die klank onder elke prentjie.			
					
		zebra	ram	w	

VRYDAG AKTIWITEIT 1

	KYK & HERHAAL	ons	beskerm	ons	diere
	KLANK	e	a	m	j
		nek	bak	man	jag
	TEKEN	Teken die prentjies en kleur dit in. Skryf die klank/woord onder elke prentjie.			
					
		bak	nek	man	

VRYDAG AKTIWITEIT 2

	KYK & HERHAAL	ons	beskerm	ons	diere
	KLANK	l	b	y	w
		lip	bottel	wys	wind
	TEKEN	Teken die prentjies en kleur dit in. Skryf die klank/woord onder elke prentjie.			
					
		lip	b	wys	







MAANDAG AKTIWITEIT 1

	KYK & HERHAAL	ons	beskerm	ons	diere
	KLANK	wit	was	wag	wen
		jok	jas	jag	julle
	TEKEN	Jou gunsteling dier			







MAANDAG AKTIWITEIT 2

	KYK & HERHAAL	ons	beskerm	ons	diere
	KLANK	wol	wal	wat	wed
		Jan	jakkals	Josef	ja
	TEKEN	'n Dier waarvoor jy bang is			



DINSDAG AKTIWITEIT 1

	KYK & HERHAAL	ons	beskerm	ons	diere
	KLANK	x	x	z	z
		x-straal	zero	zumba	zebra
	TEKEN	<p>Teken die prentjies wat begin met die /x/y/ klank in jou boek en kleur dit in. Skryf die /x/y/ klank onder elke prentjie</p> <div style="display: flex; justify-content: space-around; align-items: center;"> <div style="text-align: center;">  x </div> <div style="text-align: center;">  z </div> <div style="text-align: center;">  zebra </div> </div>			




DINSDAG AKTIWITEIT 2

	KYK & HERHAAL	ons	beskerm	ons	diere
	KLANK	Z	z	x	x
		zumba	zebra	zero	x-straal
	TEKEN	<p>Teken die prentjies wat begin met die /x/ z/ klank in jou boek en kleur dit in. Skryf die /x/ z/ klank onder elke prentjie.</p> <div style="display: flex; justify-content: space-around; align-items: center;"> <div style="text-align: center;">  zero </div> <div style="text-align: center;">  zebra </div> <div style="text-align: center;">  x </div> </div>			

WOENSDAG AKTIWITEIT 1

	KYK & HERHAAL	ons	beskerm	ons	diere
	KLANK	e	l	b	h
		emmer	lag	baba	hok
	TEKEN	'n Renoster			







WOENSDAG AKTIWITEIT 2

	KYK & HERHAAL	ons	beskerm	ons	diere
	KLANK	y	r	w	j
		wys	ram	werk	ja
	TEKEN	Munene se ma			




DONDERDAG AKTIWITEIT 1

	KYK & HERHAAL	ons	beskerm	ons	diere
	KLANK	x-straal	zero	zumba	zebra
		emmer	lag	baba	hok
	TEKEN	Teken die prentjies en kleur dit in. Skryf die klank onder elke prentjie.			
					
		e	zero	baba	



DONDERDAG AKTIWITEIT 2

	KYK & HERHAAL	ons	beskerm	ons	diere
	KLANK	zumba	zebra	zero	x-straal
		wys	ram	werk	ja
	TEKEN	Teken die prentjies en kleur dit in. Skryf die klank onder elke prentjie.			
					
		zebra	ram	w	

VRYDAG AKTIWITEIT 1

	KYK & HERHAAL	ons	beskerm	ons	diere
	KLANK	e	a	m	j
		nek	bak	man	jag
	TEKEN	Teken die prentjies en kleur dit in. Skryf die klank/woord onder elke prentjie.			
					
		bak	nek	man	

VRYDAG AKTIWITEIT 2

	KYK & HERHAAL	ons	beskerm	ons	diere
	KLANK	l	b	y	w
		lip	bottel	wys	wind
	TEKEN	Teken die prentjies en kleur dit in. Skryf die klank/woord onder elke prentjie.			
					
		lip	b	wys	





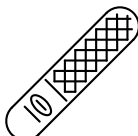

MAANDAG AKTIWITEIT 1

	KYK & HERHAAL	ouma	spin	wol	in
		draad			
	KLANK	wit	was	wag	wen
		jok	jas	jag	julle
	TEKEN	Jou gunsteling dier			







MAANDAG AKTIWITEIT 2

	KYK & HERHAAL	ouma	spin	wol	in
		draad			
	KLANK	wol	wal	wat	wed
		Jan	jakkals	Josef	ja
	TEKEN	'n Dier waarvoor jy bang is			







DINSDAG AKTIWITEIT 1

	KYK & HERHAAL	ouma	spin	wol	in
		draad			
	KLANK	x	x	z	z
		x-straal	zero	zumba	zebra
	TEKEN	<p>Teken die prentjies wat begin met die /v/ klank in jou boek en kleur dit in. Skryf die /v/ klank onder elke prentjie.</p> <div style="display: flex; justify-content: space-around; align-items: center;"> <div style="text-align: center;">  vis </div> <div style="text-align: center;">  vyl </div> <div style="text-align: center;">  kat </div> </div>			



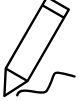



DINSDAG AKTIWITEIT 2

	KYK & HERHAAL	ouma	spin	wol	in
		draad			
	KLANK	v	v	v	v
		vol	vark	vel	vrot
	TEKEN	Teken die prentjies en kleur dit in. Skryf die woorde onder elke prentjie.			
		 vark	 vrot	 vol	

WOENSDAG AKTIWITEIT 1

	KYK & HERHAAL	ouma	spin	wol	in
		draad			
	KLANK	f	f	f	f
		foto	flits	fris	fyn
	TEKEN	Teken die prentjies wat begin met die /f/ klank in jou boek en kleur dit in. Skryf die /f/ klank onder elke prentjie.			
		 foto	 flits	 fris	




WOENSDAG AKTIWITEIT 2

	KYK & HERHAAL	ouma	spin	wol	in
		draad			
	KLANK	f	f	f	f
		salf	fiets	fles	laf
	TEKEN	<p>Teken die prentjies wat begin met die /f/ klank in jou boek en kleur dit in. Skryf die /f/ klank/woord onder elke prentjie.</p> <div style="display: flex; justify-content: space-around; align-items: center;"> <div style="text-align: center;">  fles </div> <div style="text-align: center;">  f </div> <div style="text-align: center;">  f </div> </div>			







DONDERDAG AKTIWITEIT 1

	KYK & HERHAAL	ouma	spin	wol	in
		draad			
	KLANK	van	vis	vyl	vet
		foto	flits	fris	fyn
	TEKEN	Genoveva			







DONDERDAG AKTIWITEIT 2

	KYK & HERHAAL	ouma	spin	wol	in
		draad			
	KLANK	vol	vark	vel	vrot
		flink	Frans	fles	fabel
	TEKEN	'n Llama			

VRYPDAG AKTIWITEIT 1

	KYK & HERHAAL	ouma	spin	wol	in
		draad			
	KLANK	van	foto	vin	flits
		vyl	fris	val	fyn
	TEKEN	Teken die prentjies en kleur dit in. Skryf die klank/woord onder elke prentjie.			
		 val	 vet	 flits	

VRYPDAG AKTIWITEIT 2

	KYK & HERHAAL	ouma	spin	wol	in
		draad			
	KLANK	vol	flink	vark	fles
		vel	fabel	vrot	Frans
	TEKEN	Teken die prentjies en kleur dit in. Skryf die klank/woord onder elke prentjie.			
		 vark	 Frans	 fles	





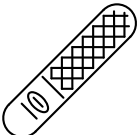

MAANDAG AKTIWITEIT 1

	KYK & HERHAAL	ouma	spin	wol	in
		draad			
	KLANK	wit	was	wag	wen
		jok	jas	jag	julle
	TEKEN	Jou gunsteling dier			







MAANDAG AKTIWITEIT 2

	KYK & HERHAAL	ouma	spin	wol	in
		draad			
	KLANK	wol	wal	wat	wed
		Jan	jakkals	Josef	ja
	TEKEN	'n Dier waarvoor jy bang is			







DINSDAG AKTIWITEIT 1

	KYK & HERHAAL	ouma	spin	wol	in
		draad			
	KLANK	x	x	z	z
		x-straal	zero	zumba	zebra
	TEKEN	<p>Teken die prentjies wat begin met die /v/ klank in jou boek en kleur dit in. Skryf die /v/ klank onder elke prentjie.</p> <div style="display: flex; justify-content: space-around; align-items: center;"> <div style="text-align: center;">  vis </div> <div style="text-align: center;">  vyl </div> <div style="text-align: center;">  kat </div> </div>			



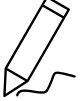



DINSDAG AKTIWITEIT 2

	KYK & HERHAAL	ouma	spin	wol	in
		draad			
	KLANK	v	v	v	v
		vol	vark	vel	vrot
	TEKEN	Teken die prentjies en kleur dit in. Skryf die woorde onder elke prentjie.			
		 vark	 vrot	 vol	

WOENSDAG AKTIWITEIT 1

	KYK & HERHAAL	ouma	spin	wol	in
		draad			
	KLANK	f	f	f	f
		foto	flits	fris	fyn
	TEKEN	Teken die prentjies wat begin met die /f/ klank in jou boek en kleur dit in. Skryf die /f/ klank onder elke prentjie.			
		 foto	 flits	 fris	




WOENSDAG AKTIWITEIT 2

	KYK & HERHAAL	ouma	spin	wol	in
		draad			
	KLANK	f	f	f	f
		salf	fiets	fles	laf
	TEKEN	<p>Teken die prentjies wat begin met die /f/ klank in jou boek en kleur dit in. Skryf die /f/ klank/woord onder elke prentjie.</p> <div style="display: flex; justify-content: space-around; align-items: center;"> <div style="text-align: center;">  fles </div> <div style="text-align: center;">  f </div> <div style="text-align: center;">  f </div> </div>			







DONDERDAG AKTIWITEIT 1

	KYK & HERHAAL	ouma	spin	wol	in
		draad			
	KLANK	van	vis	vyl	vet
		foto	flits	fris	fyn
	TEKEN	Genoveva			







DONDERDAG AKTIWITEIT 2

	KYK & HERHAAL	ouma	spin	wol	in
		draad			
	KLANK	vol	vark	vel	vrot
		flink	Frans	fles	fabel
	TEKEN	'n Llama			

VRYPDAG AKTIWITEIT 1

	KYK & HERHAAL	ouma	spin	wol	in
		draad			
	KLANK	van	foto	vin	flits
		vyl	fris	val	fyn
	TEKEN	Teken die prentjies en kleur dit in. Skryf die klank/woord onder elke prentjie.			
		 val	 vet	 flits	

VRYPDAG AKTIWITEIT 2

	KYK & HERHAAL	ouma	spin	wol	in
		draad			
	KLANK	vol	flink	vark	fles
		vel	fabel	vrot	Frans
	TEKEN	Teken die prentjies en kleur dit in. Skryf die klank/woord onder elke prentjie.			
		 vark	 Frans	 fles	







MAANDAG AKTIWITEIT 1

	KYK & HERHAAL	ouma	spin	wol	in
		draad			
	KLANK	wit	was	wag	wen
		jok	jas	jag	julle
	TEKEN	Jou gunsteling dier			







MAANDAG AKTIWITEIT 2

	KYK & HERHAAL	ouma	spin	wol	in
		draad			
	KLANK	wol	wal	wat	wed
		Jan	jakkals	Josef	ja
	TEKEN	'n Dier waarvoor jy bang is			







DINSDAG AKTIWITEIT 1

	KYK & HERHAAL	ouma	spin	wol	in
		draad			
	KLANK	x	x	z	z
		x-straal	zero	zumba	zebra
	TEKEN	<p>Teken die prentjies wat begin met die /v/ klank in jou boek en kleur dit in. Skryf die /v/ klank onder elke prentjie.</p> <div style="display: flex; justify-content: space-around; align-items: center;"> <div style="text-align: center;">  vis </div> <div style="text-align: center;">  vyl </div> <div style="text-align: center;">  kat </div> </div>			







DINSDAG AKTIWITEIT 2

	KYK & HERHAAL	ouma	spin	wol	in
		draad			
	KLANK	v	v	v	v
		vol	vark	vel	vrot
	TEKEN	Teken die prentjies en kleur dit in. Skryf die woorde onder elke prentjie.			
		 vark	 vrot	 vol	

WOENSDAG AKTIWITEIT 1

	KYK & HERHAAL	ouma	spin	wol	in
		draad			
	KLANK	f	f	f	f
		foto	flits	fris	fyn
	TEKEN	Teken die prentjies wat begin met die /f/ klank in jou boek en kleur dit in. Skryf die /f/ klank onder elke prentjie.			
		 foto	 flits	 fris	




WOENSDAG AKTIWITEIT 2

	KYK & HERHAAL	ouma	spin	wol	in
		draad			
	KLANK	f	f	f	f
		salf	fiets	fles	laf
	TEKEN	<p>Teken die prentjies wat begin met die /f/ klank in jou boek en kleur dit in. Skryf die /f/ klank/woord onder elke prentjie.</p> <div style="display: flex; justify-content: space-around; align-items: center;"> <div style="text-align: center;">  fles </div> <div style="text-align: center;">  f </div> <div style="text-align: center;">  f </div> </div>			







DONDERDAG AKTIWITEIT 1

	KYK & HERHAAL	ouma	spin	wol	in
		draad			
	KLANK	van	vis	vyl	vet
		foto	flits	fris	fyn
	TEKEN	Genoveva			







DONDERDAG AKTIWITEIT 2

	KYK & HERHAAL	ouma	spin	wol	in
		draad			
	KLANK	vol	vark	vel	vrot
		flink	Frans	fles	fabel
	TEKEN	'n Llama			

VRYPDAG AKTIWITEIT 1

	KYK & HERHAAL	ouma	spin	wol	in
		draad			
	KLANK	van	foto	vin	flits
		vyl	fris	val	fyn
	TEKEN	Teken die prentjies en kleur dit in. Skryf die klank/woord onder elke prentjie.			
		 val	 vet	 flits	

VRYPDAG AKTIWITEIT 2

	KYK & HERHAAL	ouma	spin	wol	in
		draad			
	KLANK	vol	flink	vark	fles
		vel	fabel	vrot	Frans
	TEKEN	Teken die prentjies en kleur dit in. Skryf die klank/woord onder elke prentjie.			
		 vark	 Frans	 fles	





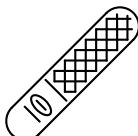

MAANDAG AKTIWITEIT 1

	KYK & HERHAAL	ouma	spin	wol	in
		draad			
	KLANK	wit	was	wag	wen
		jok	jas	jag	julle
	TEKEN	Jou gunsteling dier			







MAANDAG AKTIWITEIT 2

	KYK & HERHAAL	ouma	spin	wol	in
		draad			
	KLANK	wol	wal	wat	wed
		Jan	jakkals	Josef	ja
	TEKEN	'n Dier waarvoor jy bang is			







DINSDAG AKTIWITEIT 1

	KYK & HERHAAL	ouma	spin	wol	in
		draad			
	KLANK	x	x	z	z
		x-straal	zero	zumba	zebra
	TEKEN	<p>Teken die prentjies wat begin met die /v/ klank in jou boek en kleur dit in. Skryf die /v/ klank onder elke prentjie.</p> <div style="display: flex; justify-content: space-around; align-items: center;"> <div style="text-align: center;">  vis </div> <div style="text-align: center;">  vyl </div> <div style="text-align: center;">  kat </div> </div>			







DINSDAG AKTIWITEIT 2

	KYK & HERHAAL	ouma	spin	wol	in
		draad			
	KLANK	v	v	v	v
		vol	vark	vel	vrot
	TEKEN	Teken die prentjies en kleur dit in. Skryf die woorde onder elke prentjie.			
		 vark	 vrot	 vol	

WOENSDAG AKTIWITEIT 1

	KYK & HERHAAL	ouma	spin	wol	in
		draad			
	KLANK	f	f	f	f
		foto	flits	fris	fyn
	TEKEN	Teken die prentjies wat begin met die /f/ klank in jou boek en kleur dit in. Skryf die /f/ klank onder elke prentjie.			
		 foto	 flits	 fris	




WOENSDAG AKTIWITEIT 2

	KYK & HERHAAL	ouma	spin	wol	in
		draad			
	KLANK	f	f	f	f
		salf	fiets	fles	laf
	TEKEN	<p>Teken die prentjies wat begin met die /f/ klank in jou boek en kleur dit in. Skryf die /f/ klank/woord onder elke prentjie.</p> <div style="display: flex; justify-content: space-around; align-items: center;"> <div style="text-align: center;">  fles </div> <div style="text-align: center;">  f </div> <div style="text-align: center;">  f </div> </div>			







DONDERDAG AKTIWITEIT 1

	KYK & HERHAAL	ouma	spin	wol	in
		draad			
	KLANK	van	vis	vyl	vet
		foto	flits	fris	fyn
	TEKEN	Genoveva			







DONDERDAG AKTIWITEIT 2

	KYK & HERHAAL	ouma	spin	wol	in
		draad			
	KLANK	vol	vark	vel	vrot
		flink	Frans	fles	fabel
	TEKEN	'n Llama			

VRYPDAG AKTIWITEIT 1

	KYK & HERHAAL	ouma	spin	wol	in
		draad			
	KLANK	van	foto	vin	flits
		vyl	fris	val	fyn
	TEKEN	Teken die prentjies en kleur dit in. Skryf die klank/woord onder elke prentjie.			
		 val	 vet	 flits	

VRYPDAG AKTIWITEIT 2

	KYK & HERHAAL	ouma	spin	wol	in
		draad			
	KLANK	vol	flink	vark	fles
		vel	fabel	vrot	Frans
	TEKEN	Teken die prentjies en kleur dit in. Skryf die klank/woord onder elke prentjie.			
		 vark	 Frans	 fles	







MAANDAG AKTIWITEIT 1

	KYK & HERHAAL	ouma	spin	wol	in
		draad			
	KLANK	wit	was	wag	wen
		jok	jas	jag	julle
	TEKEN	Jou gunsteling dier			







MAANDAG AKTIWITEIT 2

	KYK & HERHAAL	ouma	spin	wol	in
		draad			
	KLANK	wol	wal	wat	wed
		Jan	jakkals	Josef	ja
	TEKEN	'n Dier waarvoor jy bang is			







DINSDAG AKTIWITEIT 1

	KYK & HERHAAL	ouma	spin	wol	in
		draad			
	KLANK	x	x	z	z
		x-straal	zero	zumba	zebra
	TEKEN	<p>Teken die prentjies wat begin met die /v/ klank in jou boek en kleur dit in. Skryf die /v/ klank onder elke prentjie.</p> <div style="display: flex; justify-content: space-around; align-items: center;"> <div style="text-align: center;">  vis </div> <div style="text-align: center;">  vyl </div> <div style="text-align: center;">  kat </div> </div>			







DINSDAG AKTIWITEIT 2

	KYK & HERHAAL	ouma	spin	wol	in
		draad			
	KLANK	v	v	v	v
		vol	vark	vel	vrot
	TEKEN	Teken die prentjies en kleur dit in. Skryf die woorde onder elke prentjie.			
		 vark	 vrot	 vol	

WOENSDAG AKTIWITEIT 1

	KYK & HERHAAL	ouma	spin	wol	in
		draad			
	KLANK	f	f	f	f
		foto	flits	fris	fyn
	TEKEN	Teken die prentjies wat begin met die /f/ klank in jou boek en kleur dit in. Skryf die /f/ klank onder elke prentjie.			
		 foto	 flits	 fris	




WOENSDAG AKTIWITEIT 2

	KYK & HERHAAL	ouma	spin	wol	in
		draad			
	KLANK	f	f	f	f
		salf	fiets	fles	laf
	TEKEN	<p>Teken die prentjies wat begin met die /f/ klank in jou boek en kleur dit in. Skryf die /f/ klank/woord onder elke prentjie.</p> <div style="display: flex; justify-content: space-around; align-items: center;"> <div style="text-align: center;">  fles </div> <div style="text-align: center;">  f </div> <div style="text-align: center;">  f </div> </div>			







DONDERDAG AKTIWITEIT 1

	KYK & HERHAAL	ouma	spin	wol	in
		draad			
	KLANK	van	vis	vyl	vet
		foto	flits	fris	fyn
	TEKEN	Genoveva			







DONDERDAG AKTIWITEIT 2

	KYK & HERHAAL	ouma	spin	wol	in
		draad			
	KLANK	vol	vark	vel	vrot
		flink	Frans	fles	fabel
	TEKEN	'n Llama			


VRYPDAG AKTIWITEIT 1

	KYK & HERHAAL	ouma	spin	wol	in
		draad			
	KLANK	van	foto	vin	flits
		vyl	fris	val	fyn
	TEKEN	Teken die prentjies en kleur dit in. Skryf die klank/woord onder elke prentjie.			
		 val	 vet	 flits	

VRYPDAG AKTIWITEIT 2

	KYK & HERHAAL	ouma	spin	wol	in
		draad			
	KLANK	vol	flink	vark	fles
		vel	fabel	vrot	Frans
	TEKEN	Teken die prentjies en kleur dit in. Skryf die klank/woord onder elke prentjie.			
		 vark	 Frans	 fles	





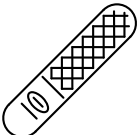

MAANDAG AKTIWITEIT 1

	KYK & HERHAAL	ouma	spin	wol	in
		draad			
	KLANK	wit	was	wag	wen
		jok	jas	jag	julle
	TEKEN	Jou gunsteling dier			







MAANDAG AKTIWITEIT 2

	KYK & HERHAAL	ouma	spin	wol	in
		draad			
	KLANK	wol	wal	wat	wed
		Jan	jakkals	Josef	ja
	TEKEN	'n Dier waarvoor jy bang is			







DINSDAG AKTIWITEIT 1

	KYK & HERHAAL	ouma	spin	wol	in
		draad			
	KLANK	x	x	z	z
		x-straal	zero	zumba	zebra
	TEKEN	<p>Teken die prentjies wat begin met die /v/ klank in jou boek en kleur dit in. Skryf die /v/ klank onder elke prentjie.</p> <div style="display: flex; justify-content: space-around; align-items: center;"> <div style="text-align: center;">  vis </div> <div style="text-align: center;">  vyl </div> <div style="text-align: center;">  kat </div> </div>			







DINSDAG AKTIWITEIT 2

	KYK & HERHAAL	ouma	spin	wol	in
		draad			
	KLANK	v	v	v	v
		vol	vark	vel	vrot
	TEKEN	Teken die prentjies en kleur dit in. Skryf die woorde onder elke prentjie.			
		 vark	 vrot	 vol	

WOENSDAG AKTIWITEIT 1

	KYK & HERHAAL	ouma	spin	wol	in
		draad			
	KLANK	f	f	f	f
		foto	flits	fris	fyn
	TEKEN	Teken die prentjies wat begin met die /f/ klank in jou boek en kleur dit in. Skryf die /f/ klank onder elke prentjie.			
		 foto	 flits	 fris	




WOENSDAG AKTIWITEIT 2

	KYK & HERHAAL	ouma	spin	wol	in
		draad			
	KLANK	f	f	f	f
		salf	fiets	fles	laf
	TEKEN	<p>Teken die prentjies wat begin met die /f/ klank in jou boek en kleur dit in. Skryf die /f/ klank/woord onder elke prentjie.</p> <div style="display: flex; justify-content: space-around; align-items: center;"> <div style="text-align: center;">  fles </div> <div style="text-align: center;">  f </div> <div style="text-align: center;">  f </div> </div>			







DONDERDAG AKTIWITEIT 1

	KYK & HERHAAL	ouma	spin	wol	in
		draad			
	KLANK	van	vis	vyl	vet
		foto	flits	fris	fyn
	TEKEN	Genoveva			







DONDERDAG AKTIWITEIT 2

	KYK & HERHAAL	ouma	spin	wol	in
		draad			
	KLANK	vol	vark	vel	vrot
		flink	Frans	fles	fabel
	TEKEN	'n Llama			


VRYPDAG AKTIWITEIT 1

	KYK & HERHAAL	ouma	spin	wol	in
		draad			
	KLANK	van	foto	vin	flits
		vyl	fris	val	fyn
	TEKEN	Teken die prentjies en kleur dit in. Skryf die klank/woord onder elke prentjie.			
		 val	 vet	 flits	

VRYPDAG AKTIWITEIT 2

	KYK & HERHAAL	ouma	spin	wol	in
		draad			
	KLANK	vol	flink	vark	fles
		vel	fabel	vrot	Frans
	TEKEN	Teken die prentjies en kleur dit in. Skryf die klank/woord onder elke prentjie.			
		 vark	 Frans	 fles	





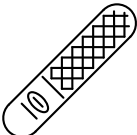

MAANDAG AKTIWITEIT 1

	KYK & HERHAAL	ouma	spin	wol	in
		draad			
	KLANK	wit	was	wag	wen
		jok	jas	jag	julle
	TEKEN	Jou gunsteling dier			







MAANDAG AKTIWITEIT 2

	KYK & HERHAAL	ouma	spin	wol	in
		draad			
	KLANK	wol	wal	wat	wed
		Jan	jakkals	Josef	ja
	TEKEN	'n Dier waarvoor jy bang is			







DINSDAG AKTIWITEIT 1

	KYK & HERHAAL	ouma	spin	wol	in
		draad			
	KLANK	x	x	z	z
		x-straal	zero	zumba	zebra
	TEKEN	<p>Teken die prentjies wat begin met die /v/ klank in jou boek en kleur dit in. Skryf die /v/ klank onder elke prentjie.</p> <div style="display: flex; justify-content: space-around; align-items: center;"> <div style="text-align: center;">  vis </div> <div style="text-align: center;">  vyl </div> <div style="text-align: center;">  kat </div> </div>			







DINSDAG AKTIWITEIT 2

	KYK & HERHAAL	ouma	spin	wol	in
		draad			
	KLANK	v	v	v	v
		vol	vark	vel	vrot
	TEKEN	Teken die prentjies en kleur dit in. Skryf die woorde onder elke prentjie.			
		 vark	 vrot	 vol	

WOENSDAG AKTIWITEIT 1

	KYK & HERHAAL	ouma	spin	wol	in
		draad			
	KLANK	f	f	f	f
		foto	flits	fris	fyn
	TEKEN	Teken die prentjies wat begin met die /f/ klank in jou boek en kleur dit in. Skryf die /f/ klank onder elke prentjie.			
		 foto	 flits	 fris	




WOENSDAG AKTIWITEIT 2

	KYK & HERHAAL	ouma	spin	wol	in
		draad			
	KLANK	f	f	f	f
		salf	fiets	fles	laf
	TEKEN	<p>Teken die prentjies wat begin met die /f/ klank in jou boek en kleur dit in. Skryf die /f/ klank/woord onder elke prentjie.</p> <div style="display: flex; justify-content: space-around; align-items: center;"> <div style="text-align: center;">  fles </div> <div style="text-align: center;">  f </div> <div style="text-align: center;">  f </div> </div>			







DONDERDAG AKTIWITEIT 1

	KYK & HERHAAL	ouma	spin	wol	in
		draad			
	KLANK	van	vis	vyl	vet
		foto	flits	fris	fyn
	TEKEN	Genoveva			







DONDERDAG AKTIWITEIT 2

	KYK & HERHAAL	ouma	spin	wol	in
		draad			
	KLANK	vol	vark	vel	vrot
		flink	Frans	fles	fabel
	TEKEN	'n Llama			

VRYPDAG AKTIWITEIT 1

	KYK & HERHAAL	ouma	spin	wol	in
		draad			
	KLANK	van	foto	vin	flits
		vyl	fris	val	fyn
	TEKEN	Teken die prentjies en kleur dit in. Skryf die klank/woord onder elke prentjie.			
		 val	 vet	 flits	

VRYPDAG AKTIWITEIT 2

	KYK & HERHAAL	ouma	spin	wol	in
		draad			
	KLANK	vol	flink	vark	fles
		vel	fabel	vrot	Frans
	TEKEN	Teken die prentjies en kleur dit in. Skryf die klank/woord onder elke prentjie.			
		 vark	 Frans	 fles	







MAANDAG AKTIWITEIT 1

	KYK & HERHAAL	ouma	spin	wol	in
		draad			
	KLANK	wit	was	wag	wen
		jok	jas	jag	julle
	TEKEN	Jou gunsteling dier			







MAANDAG AKTIWITEIT 2

	KYK & HERHAAL	ouma	spin	wol	in
		draad			
	KLANK	wol	wal	wat	wed
		Jan	jakkals	Josef	ja
	TEKEN	'n Dier waarvoor jy bang is			







DINSDAG AKTIWITEIT 1

	KYK & HERHAAL	ouma	spin	wol	in
		draad			
	KLANK	x	x	z	z
		x-straal	zero	zumba	zebra
	TEKEN	<p>Teken die prentjies wat begin met die /v/ klank in jou boek en kleur dit in. Skryf die /v/ klank onder elke prentjie.</p> <div style="display: flex; justify-content: space-around; align-items: center;"> <div style="text-align: center;">  vis </div> <div style="text-align: center;">  vyl </div> <div style="text-align: center;">  kat </div> </div>			







DINSDAG AKTIWITEIT 2

	KYK & HERHAAL	ouma	spin	wol	in
		draad			
	KLANK	v	v	v	v
		vol	vark	vel	vrot
	TEKEN	Teken die prentjies en kleur dit in. Skryf die woorde onder elke prentjie.			
		 vark	 vrot	 vol	

WOENSDAG AKTIWITEIT 1

	KYK & HERHAAL	ouma	spin	wol	in
		draad			
	KLANK	f	f	f	f
		foto	flits	fris	fyn
	TEKEN	Teken die prentjies wat begin met die /f/ klank in jou boek en kleur dit in. Skryf die /f/ klank onder elke prentjie.			
		 foto	 flits	 fris	




WOENSDAG AKTIWITEIT 2

	KYK & HERHAAL	ouma	spin	wol	in
		draad			
	KLANK	f	f	f	f
		salf	fiets	fles	laf
	TEKEN	<p>Teken die prentjies wat begin met die /f/ klank in jou boek en kleur dit in. Skryf die /f/ klank/woord onder elke prentjie.</p> <div style="display: flex; justify-content: space-around; align-items: center;"> <div style="text-align: center;">  fles </div> <div style="text-align: center;">  f </div> <div style="text-align: center;">  f </div> </div>			







DONDERDAG AKTIWITEIT 1

	KYK & HERHAAL	ouma	spin	wol	in
		draad			
	KLANK	van	vis	vyl	vet
		foto	flits	fris	fyn
	TEKEN	Genoveva			







DONDERDAG AKTIWITEIT 2

	KYK & HERHAAL	ouma	spin	wol	in
		draad			
	KLANK	vol	vark	vel	vrot
		flink	Frans	fles	fabel
	TEKEN	'n Llama			

VRYPDAG AKTIWITEIT 1

	KYK & HERHAAL	ouma	spin	wol	in
		draad			
	KLANK	van	foto	vin	flits
		vyl	fris	val	fyn
	TEKEN	Teken die prentjies en kleur dit in. Skryf die klank/woord onder elke prentjie.			
		 val	 vet	 flits	

VRYPDAG AKTIWITEIT 2

	KYK & HERHAAL	ouma	spin	wol	in
		draad			
	KLANK	vol	flink	vark	fles
		vel	fabel	vrot	Frans
	TEKEN	Teken die prentjies en kleur dit in. Skryf die klank/woord onder elke prentjie.			
		 vark	 Frans	 fles	







MAANDAG AKTIWITEIT 1

	KYK & HERHAAL	ouma	spin	wol	in
		draad			
	KLANK	wit	was	wag	wen
		jok	jas	jag	julle
	TEKEN	Jou gunsteling dier			







MAANDAG AKTIWITEIT 2

	KYK & HERHAAL	ouma	spin	wol	in
		draad			
	KLANK	wol	wal	wat	wed
		Jan	jakkals	Josef	ja
	TEKEN	'n Dier waarvoor jy bang is			







DINSDAG AKTIWITEIT 1

	KYK & HERHAAL	ouma	spin	wol	in
		draad			
	KLANK	x	x	z	z
		x-straal	zero	zumba	zebra
	TEKEN	<p>Teken die prentjies wat begin met die /v/ klank in jou boek en kleur dit in. Skryf die /v/ klank onder elke prentjie.</p> <div style="display: flex; justify-content: space-around; align-items: center;"> <div style="text-align: center;">  vis </div> <div style="text-align: center;">  vyl </div> <div style="text-align: center;">  kat </div> </div>			







DINSDAG AKTIWITEIT 2

	KYK & HERHAAL	ouma	spin	wol	in
		draad			
	KLANK	v	v	v	v
		vol	vark	vel	vrot
	TEKEN	Teken die prentjies en kleur dit in. Skryf die woorde onder elke prentjie.			
		 vark	 vrot	 vol	

WOENSDAG AKTIWITEIT 1

	KYK & HERHAAL	ouma	spin	wol	in
		draad			
	KLANK	f	f	f	f
		foto	flits	fris	fyn
	TEKEN	Teken die prentjies wat begin met die /f/ klank in jou boek en kleur dit in. Skryf die /f/ klank onder elke prentjie.			
		 foto	 flits	 fris	




WOENSDAG AKTIWITEIT 2

	KYK & HERHAAL	ouma	spin	wol	in
		draad			
	KLANK	f	f	f	f
		salf	fiets	fles	laf
	TEKEN	<p>Teken die prentjies wat begin met die /f/ klank in jou boek en kleur dit in. Skryf die /f/ klank/woord onder elke prentjie.</p> <div style="display: flex; justify-content: space-around; align-items: center;"> <div style="text-align: center;">  fles </div> <div style="text-align: center;">  f </div> <div style="text-align: center;">  f </div> </div>			







DONDERDAG AKTIWITEIT 1

	KYK & HERHAAL	ouma	spin	wol	in
		draad			
	KLANK	van	vis	vyl	vet
		foto	flits	fris	fyn
	TEKEN	Genoveva			







DONDERDAG AKTIWITEIT 2

	KYK & HERHAAL	ouma	spin	wol	in
		draad			
	KLANK	vol	vark	vel	vrot
		flink	Frans	fles	fabel
	TEKEN	'n Llama			

VRYPDAG AKTIWITEIT 1

	KYK & HERHAAL	ouma	spin	wol	in
		draad			
	KLANK	van	foto	vin	flits
		vyl	fris	val	fyn
	TEKEN	Teken die prentjies en kleur dit in. Skryf die klank/woord onder elke prentjie.			
		 val	 vet	 flits	

VRYPDAG AKTIWITEIT 2

	KYK & HERHAAL	ouma	spin	wol	in
		draad			
	KLANK	vol	flink	vark	fles
		vel	fabel	vrot	Frans
	TEKEN	Teken die prentjies en kleur dit in. Skryf die klank/woord onder elke prentjie.			
		 vark	 Frans	 fles	







MAANDAG AKTIWITEIT 1

	KYK & HERHAAL	ouma	spin	wol	in
		draad			
	KLANK	wit	was	wag	wen
		jok	jas	jag	julle
	TEKEN	Jou gunsteling dier			







MAANDAG AKTIWITEIT 2

	KYK & HERHAAL	ouma	spin	wol	in
		draad			
	KLANK	wol	wal	wat	wed
		Jan	jakkals	Josef	ja
	TEKEN	'n Dier waarvoor jy bang is			







DINSDAG AKTIWITEIT 1

	KYK & HERHAAL	ouma	spin	wol	in
		draad			
	KLANK	x	x	z	z
		x-straal	zero	zumba	zebra
	TEKEN	<p>Teken die prentjies wat begin met die /v/ klank in jou boek en kleur dit in. Skryf die /v/ klank onder elke prentjie.</p> <div style="display: flex; justify-content: space-around; align-items: center;"> <div style="text-align: center;">  vis </div> <div style="text-align: center;">  vyl </div> <div style="text-align: center;">  kat </div> </div>			







DINSDAG AKTIWITEIT 2

	KYK & HERHAAL	ouma	spin	wol	in
		draad			
	KLANK	v	v	v	v
		vol	vark	vel	vrot
	TEKEN	Teken die prentjies en kleur dit in. Skryf die woorde onder elke prentjie.			
		 vark	 vrot	 vol	

WOENSDAG AKTIWITEIT 1

	KYK & HERHAAL	ouma	spin	wol	in
		draad			
	KLANK	f	f	f	f
		foto	flits	fris	fyn
	TEKEN	Teken die prentjies wat begin met die /f/ klank in jou boek en kleur dit in. Skryf die /f/ klank onder elke prentjie.			
		 foto	 flits	 fris	




WOENSDAG AKTIWITEIT 2

	KYK & HERHAAL	ouma	spin	wol	in
		draad			
	KLANK	f	f	f	f
		salf	fiets	fles	laf
	TEKEN	<p>Teken die prentjies wat begin met die /f/ klank in jou boek en kleur dit in. Skryf die /f/ klank/woord onder elke prentjie.</p> <div style="display: flex; justify-content: space-around; align-items: center;"> <div style="text-align: center;">  fles </div> <div style="text-align: center;">  f </div> <div style="text-align: center;">  f </div> </div>			







DONDERDAG AKTIWITEIT 1

	KYK & HERHAAL	ouma	spin	wol	in
		draad			
	KLANK	van	vis	vyl	vet
		foto	flits	fris	fyn
	TEKEN	Genoveva			







DONDERDAG AKTIWITEIT 2

	KYK & HERHAAL	ouma	spin	wol	in
		draad			
	KLANK	vol	vark	vel	vrot
		flink	Frans	fles	fabel
	TEKEN	'n Llama			


VRYPDAG AKTIWITEIT 1

	KYK & HERHAAL	ouma	spin	wol	in
		draad			
	KLANK	van	foto	vin	flits
		vyl	fris	val	fyn
	TEKEN	Teken die prentjies en kleur dit in. Skryf die klank/woord onder elke prentjie.			
		 val	 vet	 flits	

VRYPDAG AKTIWITEIT 2

	KYK & HERHAAL	ouma	spin	wol	in
		draad			
	KLANK	vol	flink	vark	fles
		vel	fabel	vrot	Frans
	TEKEN	Teken die prentjies en kleur dit in. Skryf die klank/woord onder elke prentjie.			
		 vark	 Frans	 fles	







MAANDAG AKTIWITEIT 1

	KYK & HERHAAL	ouma	spin	wol	in
		draad			
	KLANK	wit	was	wag	wen
		jok	jas	jag	julle
	TEKEN	Jou gunsteling dier			







MAANDAG AKTIWITEIT 2

	KYK & HERHAAL	ouma	spin	wol	in
		draad			
	KLANK	wol	wal	wat	wed
		Jan	jakkals	Josef	ja
	TEKEN	'n Dier waarvoor jy bang is			







DINSDAG AKTIWITEIT 1

	KYK & HERHAAL	ouma	spin	wol	in
		draad			
	KLANK	x	x	z	z
		x-straal	zero	zumba	zebra
	TEKEN	<p>Teken die prentjies wat begin met die /v/ klank in jou boek en kleur dit in. Skryf die /v/ klank onder elke prentjie.</p> <div style="display: flex; justify-content: space-around; align-items: center;"> <div style="text-align: center;">  vis </div> <div style="text-align: center;">  vyl </div> <div style="text-align: center;">  kat </div> </div>			







DINSDAG AKTIWITEIT 2

	KYK & HERHAAL	ouma	spin	wol	in
		draad			
	KLANK	v	v	v	v
		vol	vark	vel	vrot
	TEKEN	Teken die prentjies en kleur dit in. Skryf die woorde onder elke prentjie.			
		 vark	 vrot	 vol	

WOENSDAG AKTIWITEIT 1

	KYK & HERHAAL	ouma	spin	wol	in
		draad			
	KLANK	f	f	f	f
		foto	flits	fris	fyn
	TEKEN	Teken die prentjies wat begin met die /f/ klank in jou boek en kleur dit in. Skryf die /f/ klank onder elke prentjie.			
		 foto	 flits	 fris	




WOENSDAG AKTIWITEIT 2

	KYK & HERHAAL	ouma	spin	wol	in
		draad			
	KLANK	f	f	f	f
		salf	fiets	fles	laf
	TEKEN	<p>Teken die prentjies wat begin met die /f/ klank in jou boek en kleur dit in. Skryf die /f/ klank/woord onder elke prentjie.</p> <div style="display: flex; justify-content: space-around; align-items: center;"> <div style="text-align: center;">  fles </div> <div style="text-align: center;">  f </div> <div style="text-align: center;">  f </div> </div>			







DONDERDAG AKTIWITEIT 1

	KYK & HERHAAL	ouma	spin	wol	in
		draad			
	KLANK	van	vis	vyl	vet
		foto	flits	fris	fyn
	TEKEN	Genoveva			







DONDERDAG AKTIWITEIT 2

	KYK & HERHAAL	ouma	spin	wol	in
		draad			
	KLANK	vol	vark	vel	vrot
		flink	Frans	fles	fabel
	TEKEN	'n Llama			


VRYPDAG AKTIWITEIT 1

	KYK & HERHAAL	ouma	spin	wol	in
		draad			
	KLANK	van	foto	vin	flits
		vyl	fris	val	fyn
	TEKEN	Teken die prentjies en kleur dit in. Skryf die klank/woord onder elke prentjie.			
		 val	 vet	 flits	

VRYPDAG AKTIWITEIT 2

	KYK & HERHAAL	ouma	spin	wol	in
		draad			
	KLANK	vol	flink	vark	fles
		vel	fabel	vrot	Frans
	TEKEN	Teken die prentjies en kleur dit in. Skryf die klank/woord onder elke prentjie.			
		 vark	 Frans	 fles	







MAANDAG AKTIWITEIT 1

	KYK & HERHAAL	ouma	spin	wol	in
		draad			
	KLANK	wit	was	wag	wen
		jok	jas	jag	julle
	TEKEN	Jou gunsteling dier			







MAANDAG AKTIWITEIT 2

	KYK & HERHAAL	ouma	spin	wol	in
		draad			
	KLANK	wol	wal	wat	wed
		Jan	jakkals	Josef	ja
	TEKEN	'n Dier waarvoor jy bang is			







DINSDAG AKTIWITEIT 1

	KYK & HERHAAL	ouma	spin	wol	in
		draad			
	KLANK	x	x	z	z
		x-straal	zero	zumba	zebra
	TEKEN	<p>Teken die prentjies wat begin met die /v/ klank in jou boek en kleur dit in. Skryf die /v/ klank onder elke prentjie.</p> <div style="display: flex; justify-content: space-around; align-items: center;"> <div style="text-align: center;">  vis </div> <div style="text-align: center;">  vyl </div> <div style="text-align: center;">  kat </div> </div>			







DINSDAG AKTIWITEIT 2

	KYK & HERHAAL	ouma	spin	wol	in
		draad			
	KLANK	v	v	v	v
		vol	vark	vel	vrot
	TEKEN	Teken die prentjies en kleur dit in. Skryf die woorde onder elke prentjie.			
		 vark	 vrot	 vol	

WOENSDAG AKTIWITEIT 1

	KYK & HERHAAL	ouma	spin	wol	in
		draad			
	KLANK	f	f	f	f
		foto	flits	fris	fyn
	TEKEN	Teken die prentjies wat begin met die /f/ klank in jou boek en kleur dit in. Skryf die /f/ klank onder elke prentjie.			
		 foto	 flits	 fris	




WOENSDAG AKTIWITEIT 2

	KYK & HERHAAL	ouma	spin	wol	in
		draad			
	KLANK	f	f	f	f
		salf	fiets	fles	laf
	TEKEN	<p>Teken die prentjies wat begin met die /f/ klank in jou boek en kleur dit in. Skryf die /f/ klank/woord onder elke prentjie.</p> <div style="display: flex; justify-content: space-around; align-items: center;"> <div style="text-align: center;">  fles </div> <div style="text-align: center;">  f </div> <div style="text-align: center;">  f </div> </div>			







DONDERDAG AKTIWITEIT 1

	KYK & HERHAAL	ouma	spin	wol	in
		draad			
	KLANK	van	vis	vyl	vet
		foto	flits	fris	fyn
	TEKEN	Genoveva			







DONDERDAG AKTIWITEIT 2

	KYK & HERHAAL	ouma	spin	wol	in
		draad			
	KLANK	vol	vark	vel	vrot
		flink	Frans	fles	fabel
	TEKEN	'n Llama			



VRYPDAG AKTIWITEIT 1

	KYK & HERHAAL	ouma	spin	wol	in
		draad			
	KLANK	van	foto	vin	flits
		vyl	fris	val	fyn
	TEKEN	Teken die prentjies en kleur dit in. Skryf die klank/woord onder elke prentjie.			
		 val	 vet	 flits	

VRYPDAG AKTIWITEIT 2

	KYK & HERHAAL	ouma	spin	wol	in
		draad			
	KLANK	vol	flink	vark	fles
		vel	fabel	vrot	Frans
	TEKEN	Teken die prentjies en kleur dit in. Skryf die klank/woord onder elke prentjie.			
		 vark	 Frans	 fles	





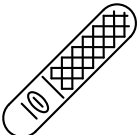

MAANDAG AKTIWITEIT 1

	KYK & HERHAAL	ouma	spin	wol	in
		draad			
	KLANK	wit	was	wag	wen
		jok	jas	jag	julle
	TEKEN	Jou gunsteling dier			







MAANDAG AKTIWITEIT 2

	KYK & HERHAAL	ouma	spin	wol	in
		draad			
	KLANK	wol	wal	wat	wed
		Jan	jakkals	Josef	ja
	TEKEN	'n Dier waarvoor jy bang is			







DINSDAG AKTIWITEIT 1

	KYK & HERHAAL	ouma	spin	wol	in
		draad			
	KLANK	x	x	z	z
		x-straal	zero	zumba	zebra
	TEKEN	<p>Teken die prentjies wat begin met die /v/ klank in jou boek en kleur dit in. Skryf die /v/ klank onder elke prentjie.</p> <div style="display: flex; justify-content: space-around; align-items: center;"> <div style="text-align: center;">  vis </div> <div style="text-align: center;">  vyl </div> <div style="text-align: center;">  kat </div> </div>			







DINSDAG AKTIWITEIT 2

	KYK & HERHAAL	ouma	spin	wol	in
		draad			
	KLANK	v	v	v	v
		vol	vark	vel	vrot
	TEKEN	Teken die prentjies en kleur dit in. Skryf die woorde onder elke prentjie.			
		 vark	 vrot	 vol	

WOENSDAG AKTIWITEIT 1

	KYK & HERHAAL	ouma	spin	wol	in
		draad			
	KLANK	f	f	f	f
		foto	flits	fris	fyn
	TEKEN	Teken die prentjies wat begin met die /f/ klank in jou boek en kleur dit in. Skryf die /f/ klank onder elke prentjie.			
		 foto	 flits	 fris	




WOENSDAG AKTIWITEIT 2

	KYK & HERHAAL	ouma	spin	wol	in
		draad			
	KLANK	f	f	f	f
		salf	fiets	fles	laf
	TEKEN	<p>Teken die prentjies wat begin met die /f/ klank in jou boek en kleur dit in. Skryf die /f/ klank/woord onder elke prentjie.</p> <div style="display: flex; justify-content: space-around; align-items: center;"> <div style="text-align: center;">  fles </div> <div style="text-align: center;">  f </div> <div style="text-align: center;">  f </div> </div>			







DONDERDAG AKTIWITEIT 1

	KYK & HERHAAL	ouma	spin	wol	in
		draad			
	KLANK	van	vis	vyl	vet
		foto	flits	fris	fyn
	TEKEN	Genoveva			







DONDERDAG AKTIWITEIT 2

	KYK & HERHAAL	ouma	spin	wol	in
		draad			
	KLANK	vol	vark	vel	vrot
		flink	Frans	fles	fabel
	TEKEN	'n Llama			

VRYPDAG AKTIWITEIT 1

	KYK & HERHAAL	ouma	spin	wol	in
		draad			
	KLANK	van	foto	vin	flits
		vyl	fris	val	fyn
	TEKEN	Teken die prentjies en kleur dit in. Skryf die klank/woord onder elke prentjie.			
		 val	 vet	 flits	

VRYPDAG AKTIWITEIT 2

	KYK & HERHAAL	ouma	spin	wol	in
		draad			
	KLANK	vol	flink	vark	fles
		vel	fabel	vrot	Frans
	TEKEN	Teken die prentjies en kleur dit in. Skryf die klank/woord onder elke prentjie.			
		 vark	 Frans	 fles	







MAANDAG AKTIWITEIT 1

	KYK & HERHAAL	ouma	spin	wol	in
		draad			
	KLANK	wit	was	wag	wen
		jok	jas	jag	julle
	TEKEN	Jou gunsteling dier			







MAANDAG AKTIWITEIT 2

	KYK & HERHAAL	ouma	spin	wol	in
		draad			
	KLANK	wol	wal	wat	wed
		Jan	jakkals	Josef	ja
	TEKEN	'n Dier waarvoor jy bang is			







DINSDAG AKTIWITEIT 1

	KYK & HERHAAL	ouma	spin	wol	in
		draad			
	KLANK	x	x	z	z
		x-straal	zero	zumba	zebra
	TEKEN	<p>Teken die prentjies wat begin met die /v/ klank in jou boek en kleur dit in. Skryf die /v/ klank onder elke prentjie.</p> <div style="display: flex; justify-content: space-around; align-items: center;"> <div style="text-align: center;">  vis </div> <div style="text-align: center;">  vyl </div> <div style="text-align: center;">  kat </div> </div>			







DINSDAG AKTIWITEIT 2

	KYK & HERHAAL	ouma	spin	wol	in
		draad			
	KLANK	v	v	v	v
		vol	vark	vel	vrot
	TEKEN	Teken die prentjies en kleur dit in. Skryf die woorde onder elke prentjie.			
		 vark	 vrot	 vol	

WOENSDAG AKTIWITEIT 1

	KYK & HERHAAL	ouma	spin	wol	in
		draad			
	KLANK	f	f	f	f
		foto	flits	fris	fyn
	TEKEN	Teken die prentjies wat begin met die /f/ klank in jou boek en kleur dit in. Skryf die /f/ klank onder elke prentjie.			
		 foto	 flits	 fris	




WOENSDAG AKTIWITEIT 2

	KYK & HERHAAL	ouma	spin	wol	in
		draad			
	KLANK	f	f	f	f
		salf	fiets	fles	laf
	TEKEN	<p>Teken die prentjies wat begin met die /f/ klank in jou boek en kleur dit in. Skryf die /f/ klank/woord onder elke prentjie.</p> <div style="display: flex; justify-content: space-around; align-items: center;"> <div style="text-align: center;">  fles </div> <div style="text-align: center;">  f </div> <div style="text-align: center;">  f </div> </div>			







DONDERDAG AKTIWITEIT 1

	KYK & HERHAAL	ouma	spin	wol	in
		draad			
	KLANK	van	vis	vyf	vet
		foto	flits	fris	fyn
	TEKEN	Genoveva			







DONDERDAG AKTIWITEIT 2

	KYK & HERHAAL	ouma	spin	wol	in
		draad			
	KLANK	vol	vark	vel	vrot
		flink	Frans	fles	fabel
	TEKEN	'n Llama			



VRYPDAG AKTIWITEIT 1

	KYK & HERHAAL	ouma	spin	wol	in
		draad			
	KLANK	van	foto	vin	flits
		vyl	fris	val	fyn
	TEKEN	Teken die prentjies en kleur dit in. Skryf die klank/woord onder elke prentjie.			
		 val	 vet	 flits	

VRYPDAG AKTIWITEIT 2

	KYK & HERHAAL	ouma	spin	wol	in
		draad			
	KLANK	vol	flink	vark	fles
		vel	fabel	vrot	Frans
	TEKEN	Teken die prentjies en kleur dit in. Skryf die klank/woord onder elke prentjie.			
		 vark	 Frans	 fles	







MAANDAG AKTIWITEIT 1

	KYK & HERHAAL	ouma	spin	wol	in
		draad			
	KLANK	wit	was	wag	wen
		jok	jas	jag	julle
	TEKEN	Jou gunsteling dier			







MAANDAG AKTIWITEIT 2

	KYK & HERHAAL	ouma	spin	wol	in
		draad			
	KLANK	wol	wal	wat	wed
		Jan	jakkals	Josef	ja
	TEKEN	'n Dier waarvoor jy bang is			







DINSDAG AKTIWITEIT 1

	KYK & HERHAAL	ouma	spin	wol	in
		draad			
	KLANK	x	x	z	z
		x-straal	zero	zumba	zebra
	TEKEN	<p>Teken die prentjies wat begin met die /v/ klank in jou boek en kleur dit in. Skryf die /v/ klank onder elke prentjie.</p> <div style="display: flex; justify-content: space-around; align-items: center;"> <div style="text-align: center;">  vis </div> <div style="text-align: center;">  vyl </div> <div style="text-align: center;">  kat </div> </div>			







DINSDAG AKTIWITEIT 2

	KYK & HERHAAL	ouma	spin	wol	in
		draad			
	KLANK	v	v	v	v
		vol	vark	vel	vrot
	TEKEN	Teken die prentjies en kleur dit in. Skryf die woorde onder elke prentjie.			
		 vark	 vrot	 vol	

WOENSDAG AKTIWITEIT 1

	KYK & HERHAAL	ouma	spin	wol	in
		draad			
	KLANK	f	f	f	f
		foto	flits	fris	fyn
	TEKEN	Teken die prentjies wat begin met die /f/ klank in jou boek en kleur dit in. Skryf die /f/ klank onder elke prentjie.			
		 foto	 flits	 fris	




WOENSDAG AKTIWITEIT 2

	KYK & HERHAAL	ouma	spin	wol	in
		draad			
	KLANK	f	f	f	f
		salf	fiets	fles	laf
	TEKEN	<p>Teken die prentjies wat begin met die /f/ klank in jou boek en kleur dit in. Skryf die /f/ klank/woord onder elke prentjie.</p> <div style="display: flex; justify-content: space-around; align-items: center;"> <div style="text-align: center;">  fles </div> <div style="text-align: center;">  f </div> <div style="text-align: center;">  f </div> </div>			







DONDERDAG AKTIWITEIT 1

	KYK & HERHAAL	ouma	spin	wol	in
		draad			
	KLANK	van	vis	vyl	vet
		foto	flits	fris	fyn
	TEKEN	Genoveva			







DONDERDAG AKTIWITEIT 2

	KYK & HERHAAL	ouma	spin	wol	in
		draad			
	KLANK	vol	vark	vel	vrot
		flink	Frans	fles	fabel
	TEKEN	'n Llama			

VRYPDAG AKTIWITEIT 1

	KYK & HERHAAL	ouma	spin	wol	in
		draad			
	KLANK	van	foto	vin	flits
		vyl	fris	val	fyn
	TEKEN	Teken die prentjies en kleur dit in. Skryf die klank/woord onder elke prentjie.			
		 val	 vet	 flits	

VRYPDAG AKTIWITEIT 2

	KYK & HERHAAL	ouma	spin	wol	in
		draad			
	KLANK	vol	flink	vark	fles
		vel	fabel	vrot	Frans
	TEKEN	Teken die prentjies en kleur dit in. Skryf die klank/woord onder elke prentjie.			
		 vark	 Frans	 fles	







MAANDAG AKTIWITEIT 1

	KYK & HERHAAL	ouma	spin	wol	in
		draad			
	KLANK	wit	was	wag	wen
		jok	jas	jag	julle
	TEKEN	Jou gunsteling dier			







MAANDAG AKTIWITEIT 2

	KYK & HERHAAL	ouma	spin	wol	in
		draad			
	KLANK	wol	wal	wat	wed
		Jan	jakkals	Josef	ja
	TEKEN	'n Dier waarvoor jy bang is			







DINSDAG AKTIWITEIT 1

	KYK & HERHAAL	ouma	spin	wol	in
		draad			
	KLANK	x	x	z	z
		x-straal	zero	zumba	zebra
	TEKEN	<p>Teken die prentjies wat begin met die /v/ klank in jou boek en kleur dit in. Skryf die /v/ klank onder elke prentjie.</p> <div style="display: flex; justify-content: space-around; align-items: center;"> <div style="text-align: center;">  vis </div> <div style="text-align: center;">  vyl </div> <div style="text-align: center;">  kat </div> </div>			







DINSDAG AKTIWITEIT 2

	KYK & HERHAAL	ouma	spin	wol	in
		draad			
	KLANK	v	v	v	v
		vol	vark	vel	vrot
	TEKEN	Teken die prentjies en kleur dit in. Skryf die woorde onder elke prentjie.			
		 vark	 vrot	 vol	

WOENSDAG AKTIWITEIT 1

	KYK & HERHAAL	ouma	spin	wol	in
		draad			
	KLANK	f	f	f	f
		foto	flits	fris	fyn
	TEKEN	Teken die prentjies wat begin met die /f/ klank in jou boek en kleur dit in. Skryf die /f/ klank onder elke prentjie.			
		 foto	 flits	 fris	




WOENSDAG AKTIWITEIT 2

	KYK & HERHAAL	ouma	spin	wol	in
		draad			
	KLANK	f	f	f	f
		salf	fiets	fles	laf
	TEKEN	<p>Teken die prentjies wat begin met die /f/ klank in jou boek en kleur dit in. Skryf die /f/ klank/woord onder elke prentjie.</p> <div style="display: flex; justify-content: space-around; align-items: center;"> <div style="text-align: center;">  fles </div> <div style="text-align: center;">  f </div> <div style="text-align: center;">  f </div> </div>			







DONDERDAG AKTIWITEIT 1

	KYK & HERHAAL	ouma	spin	wol	in
		draad			
	KLANK	van	vis	vyl	vet
		foto	flits	fris	fyn
	TEKEN	Genoveva			







DONDERDAG AKTIWITEIT 2

	KYK & HERHAAL	ouma	spin	wol	in
		draad			
	KLANK	vol	vark	vel	vrot
		flink	Frans	fles	fabel
	TEKEN	'n Llama			


VRYPDAG AKTIWITEIT 1

	KYK & HERHAAL	ouma	spin	wol	in
		draad			
	KLANK	van	foto	vin	flits
		vyl	fris	val	fyn
	TEKEN	Teken die prentjies en kleur dit in. Skryf die klank/woord onder elke prentjie.			
		 val	 vet	 flits	

VRYPDAG AKTIWITEIT 2

	KYK & HERHAAL	ouma	spin	wol	in
		draad			
	KLANK	vol	flink	vark	fles
		vel	fabel	vrot	Frans
	TEKEN	Teken die prentjies en kleur dit in. Skryf die klank/woord onder elke prentjie.			
		 vark	 Frans	 fles	







MAANDAG AKTIWITEIT 1

	KYK & HERHAAL	ouma	spin	wol	in
		draad			
	KLANK	wit	was	wag	wen
		jok	jas	jag	julle
	TEKEN	Jou gunsteling dier			







MAANDAG AKTIWITEIT 2

	KYK & HERHAAL	ouma	spin	wol	in
		draad			
	KLANK	wol	wal	wat	wed
		Jan	jakkals	Josef	ja
	TEKEN	'n Dier waarvoor jy bang is			







DINSDAG AKTIWITEIT 1

	KYK & HERHAAL	ouma	spin	wol	in
		draad			
	KLANK	x	x	z	z
		x-straal	zero	zumba	zebra
	TEKEN	<p>Teken die prentjies wat begin met die /v/ klank in jou boek en kleur dit in. Skryf die /v/ klank onder elke prentjie.</p> <div style="display: flex; justify-content: space-around; align-items: center;"> <div style="text-align: center;">  vis </div> <div style="text-align: center;">  vyl </div> <div style="text-align: center;">  kat </div> </div>			







DINSDAG AKTIWITEIT 2

	KYK & HERHAAL	ouma	spin	wol	in
		draad			
	KLANK	v	v	v	v
		vol	vark	vel	vrot
	TEKEN	Teken die prentjies en kleur dit in. Skryf die woorde onder elke prentjie.			
		 vark	 vrot	 vol	

WOENSDAG AKTIWITEIT 1

	KYK & HERHAAL	ouma	spin	wol	in
		draad			
	KLANK	f	f	f	f
		foto	flits	fris	fyn
	TEKEN	Teken die prentjies wat begin met die /f/ klank in jou boek en kleur dit in. Skryf die /f/ klank onder elke prentjie.			
		 foto	 flits	 fris	




WOENSDAG AKTIWITEIT 2

	KYK & HERHAAL	ouma	spin	wol	in
		draad			
	KLANK	f	f	f	f
		salf	fiets	fles	laf
	TEKEN	<p>Teken die prentjies wat begin met die /f/ klank in jou boek en kleur dit in. Skryf die /f/ klank/woord onder elke prentjie.</p> <div style="display: flex; justify-content: space-around; align-items: center;"> <div style="text-align: center;">  fles </div> <div style="text-align: center;">  f </div> <div style="text-align: center;">  f </div> </div>			







DONDERDAG AKTIWITEIT 1

	KYK & HERHAAL	ouma	spin	wol	in
		draad			
	KLANK	van	vis	vyl	vet
		foto	flits	fris	fyn
	TEKEN	Genoveva			







DONDERDAG AKTIWITEIT 2

	KYK & HERHAAL	ouma	spin	wol	in
		draad			
	KLANK	vol	vark	vel	vrot
		flink	Frans	fles	fabel
	TEKEN	'n Llama			

VRYPDAG AKTIWITEIT 1

	KYK & HERHAAL	ouma	spin	wol	in
		draad			
	KLANK	van	foto	vin	flits
		vyl	fris	val	fyn
	TEKEN	Teken die prentjies en kleur dit in. Skryf die klank/woord onder elke prentjie.			
		 val	 vet	 flits	

VRYPDAG AKTIWITEIT 2

	KYK & HERHAAL	ouma	spin	wol	in
		draad			
	KLANK	vol	flink	vark	fles
		vel	fabel	vrot	Frans
	TEKEN	Teken die prentjies en kleur dit in. Skryf die klank/woord onder elke prentjie.			
		 vark	 Frans	 fles	







MAANDAG AKTIWITEIT 1

	KYK & HERHAAL	ouma	spin	wol	in
		draad			
	KLANK	wit	was	wag	wen
		jok	jas	jag	julle
	TEKEN	Jou gunsteling dier			







MAANDAG AKTIWITEIT 2

	KYK & HERHAAL	ouma	spin	wol	in
		draad			
	KLANK	wol	wal	wat	wed
		Jan	jakkals	Josef	ja
	TEKEN	'n Dier waarvoor jy bang is			







DINSDAG AKTIWITEIT 1

	KYK & HERHAAL	ouma	spin	wol	in
		draad			
	KLANK	x	x	z	z
		x-straal	zero	zumba	zebra
	TEKEN	<p>Teken die prentjies wat begin met die /v/ klank in jou boek en kleur dit in. Skryf die /v/ klank onder elke prentjie.</p> <div style="display: flex; justify-content: space-around; align-items: center;"> <div style="text-align: center;">  vis </div> <div style="text-align: center;">  vyl </div> <div style="text-align: center;">  kat </div> </div>			







DINSDAG AKTIWITEIT 2

	KYK & HERHAAL	ouma	spin	wol	in
		draad			
	KLANK	v	v	v	v
		vol	vark	vel	vrot
	TEKEN	Teken die prentjies en kleur dit in. Skryf die woorde onder elke prentjie.			
		 vark	 vrot	 vol	

WOENSDAG AKTIWITEIT 1

	KYK & HERHAAL	ouma	spin	wol	in
		draad			
	KLANK	f	f	f	f
		foto	flits	fris	fyn
	TEKEN	Teken die prentjies wat begin met die /f/ klank in jou boek en kleur dit in. Skryf die /f/ klank onder elke prentjie.			
		 foto	 flits	 fris	




WOENSDAG AKTIWITEIT 2

	KYK & HERHAAL	ouma	spin	wol	in
		draad			
	KLANK	f	f	f	f
		salf	fiets	fles	laf
	TEKEN	<p>Teken die prentjies wat begin met die /f/ klank in jou boek en kleur dit in. Skryf die /f/ klank/woord onder elke prentjie.</p> <div style="display: flex; justify-content: space-around; align-items: center;"> <div style="text-align: center;">  fles </div> <div style="text-align: center;">  f </div> <div style="text-align: center;">  f </div> </div>			







DONDERDAG AKTIWITEIT 1

	KYK & HERHAAL	ouma	spin	wol	in
		draad			
	KLANK	van	vis	vyl	vet
		foto	flits	fris	fyn
	TEKEN	Genoveva			







DONDERDAG AKTIWITEIT 2

	KYK & HERHAAL	ouma	spin	wol	in
		draad			
	KLANK	vol	vark	vel	vrot
		flink	Frans	fles	fabel
	TEKEN	'n Llama			



VRYPDAG AKTIWITEIT 1

	KYK & HERHAAL	ouma	spin	wol	in
		draad			
	KLANK	van	foto	vin	flits
		vyl	fris	val	fyn
	TEKEN	Teken die prentjies en kleur dit in. Skryf die klank/woord onder elke prentjie.			
		 val	 vet	 flits	

VRYPDAG AKTIWITEIT 2

	KYK & HERHAAL	ouma	spin	wol	in
		draad			
	KLANK	vol	flink	vark	fles
		vel	fabel	vrot	Frans
	TEKEN	Teken die prentjies en kleur dit in. Skryf die klank/woord onder elke prentjie.			
		 vark	 Frans	 fles	





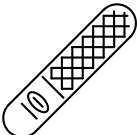

MAANDAG AKTIWITEIT 1

	KYK & HERHAAL	ouma	spin	wol	in
		draad			
	KLANK	wit	was	wag	wen
		jok	jas	jag	julle
	TEKEN	Jou gunsteling dier			







MAANDAG AKTIWITEIT 2

	KYK & HERHAAL	ouma	spin	wol	in
		draad			
	KLANK	wol	wal	wat	wed
		Jan	jakkals	Josef	ja
	TEKEN	'n Dier waarvoor jy bang is			







DINSDAG AKTIWITEIT 1

	KYK & HERHAAL	ouma	spin	wol	in
		draad			
	KLANK	x	x	z	z
		x-straal	zero	zumba	zebra
	TEKEN	<p>Teken die prentjies wat begin met die /v/ klank in jou boek en kleur dit in. Skryf die /v/ klank onder elke prentjie.</p> <div style="display: flex; justify-content: space-around; align-items: center;"> <div style="text-align: center;">  vis </div> <div style="text-align: center;">  vyl </div> <div style="text-align: center;">  kat </div> </div>			







DINSDAG AKTIWITEIT 2

	KYK & HERHAAL	ouma	spin	wol	in
		draad			
	KLANK	v	v	v	v
		vol	vark	vel	vrot
	TEKEN	Teken die prentjies en kleur dit in. Skryf die woorde onder elke prentjie.			
		 vark	 vrot	 vol	

WOENSDAG AKTIWITEIT 1

	KYK & HERHAAL	ouma	spin	wol	in
		draad			
	KLANK	f	f	f	f
		foto	flits	fris	fyn
	TEKEN	Teken die prentjies wat begin met die /f/ klank in jou boek en kleur dit in. Skryf die /f/ klank onder elke prentjie.			
		 foto	 flits	 fris	




WOENSDAG AKTIWITEIT 2

	KYK & HERHAAL	ouma	spin	wol	in
		draad			
	KLANK	f	f	f	f
		salf	fiets	fles	laf
	TEKEN	<p>Teken die prentjies wat begin met die /f/ klank in jou boek en kleur dit in. Skryf die /f/ klank/woord onder elke prentjie.</p> <div style="display: flex; justify-content: space-around; align-items: center;"> <div style="text-align: center;">  fles </div> <div style="text-align: center;">  f </div> <div style="text-align: center;">  f </div> </div>			







DONDERDAG AKTIWITEIT 1

	KYK & HERHAAL	ouma	spin	wol	in
		draad			
	KLANK	van	vis	vyl	vet
		foto	flits	fris	fyn
	TEKEN	Genoveva			







DONDERDAG AKTIWITEIT 2

	KYK & HERHAAL	ouma	spin	wol	in
		draad			
	KLANK	vol	vark	vel	vrot
		flink	Frans	fles	fabel
	TEKEN	'n Llama			




VRYPDAG AKTIWITEIT 1

	KYK & HERHAAL	ouma	spin	wol	in
		draad			
	KLANK	van	foto	vin	flits
		vyl	fris	val	fyn
	TEKEN	Teken die prentjies en kleur dit in. Skryf die klank/woord onder elke prentjie.			
		 val	 vet	 flits	

VRYPDAG AKTIWITEIT 2

	KYK & HERHAAL	ouma	spin	wol	in
		draad			
	KLANK	vol	flink	vark	fles
		vel	fabel	vrot	Frans
	TEKEN	Teken die prentjies en kleur dit in. Skryf die klank/woord onder elke prentjie.			
		 vark	 Frans	 fles	







MAANDAG AKTIWITEIT 1

	KYK & HERHAAL	ouma	spin	wol	in
		draad			
	KLANK	wit	was	wag	wen
		jok	jas	jag	julle
	TEKEN	Jou gunsteling dier			







MAANDAG AKTIWITEIT 2

	KYK & HERHAAL	ouma	spin	wol	in
		draad			
	KLANK	wol	wal	wat	wed
		Jan	jakkals	Josef	ja
	TEKEN	'n Dier waarvoor jy bang is			







DINSDAG AKTIWITEIT 1

	KYK & HERHAAL	ouma	spin	wol	in
		draad			
	KLANK	x	x	z	z
		x-straal	zero	zumba	zebra
	TEKEN	<p>Teken die prentjies wat begin met die /v/ klank in jou boek en kleur dit in. Skryf die /v/ klank onder elke prentjie.</p> <div style="display: flex; justify-content: space-around; align-items: center;"> <div style="text-align: center;">  vis </div> <div style="text-align: center;">  vyl </div> <div style="text-align: center;">  kat </div> </div>			







DINSDAG AKTIWITEIT 2

	KYK & HERHAAL	ouma	spin	wol	in
		draad			
	KLANK	v	v	v	v
		vol	vark	vel	vrot
	TEKEN	Teken die prentjies en kleur dit in. Skryf die woorde onder elke prentjie.			
		 vark	 vrot	 vol	

WOENSDAG AKTIWITEIT 1

	KYK & HERHAAL	ouma	spin	wol	in
		draad			
	KLANK	f	f	f	f
		foto	flits	fris	fyn
	TEKEN	Teken die prentjies wat begin met die /f/ klank in jou boek en kleur dit in. Skryf die /f/ klank onder elke prentjie.			
		 foto	 flits	 fris	




WOENSDAG AKTIWITEIT 2

	KYK & HERHAAL	ouma	spin	wol	in
		draad			
	KLANK	f	f	f	f
		salf	fiets	fles	laf
	TEKEN	<p>Teken die prentjies wat begin met die /f/ klank in jou boek en kleur dit in. Skryf die /f/ klank/woord onder elke prentjie.</p> <div style="display: flex; justify-content: space-around; align-items: center;"> <div style="text-align: center;">  fles </div> <div style="text-align: center;">  f </div> <div style="text-align: center;">  f </div> </div>			







DONDERDAG AKTIWITEIT 1

	KYK & HERHAAL	ouma	spin	wol	in
		draad			
	KLANK	van	vis	vyl	vet
		foto	flits	fris	fyn
	TEKEN	Genoveva			







DONDERDAG AKTIWITEIT 2

	KYK & HERHAAL	ouma	spin	wol	in
		draad			
	KLANK	vol	vark	vel	vrot
		flink	Frans	fles	fabel
	TEKEN	'n Llama			

VRYPDAG AKTIWITEIT 1

	KYK & HERHAAL	ouma	spin	wol	in
		draad			
	KLANK	van	foto	vin	flits
		vyl	fris	val	fyn
	TEKEN	Teken die prentjies en kleur dit in. Skryf die klank/woord onder elke prentjie.			
		 val	 vet	 flits	

VRYPDAG AKTIWITEIT 2

	KYK & HERHAAL	ouma	spin	wol	in
		draad			
	KLANK	vol	flink	vark	fles
		vel	fabel	vrot	Frans
	TEKEN	Teken die prentjies en kleur dit in. Skryf die klank/woord onder elke prentjie.			
		 vark	 Frans	 fles	

MAANDAG AKTIWITEIT 1

	KYK & HERHAAL	ons	werk	en	oefen
		hard			
	KLANK	van	foto	vis	flits
		vyl	fris	vet	fyn
	TEKEN	Jou gunsteling dier			







MAANDAG AKTIWITEIT 2

	KYK & HERHAAL	ons	werk	en	oefen
		hard			
	KLANK	vol	flink	vark	fles
		vel	fabel	vrot	Frans
	TEKEN	Verskillende sport balle			







DINSDAG AKTIWITEIT 1

	KYK & HERHAAL	ons	werk	en	oefen
		hard			
	KLANK	aa	aa	aa	aa
		kaas	raak	maan	haan
	TEKEN	<p>Teken die prentjies wat begin met die /aa/ klank in jou boek en kleur dit in. Skryf die /aa/ klank onder elke prentjie.</p> <div style="display: flex; justify-content: space-around; align-items: center;"> <div style="text-align: center;">  kaas </div> <div style="text-align: center;">  maan </div> <div style="text-align: center;">  haan </div> </div>			



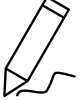



DINSDAG AKTIWITEIT 2

	KYK & HERHAAL	ouma	spin	wol	in
		draad			
	KLANK	v	v	v	v
		vol	vark	vel	vrot
	TEKEN	Teken die prentjies en kleur dit in. Skryf die woorde onder elke prentjie.			
		 vark	 vrot	 vol	

WOENSDAG AKTIWITEIT 1

	KYK & HERHAAL	ouma	spin	wol	in
		draad			
	KLANK	f	f	f	f
		foto	flits	fris	fyn
	TEKEN	Teken die prentjies wat begin met die /f/ klank in jou boek en kleur dit in. Skryf die /f/ klank onder elke prentjie.			
		 foto	 flits	 fris	




WOENSDAG AKTIWITEIT 2

	KYK & HERHAAL	ouma	spin	wol	in
		draad			
	KLANK	f	f	f	f
		salf	fiets	fles	laf
	TEKEN	<p>Teken die prentjies wat begin met die /f/ klank in jou boek en kleur dit in. Skryf die /f/ klank/woord onder elke prentjie.</p> <div style="display: flex; justify-content: space-around; align-items: center;"> <div style="text-align: center;">  fles </div> <div style="text-align: center;">  f </div> <div style="text-align: center;">  f </div> </div>			







DONDERDAG AKTIWITEIT 1

	KYK & HERHAAL	ouma	spin	wol	in
		draad			
	KLANK	van	vis	vyf	vet
		foto	flits	fris	fyn
	TEKEN	Genoveva			







DONDERDAG AKTIWITEIT 2

	KYK & HERHAAL	ouma	spin	wol	in
		draad			
	KLANK	vol	vark	vel	vrot
		flink	Frans	fles	fabel
	TEKEN	'n Llama			

VRYPDAG AKTIWITEIT 1

	KYK & HERHAAL	ouma	spin	wol	in
		draad			
	KLANK	van	foto	vin	flits
		vyl	fris	val	fyn
	TEKEN	Teken die prentjies en kleur dit in. Skryf die klank/woord onder elke prentjie.			
		 val	 vet	 flits	

VRYPDAG AKTIWITEIT 2

	KYK & HERHAAL	ouma	spin	wol	in
		draad			
	KLANK	vol	flink	vark	fles
		vel	fabel	vrot	Frans
	TEKEN	Teken die prentjies en kleur dit in. Skryf die klank/woord onder elke prentjie.			
		 vark	 Frans	 fles	

MAANDAG AKTIWITEIT 1

	KYK & HERHAAL	ons	werk	en	oefen
		hard			
	KLANK	van	foto	vis	flits
		vyl	fris	vet	fyn
	TEKEN	Jou gunsteling dier			







MAANDAG AKTIWITEIT 2

	KYK & HERHAAL	ons	werk	en	oefen
		hard			
	KLANK	vol	flink	vark	fles
		vel	fabel	vrot	Frans
	TEKEN	Verskillende sport balle			







DINSDAG AKTIWITEIT 1

	KYK & HERHAAL	ons	werk	en	oefen
		hard			
	KLANK	aa	aa	aa	aa
		kaas	raak	maan	haan
	TEKEN	<p>Teken die prentjies wat begin met die /aa/ klank in jou boek en kleur dit in. Skryf die /aa/ klank onder elke prentjie.</p> <div style="display: flex; justify-content: space-around; align-items: center;"> <div style="text-align: center;">  kaas </div> <div style="text-align: center;">  maan </div> <div style="text-align: center;">  haan </div> </div>			



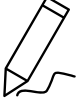



DINSDAG AKTIWITEIT 2

	KYK & HERHAAL	ouma	spin	wol	in
		draad			
	KLANK	v	v	v	v
		vol	vark	vel	vrot
	TEKEN	Teken die prentjies en kleur dit in. Skryf die woorde onder elke prentjie.			
		 vark	 vrot	 vol	

WOENSDAG AKTIWITEIT 1

	KYK & HERHAAL	ouma	spin	wol	in
		draad			
	KLANK	f	f	f	f
		foto	flits	fris	fyn
	TEKEN	Teken die prentjies wat begin met die /f/ klank in jou boek en kleur dit in. Skryf die /f/ klank onder elke prentjie.			
		 foto	 flits	 fris	




WOENSDAG AKTIWITEIT 2

	KYK & HERHAAL	ouma	spin	wol	in
		draad			
	KLANK	f	f	f	f
		salf	fiets	fles	laf
	TEKEN	<p>Teken die prentjies wat begin met die /f/ klank in jou boek en kleur dit in. Skryf die /f/ klank/woord onder elke prentjie.</p> <div style="display: flex; justify-content: space-around; align-items: center;"> <div style="text-align: center;">  fles </div> <div style="text-align: center;">  f </div> <div style="text-align: center;">  f </div> </div>			







DONDERDAG AKTIWITEIT 1

	KYK & HERHAAL	ouma	spin	wol	in
		draad			
	KLANK	van	vis	vyf	vet
		foto	flits	fris	fyn
	TEKEN	Genoveva			







DONDERDAG AKTIWITEIT 2

	KYK & HERHAAL	ouma	spin	wol	in
		draad			
	KLANK	vol	vark	vel	vrot
		flink	Frans	fles	fabel
	TEKEN	'n Llama			

VRYPDAG AKTIWITEIT 1

	KYK & HERHAAL	ouma	spin	wol	in
		draad			
	KLANK	van	foto	vin	flits
		vyl	fris	val	fyn
	TEKEN	Teken die prentjies en kleur dit in. Skryf die klank/woord onder elke prentjie.			
		 val	 vet	 flits	

VRYPDAG AKTIWITEIT 2

	KYK & HERHAAL	ouma	spin	wol	in
		draad			
	KLANK	vol	flink	vark	fles
		vel	fabel	vrot	Frans
	TEKEN	Teken die prentjies en kleur dit in. Skryf die klank/woord onder elke prentjie.			
		 vark	 Frans	 fles	

MAANDAG AKTIWITEIT 1

	KYK & HERHAAL	ons	werk	en	oefen
		hard			
	KLANK	van	foto	vis	flits
		vyl	fris	vet	fyn
	TEKEN	Jou gunsteling dier			







MAANDAG AKTIWITEIT 2

	KYK & HERHAAL	ons	werk	en	oefen
		hard			
	KLANK	vol	flink	vark	fles
		vel	fabel	vrot	Frans
	TEKEN	Verskillende sport balle			







DINSDAG AKTIWITEIT 1

	KYK & HERHAAL	ons	werk	en	oefen
		hard			
	KLANK	aa	aa	aa	aa
		kaas	raak	maan	haan
	TEKEN	<p>Teken die prentjies wat begin met die /aa/ klank in jou boek en kleur dit in. Skryf die /aa/ klank onder elke prentjie.</p> <div style="display: flex; justify-content: space-around; align-items: center;"> <div style="text-align: center;">  kaas </div> <div style="text-align: center;">  maan </div> <div style="text-align: center;">  haan </div> </div>			







DINSDAG AKTIWITEIT 2

	KYK & HERHAAL	ouma	spin	wol	in
		draad			
	KLANK	v	v	v	v
		vol	vark	vel	vrot
	TEKEN	Teken die prentjies en kleur dit in. Skryf die woorde onder elke prentjie.			
		 vark	 vrot	 vol	

WOENSDAG AKTIWITEIT 1

	KYK & HERHAAL	ouma	spin	wol	in
		draad			
	KLANK	f	f	f	f
		foto	flits	fris	fyn
	TEKEN	Teken die prentjies wat begin met die /f/ klank in jou boek en kleur dit in. Skryf die /f/ klank onder elke prentjie.			
		 foto	 flits	 fris	




WOENSDAG AKTIWITEIT 2

	KYK & HERHAAL	ouma	spin	wol	in
		draad			
	KLANK	f	f	f	f
		salf	fiets	fles	laf
	TEKEN	<p>Teken die prentjies wat begin met die /f/ klank in jou boek en kleur dit in. Skryf die /f/ klank/woord onder elke prentjie.</p> <div style="display: flex; justify-content: space-around; align-items: center;"> <div style="text-align: center;">  fles </div> <div style="text-align: center;">  f </div> <div style="text-align: center;">  f </div> </div>			







DONDERDAG AKTIWITEIT 1

	KYK & HERHAAL	ouma	spin	wol	in
		draad			
	KLANK	van	vis	vyf	vet
		foto	flits	fris	fyn
	TEKEN	Genoveva			







DONDERDAG AKTIWITEIT 2

	KYK & HERHAAL	ouma	spin	wol	in
		draad			
	KLANK	vol	vark	vel	vrot
		flink	Frans	fles	fabel
	TEKEN	'n Llama			

VRYPDAG AKTIWITEIT 1

	KYK & HERHAAL	ouma	spin	wol	in
		draad			
	KLANK	van	foto	vin	flits
		vyl	fris	val	fyn
	TEKEN	Teken die prentjies en kleur dit in. Skryf die klank/woord onder elke prentjie.			
		 val	 vet	 flits	

VRYPDAG AKTIWITEIT 2

	KYK & HERHAAL	ouma	spin	wol	in
		draad			
	KLANK	vol	flink	vark	fles
		vel	fabel	vrot	Frans
	TEKEN	Teken die prentjies en kleur dit in. Skryf die klank/woord onder elke prentjie.			
		 vark	 Frans	 fles	

MAANDAG AKTIWITEIT 1

	KYK & HERHAAL	ons	werk	en	oefen
		hard			
	KLANK	van	foto	vis	flits
		vyl	fris	vet	fyn
	TEKEN	Jou gunsteling dier			







MAANDAG AKTIWITEIT 2

	KYK & HERHAAL	ons	werk	en	oefen
		hard			
	KLANK	vol	flink	vark	fles
		vel	fabel	vrot	Frans
	TEKEN	Verskillende sport balle			







DINSDAG AKTIWITEIT 1

	KYK & HERHAAL	ons	werk	en	oefen
		hard			
	KLANK	aa	aa	aa	aa
		kaas	raak	maan	haan
	TEKEN	<p>Teken die prentjies wat begin met die /aa/ klank in jou boek en kleur dit in. Skryf die /aa/ klank onder elke prentjie.</p> <div style="display: flex; justify-content: space-around; align-items: center;"> <div style="text-align: center;">  kaas </div> <div style="text-align: center;">  maan </div> <div style="text-align: center;">  haan </div> </div>			







DINSDAG AKTIWITEIT 2

	KYK & HERHAAL	ouma	spin	wol	in
		draad			
	KLANK	v	v	v	v
		vol	vark	vel	vrot
	TEKEN	Teken die prentjies en kleur dit in. Skryf die woorde onder elke prentjie.			
		 vark	 vrot	 vol	

WOENSDAG AKTIWITEIT 1

	KYK & HERHAAL	ouma	spin	wol	in
		draad			
	KLANK	f	f	f	f
		foto	flits	fris	fyn
	TEKEN	Teken die prentjies wat begin met die /f/ klank in jou boek en kleur dit in. Skryf die /f/ klank onder elke prentjie.			
		 foto	 flits	 fris	




WOENSDAG AKTIWITEIT 2

	KYK & HERHAAL	ouma	spin	wol	in
		draad			
	KLANK	f	f	f	f
		salf	fiets	fles	laf
	TEKEN	<p>Teken die prentjies wat begin met die /f/ klank in jou boek en kleur dit in. Skryf die /f/ klank/woord onder elke prentjie.</p> <div style="display: flex; justify-content: space-around; align-items: center;"> <div style="text-align: center;">  fles </div> <div style="text-align: center;">  f </div> <div style="text-align: center;">  f </div> </div>			







DONDERDAG AKTIWITEIT 1

	KYK & HERHAAL	ouma	spin	wol	in
		draad			
	KLANK	van	vis	vyf	vet
		foto	flits	fris	fyn
	TEKEN	Genoveva			







DONDERDAG AKTIWITEIT 2

	KYK & HERHAAL	ouma	spin	wol	in
		draad			
	KLANK	vol	vark	vel	vrot
		flink	Frans	fles	fabel
	TEKEN	'n Llama			

VRYPDAG AKTIWITEIT 1

	KYK & HERHAAL	ouma	spin	wol	in
		draad			
	KLANK	van	foto	vin	flits
		vyl	fris	val	fyn
	TEKEN	Teken die prentjies en kleur dit in. Skryf die klank/woord onder elke prentjie.			
		 val	 vet	 flits	

VRYPDAG AKTIWITEIT 2

	KYK & HERHAAL	ouma	spin	wol	in
		draad			
	KLANK	vol	flink	vark	fles
		vel	fabel	vrot	Frans
	TEKEN	Teken die prentjies en kleur dit in. Skryf die klank/woord onder elke prentjie.			
		 vark	 Frans	 fles	

MAANDAG AKTIWITEIT 1

	KYK & HERHAAL	ons	werk	en	oefen
		hard			
	KLANK	van	foto	vis	flits
		vyl	fris	vet	fyn
	TEKEN	Jou gunsteling dier			







MAANDAG AKTIWITEIT 2

	KYK & HERHAAL	ons	werk	en	oefen
		hard			
	KLANK	vol	flink	vark	fles
		vel	fabel	vrot	Frans
	TEKEN	Verskillende sport balle			







DINSDAG AKTIWITEIT 1

	KYK & HERHAAL	ons	werk	en	oefen
		hard			
	KLANK	aa	aa	aa	aa
		kaas	raak	maan	haan
	TEKEN	<p>Teken die prentjies wat begin met die /aa/ klank in jou boek en kleur dit in. Skryf die /aa/ klank onder elke prentjie.</p> <div style="display: flex; justify-content: space-around; align-items: center;"> <div style="text-align: center;">  kaas </div> <div style="text-align: center;">  maan </div> <div style="text-align: center;">  haan </div> </div>			







DINSDAG AKTIWITEIT 2

	KYK & HERHAAL	ouma	spin	wol	in
		draad			
	KLANK	v	v	v	v
		vol	vark	vel	vrot
	TEKEN	Teken die prentjies en kleur dit in. Skryf die woorde onder elke prentjie.			
		 vark	 vrot	 vol	

WOENSDAG AKTIWITEIT 1

	KYK & HERHAAL	ouma	spin	wol	in
		draad			
	KLANK	f	f	f	f
		foto	flits	fris	fyn
	TEKEN	Teken die prentjies wat begin met die /f/ klank in jou boek en kleur dit in. Skryf die /f/ klank onder elke prentjie.			
		 foto	 flits	 fris	




WOENSDAG AKTIWITEIT 2

	KYK & HERHAAL	ouma	spin	wol	in
		draad			
	KLANK	f	f	f	f
		salf	fiets	fles	laf
	TEKEN	<p>Teken die prentjies wat begin met die /f/ klank in jou boek en kleur dit in. Skryf die /f/ klank/woord onder elke prentjie.</p> <div style="display: flex; justify-content: space-around; align-items: center;"> <div style="text-align: center;">  fles </div> <div style="text-align: center;">  f </div> <div style="text-align: center;">  f </div> </div>			







DONDERDAG AKTIWITEIT 1

	KYK & HERHAAL	ouma	spin	wol	in
		draad			
	KLANK	van	vis	vyf	vet
		foto	flits	fris	fyn
	TEKEN	Genoveva			







DONDERDAG AKTIWITEIT 2

	KYK & HERHAAL	ouma	spin	wol	in
		draad			
	KLANK	vol	vark	vel	vrot
		flink	Frans	fles	fabel
	TEKEN	'n Llama			

VRYPDAG AKTIWITEIT 1

	KYK & HERHAAL	ouma	spin	wol	in
		draad			
	KLANK	van	foto	vin	flits
		vyl	fris	val	fyn
	TEKEN	Teken die prentjies en kleur dit in. Skryf die klank/woord onder elke prentjie.			
		 val	 vet	 flits	

VRYPDAG AKTIWITEIT 2

	KYK & HERHAAL	ouma	spin	wol	in
		draad			
	KLANK	vol	flink	vark	fles
		vel	fabel	vrot	Frans
	TEKEN	Teken die prentjies en kleur dit in. Skryf die klank/woord onder elke prentjie.			
		 vark	 Frans	 fles	

MAANDAG AKTIWITEIT 1

	KYK & HERHAAL	ons	werk	en	oefen
		hard			
	KLANK	van	foto	vis	flits
		vyl	fris	vet	fyn
	TEKEN	Jou gunsteling dier			







MAANDAG AKTIWITEIT 2

	KYK & HERHAAL	ons	werk	en	oefen
		hard			
	KLANK	vol	flink	vark	fles
		vel	fabel	vrot	Frans
	TEKEN	Verskillende sport balle			







DINSDAG AKTIWITEIT 1

	KYK & HERHAAL	ons	werk	en	oefen
		hard			
	KLANK	aa	aa	aa	aa
		kaas	raak	maan	haan
	TEKEN	<p>Teken die prentjies wat begin met die /aa/ klank in jou boek en kleur dit in. Skryf die /aa/ klank onder elke prentjie.</p> <div style="display: flex; justify-content: space-around; align-items: center;"> <div style="text-align: center;">  kaas </div> <div style="text-align: center;">  maan </div> <div style="text-align: center;">  haan </div> </div>			







DINSDAG AKTIWITEIT 2

	KYK & HERHAAL	ouma	spin	wol	in
		draad			
	KLANK	v	v	v	v
		vol	vark	vel	vrot
	TEKEN	Teken die prentjies en kleur dit in. Skryf die woorde onder elke prentjie.			
		 vark	 vrot	 vol	

WOENSDAG AKTIWITEIT 1

	KYK & HERHAAL	ouma	spin	wol	in
		draad			
	KLANK	f	f	f	f
		foto	flits	fris	fyn
	TEKEN	Teken die prentjies wat begin met die /f/ klank in jou boek en kleur dit in. Skryf die /f/ klank onder elke prentjie.			
		 foto	 flits	 fris	




WOENSDAG AKTIWITEIT 2

	KYK & HERHAAL	ouma	spin	wol	in
		draad			
	KLANK	f	f	f	f
		salf	fiets	fles	laf
	TEKEN	<p>Teken die prentjies wat begin met die /f/ klank in jou boek en kleur dit in. Skryf die /f/ klank/woord onder elke prentjie.</p> <div style="display: flex; justify-content: space-around; align-items: center;"> <div style="text-align: center;">  fles </div> <div style="text-align: center;">  f </div> <div style="text-align: center;">  f </div> </div>			







DONDERDAG AKTIWITEIT 1

	KYK & HERHAAL	ouma	spin	wol	in
		draad			
	KLANK	van	vis	vyl	vet
		foto	flits	fris	fyn
	TEKEN	Genoveva			







DONDERDAG AKTIWITEIT 2

	KYK & HERHAAL	ouma	spin	wol	in
		draad			
	KLANK	vol	vark	vel	vrot
		flink	Frans	fles	fabel
	TEKEN	'n Llama			

VRYPDAG AKTIWITEIT 1

	KYK & HERHAAL	ouma	spin	wol	in
		draad			
	KLANK	van	foto	vin	flits
		vyl	fris	val	fyn
	TEKEN	Teken die prentjies en kleur dit in. Skryf die klank/woord onder elke prentjie.			
		 val	 vet	 flits	

VRYPDAG AKTIWITEIT 2

	KYK & HERHAAL	ouma	spin	wol	in
		draad			
	KLANK	vol	flink	vark	fles
		vel	fabel	vrot	Frans
	TEKEN	Teken die prentjies en kleur dit in. Skryf die klank/woord onder elke prentjie.			
		 vark	 Frans	 fles	

MAANDAG AKTIWITEIT 1

	KYK & HERHAAL	ons	werk	en	oefen
		hard			
	KLANK	van	foto	vis	flits
		vyl	fris	vet	fyn
	TEKEN	Jou gunsteling dier			







MAANDAG AKTIWITEIT 2

	KYK & HERHAAL	ons	werk	en	oefen
		hard			
	KLANK	vol	flink	vark	fles
		vel	fabel	vrot	Frans
	TEKEN	Verskillende sport balle			







DINSDAG AKTIWITEIT 1

	KYK & HERHAAL	ons	werk	en	oefen
		hard			
	KLANK	aa	aa	aa	aa
		kaas	raak	maan	haan
	TEKEN	<p>Teken die prentjies wat begin met die /aa/ klank in jou boek en kleur dit in. Skryf die /aa/ klank onder elke prentjie.</p> <div style="display: flex; justify-content: space-around; align-items: center;"> <div style="text-align: center;">  kaas </div> <div style="text-align: center;">  maan </div> <div style="text-align: center;">  haan </div> </div>			







DINSDAG AKTIWITEIT 2

	KYK & HERHAAL	ouma	spin	wol	in
		draad			
	KLANK	v	v	v	v
		vol	vark	vel	vrot
	TEKEN	Teken die prentjies en kleur dit in. Skryf die woorde onder elke prentjie.			
		 vark	 vrot	 vol	

WOENSDAG AKTIWITEIT 1

	KYK & HERHAAL	ouma	spin	wol	in
		draad			
	KLANK	f	f	f	f
		foto	flits	fris	fyn
	TEKEN	Teken die prentjies wat begin met die /f/ klank in jou boek en kleur dit in. Skryf die /f/ klank onder elke prentjie.			
		 foto	 flits	 fris	




WOENSDAG AKTIWITEIT 2

	KYK & HERHAAL	ouma	spin	wol	in
		draad			
	KLANK	f	f	f	f
		salf	fiets	fles	laf
	TEKEN	<p>Teken die prentjies wat begin met die /f/ klank in jou boek en kleur dit in. Skryf die /f/ klank/woord onder elke prentjie.</p> <div style="display: flex; justify-content: space-around; align-items: center;"> <div style="text-align: center;">  fles </div> <div style="text-align: center;">  f </div> <div style="text-align: center;">  f </div> </div>			







DONDERDAG AKTIWITEIT 1

	KYK & HERHAAL	ouma	spin	wol	in
		draad			
	KLANK	van	vis	vyf	vet
		foto	flits	fris	fyn
	TEKEN	Genoveva			







DONDERDAG AKTIWITEIT 2

	KYK & HERHAAL	ouma	spin	wol	in
		draad			
	KLANK	vol	vark	vel	vrot
		flink	Frans	fles	fabel
	TEKEN	'n Llama			

VRYPDAG AKTIWITEIT 1

	KYK & HERHAAL	ouma	spin	wol	in
		draad			
	KLANK	van	foto	vin	flits
		vyl	fris	val	fyn
	TEKEN	Teken die prentjies en kleur dit in. Skryf die klank/woord onder elke prentjie.			
		 val	 vet	 flits	

VRYPDAG AKTIWITEIT 2

	KYK & HERHAAL	ouma	spin	wol	in
		draad			
	KLANK	vol	flink	vark	fles
		vel	fabel	vrot	Frans
	TEKEN	Teken die prentjies en kleur dit in. Skryf die klank/woord onder elke prentjie.			
		 vark	 Frans	 fles	

MAANDAG AKTIWITEIT 1

	KYK & HERHAAL	ons	werk	en	oefen
		hard			
	KLANK	van	foto	vis	flits
		vyl	fris	vet	fyn
	TEKEN	Jou gunsteling dier			







MAANDAG AKTIWITEIT 2

	KYK & HERHAAL	ons	werk	en	oefen
		hard			
	KLANK	vol	flink	vark	fles
		vel	fabel	vrot	Frans
	TEKEN	Verskillende sport balle			







DINSDAG AKTIWITEIT 1

	KYK & HERHAAL	ons	werk	en	oefen
		hard			
	KLANK	aa	aa	aa	aa
		kaas	raak	maan	haan
	TEKEN	<p>Teken die prentjies wat begin met die /aa/ klank in jou boek en kleur dit in. Skryf die /aa/ klank onder elke prentjie.</p> <div style="display: flex; justify-content: space-around; align-items: center;"> <div style="text-align: center;">  kaas </div> <div style="text-align: center;">  maan </div> <div style="text-align: center;">  haan </div> </div>			







DINSDAG AKTIWITEIT 2

	KYK & HERHAAL	ouma	spin	wol	in
		draad			
	KLANK	v	v	v	v
		vol	vark	vel	vrot
	TEKEN	Teken die prentjies en kleur dit in. Skryf die woorde onder elke prentjie.			
		 vark	 vrot	 vol	

WOENSDAG AKTIWITEIT 1

	KYK & HERHAAL	ouma	spin	wol	in
		draad			
	KLANK	f	f	f	f
		foto	flits	fris	fyn
	TEKEN	Teken die prentjies wat begin met die /f/ klank in jou boek en kleur dit in. Skryf die /f/ klank onder elke prentjie.			
		 foto	 flits	 fris	




WOENSDAG AKTIWITEIT 2

	KYK & HERHAAL	ouma	spin	wol	in
		draad			
	KLANK	f	f	f	f
		salf	fiets	fles	laf
	TEKEN	<p>Teken die prentjies wat begin met die /f/ klank in jou boek en kleur dit in. Skryf die /f/ klank/woord onder elke prentjie.</p> <div style="display: flex; justify-content: space-around; align-items: center;"> <div style="text-align: center;">  fles </div> <div style="text-align: center;">  f </div> <div style="text-align: center;">  f </div> </div>			







DONDERDAG AKTIWITEIT 1

	KYK & HERHAAL	ouma	spin	wol	in
		draad			
	KLANK	van	vis	vyf	vet
		foto	flits	fris	fyn
	TEKEN	Genoveva			







DONDERDAG AKTIWITEIT 2

	KYK & HERHAAL	ouma	spin	wol	in
		draad			
	KLANK	vol	vark	vel	vrot
		flink	Frans	fles	fabel
	TEKEN	'n Llama			

VRYPDAG AKTIWITEIT 1

	KYK & HERHAAL	ouma	spin	wol	in
		draad			
	KLANK	van	foto	vin	flits
		vyl	fris	val	fyn
	TEKEN	Teken die prentjies en kleur dit in. Skryf die klank/woord onder elke prentjie.			
		 val	 vet	 flits	

VRYPDAG AKTIWITEIT 2

	KYK & HERHAAL	ouma	spin	wol	in
		draad			
	KLANK	vol	flink	vark	fles
		vel	fabel	vrot	Frans
	TEKEN	Teken die prentjies en kleur dit in. Skryf die klank/woord onder elke prentjie.			
		 vark	 Frans	 fles	

MAANDAG AKTIWITEIT 1

	KYK & HERHAAL	ons	werk	en	oefen
		hard			
	KLANK	van	foto	vis	flits
		vyl	fris	vet	fyn
	TEKEN	Jou gunsteling dier			







MAANDAG AKTIWITEIT 2

	KYK & HERHAAL	ons	werk	en	oefen
		hard			
	KLANK	vol	flink	vark	fles
		vel	fabel	vrot	Frans
	TEKEN	Verskillende sport balle			







DINSDAG AKTIWITEIT 1

	KYK & HERHAAL	ons	werk	en	oefen
		hard			
	KLANK	aa	aa	aa	aa
		kaas	raak	maan	haan
	TEKEN	<p>Teken die prentjies wat begin met die /aa/ klank in jou boek en kleur dit in. Skryf die /aa/ klank onder elke prentjie.</p> <div style="display: flex; justify-content: space-around; align-items: center;"> <div style="text-align: center;">  kaas </div> <div style="text-align: center;">  maan </div> <div style="text-align: center;">  haan </div> </div>			







DINSDAG AKTIWITEIT 2

	KYK & HERHAAL	ouma	spin	wol	in
		draad			
	KLANK	v	v	v	v
		vol	vark	vel	vrot
	TEKEN	Teken die prentjies en kleur dit in. Skryf die woorde onder elke prentjie.			
		 vark	 vrot	 vol	

WOENSDAG AKTIWITEIT 1

	KYK & HERHAAL	ouma	spin	wol	in
		draad			
	KLANK	f	f	f	f
		foto	flits	fris	fyn
	TEKEN	Teken die prentjies wat begin met die /f/ klank in jou boek en kleur dit in. Skryf die /f/ klank onder elke prentjie.			
		 foto	 flits	 fris	




WOENSDAG AKTIWITEIT 2

	KYK & HERHAAL	ouma	spin	wol	in
		draad			
	KLANK	f	f	f	f
		salf	fiets	fles	laf
	TEKEN	<p>Teken die prentjies wat begin met die /f/ klank in jou boek en kleur dit in. Skryf die /f/ klank/woord onder elke prentjie.</p> <div style="display: flex; justify-content: space-around; align-items: center;"> <div style="text-align: center;">  fles </div> <div style="text-align: center;">  f </div> <div style="text-align: center;">  f </div> </div>			







DONDERDAG AKTIWITEIT 1

	KYK & HERHAAL	ouma	spin	wol	in
		draad			
	KLANK	van	vis	vyf	vet
		foto	flits	fris	fyn
	TEKEN	Genoveva			







DONDERDAG AKTIWITEIT 2

	KYK & HERHAAL	ouma	spin	wol	in
		draad			
	KLANK	vol	vark	vel	vrot
		flink	Frans	fles	fabel
	TEKEN	'n Llama			

VRYPDAG AKTIWITEIT 1

	KYK & HERHAAL	ouma	spin	wol	in
		draad			
	KLANK	van	foto	vin	flits
		vyl	fris	val	fyn
	TEKEN	Teken die prentjies en kleur dit in. Skryf die klank/woord onder elke prentjie.			
		 val	 vet	 flits	

VRYPDAG AKTIWITEIT 2

	KYK & HERHAAL	ouma	spin	wol	in
		draad			
	KLANK	vol	flink	vark	fles
		vel	fabel	vrot	Frans
	TEKEN	Teken die prentjies en kleur dit in. Skryf die klank/woord onder elke prentjie.			
		 vark	 Frans	 fles	

MAANDAG AKTIWITEIT 1

	KYK & HERHAAL	ons	werk	en	oefen
		hard			
	KLANK	van	foto	vis	flits
		vyl	fris	vet	fyn
	TEKEN	Jou gunsteling dier			







MAANDAG AKTIWITEIT 2

	KYK & HERHAAL	ons	werk	en	oefen
		hard			
	KLANK	vol	flink	vark	fles
		vel	fabel	vrot	Frans
	TEKEN	Verskillende sport balle			







DINSDAG AKTIWITEIT 1

	KYK & HERHAAL	ons	werk	en	oefen
		hard			
	KLANK	aa	aa	aa	aa
		kaas	raak	maan	haan
	TEKEN	<p>Teken die prentjies wat begin met die /aa/ klank in jou boek en kleur dit in. Skryf die /aa/ klank onder elke prentjie.</p> <div style="display: flex; justify-content: space-around; align-items: center;"> <div style="text-align: center;">  kaas </div> <div style="text-align: center;">  maan </div> <div style="text-align: center;">  haan </div> </div>			







DINSDAG AKTIWITEIT 2

	KYK & HERHAAL	ouma	spin	wol	in
		draad			
	KLANK	v	v	v	v
		vol	vark	vel	vrot
	TEKEN	Teken die prentjies en kleur dit in. Skryf die woorde onder elke prentjie.			
		 vark	 vrot	 vol	

WOENSDAG AKTIWITEIT 1

	KYK & HERHAAL	ouma	spin	wol	in
		draad			
	KLANK	f	f	f	f
		foto	flits	fris	fyn
	TEKEN	Teken die prentjies wat begin met die /f/ klank in jou boek en kleur dit in. Skryf die /f/ klank onder elke prentjie.			
		 foto	 flits	 fris	




WOENSDAG AKTIWITEIT 2

	KYK & HERHAAL	ouma	spin	wol	in
		draad			
	KLANK	f	f	f	f
		salf	fiets	fles	laf
	TEKEN	<p>Teken die prentjies wat begin met die /f/ klank in jou boek en kleur dit in. Skryf die /f/ klank/woord onder elke prentjie.</p> <div style="display: flex; justify-content: space-around; align-items: center;"> <div style="text-align: center;">  fles </div> <div style="text-align: center;">  f </div> <div style="text-align: center;">  f </div> </div>			







DONDERDAG AKTIWITEIT 1

	KYK & HERHAAL	ouma	spin	wol	in
		draad			
	KLANK	van	vis	vyf	vet
		foto	flits	fris	fyn
	TEKEN	Genoveva			







DONDERDAG AKTIWITEIT 2

	KYK & HERHAAL	ouma	spin	wol	in
		draad			
	KLANK	vol	vark	vel	vrot
		flink	Frans	fles	fabel
	TEKEN	'n Llama			

VRYPDAG AKTIWITEIT 1

	KYK & HERHAAL	ouma	spin	wol	in
		draad			
	KLANK	van	foto	vin	flits
		vyl	fris	val	fyn
	TEKEN	Teken die prentjies en kleur dit in. Skryf die klank/woord onder elke prentjie.			
		 val	 vet	 flits	

VRYPDAG AKTIWITEIT 2

	KYK & HERHAAL	ouma	spin	wol	in
		draad			
	KLANK	vol	flink	vark	fles
		vel	fabel	vrot	Frans
	TEKEN	Teken die prentjies en kleur dit in. Skryf die klank/woord onder elke prentjie.			
		 vark	 Frans	 fles	

MAANDAG AKTIWITEIT 1

	KYK & HERHAAL	ons	werk	en	oefen
		hard			
	KLANK	van	foto	vis	flits
		vyl	fris	vet	fyn
	TEKEN	Jou gunsteling dier			







MAANDAG AKTIWITEIT 2

	KYK & HERHAAL	ons	werk	en	oefen
		hard			
	KLANK	vol	flink	vark	fles
		vel	fabel	vrot	Frans
	TEKEN	Verskillende sport balle			







DINSDAG AKTIWITEIT 1

	KYK & HERHAAL	ons	werk	en	oefen
		hard			
	KLANK	aa	aa	aa	aa
		kaas	raak	maan	haan
	TEKEN	<p>Teken die prentjies wat begin met die /aa/ klank in jou boek en kleur dit in. Skryf die /aa/ klank onder elke prentjie.</p> <div style="display: flex; justify-content: space-around; align-items: center;"> <div style="text-align: center;">  kaas </div> <div style="text-align: center;">  maan </div> <div style="text-align: center;">  haan </div> </div>			







DINSDAG AKTIWITEIT 2

	KYK & HERHAAL	ouma	spin	wol	in
		draad			
	KLANK	v	v	v	v
		vol	vark	vel	vrot
	TEKEN	Teken die prentjies en kleur dit in. Skryf die woorde onder elke prentjie.			
		 vark	 vrot	 vol	

WOENSDAG AKTIWITEIT 1

	KYK & HERHAAL	ouma	spin	wol	in
		draad			
	KLANK	f	f	f	f
		foto	flits	fris	fyn
	TEKEN	Teken die prentjies wat begin met die /f/ klank in jou boek en kleur dit in. Skryf die /f/ klank onder elke prentjie.			
		 foto	 flits	 fris	




WOENSDAG AKTIWITEIT 2

	KYK & HERHAAL	ouma	spin	wol	in
		draad			
	KLANK	f	f	f	f
		salf	fiets	fles	laf
	TEKEN	<p>Teken die prentjies wat begin met die /f/ klank in jou boek en kleur dit in. Skryf die /f/ klank/woord onder elke prentjie.</p> <div style="display: flex; justify-content: space-around; align-items: center;"> <div style="text-align: center;">  fles </div> <div style="text-align: center;">  f </div> <div style="text-align: center;">  f </div> </div>			







DONDERDAG AKTIWITEIT 1

	KYK & HERHAAL	ouma	spin	wol	in
		draad			
	KLANK	van	vis	vyf	vet
		foto	flits	fris	fyn
	TEKEN	Genoveva			







DONDERDAG AKTIWITEIT 2

	KYK & HERHAAL	ouma	spin	wol	in
		draad			
	KLANK	vol	vark	vel	vrot
		flink	Frans	fles	fabel
	TEKEN	'n Llama			

VRYPDAG AKTIWITEIT 1

	KYK & HERHAAL	ouma	spin	wol	in
		draad			
	KLANK	van	foto	vin	flits
		vyl	fris	val	fyn
	TEKEN	Teken die prentjies en kleur dit in. Skryf die klank/woord onder elke prentjie.			
		 val	 vet	 flits	

VRYPDAG AKTIWITEIT 2

	KYK & HERHAAL	ouma	spin	wol	in
		draad			
	KLANK	vol	flink	vark	fles
		vel	fabel	vrot	Frans
	TEKEN	Teken die prentjies en kleur dit in. Skryf die klank/woord onder elke prentjie.			
		 vark	 Frans	 fles	

MAANDAG AKTIWITEIT 1

	KYK & HERHAAL	ons	werk	en	oefen
		hard			
	KLANK	van	foto	vis	flits
		vyl	fris	vet	fyn
	TEKEN	Jou gunsteling dier			







MAANDAG AKTIWITEIT 2

	KYK & HERHAAL	ons	werk	en	oefen
		hard			
	KLANK	vol	flink	vark	fles
		vel	fabel	vrot	Frans
	TEKEN	Verskillende sport balle			







DINSDAG AKTIWITEIT 1

	KYK & HERHAAL	ons	werk	en	oefen
		hard			
	KLANK	aa	aa	aa	aa
		kaas	raak	maan	haan
	TEKEN	<p>Teken die prentjies wat begin met die /aa/ klank in jou boek en kleur dit in. Skryf die /aa/ klank onder elke prentjie.</p> <div style="display: flex; justify-content: space-around; align-items: center;"> <div style="text-align: center;">  kaas </div> <div style="text-align: center;">  maan </div> <div style="text-align: center;">  haan </div> </div>			







DINSDAG AKTIWITEIT 2

	KYK & HERHAAL	ouma	spin	wol	in
		draad			
	KLANK	v	v	v	v
		vol	vark	vel	vrot
	TEKEN	Teken die prentjies en kleur dit in. Skryf die woorde onder elke prentjie.			
		 vark	 vrot	 vol	

WOENSDAG AKTIWITEIT 1

	KYK & HERHAAL	ouma	spin	wol	in
		draad			
	KLANK	f	f	f	f
		foto	flits	fris	fyn
	TEKEN	Teken die prentjies wat begin met die /f/ klank in jou boek en kleur dit in. Skryf die /f/ klank onder elke prentjie.			
		 foto	 flits	 fris	




WOENSDAG AKTIWITEIT 2

	KYK & HERHAAL	ouma	spin	wol	in
		draad			
	KLANK	f	f	f	f
		salf	fiets	fles	laf
	TEKEN	<p>Teken die prentjies wat begin met die /f/ klank in jou boek en kleur dit in. Skryf die /f/ klank/woord onder elke prentjie.</p> <div style="display: flex; justify-content: space-around; align-items: center;"> <div style="text-align: center;">  fles </div> <div style="text-align: center;">  f </div> <div style="text-align: center;">  f </div> </div>			







DONDERDAG AKTIWITEIT 1

	KYK & HERHAAL	ouma	spin	wol	in
		draad			
	KLANK	van	vis	vyf	vet
		foto	flits	fris	fyn
	TEKEN	Genoveva			







DONDERDAG AKTIWITEIT 2

	KYK & HERHAAL	ouma	spin	wol	in
		draad			
	KLANK	vol	vark	vel	vrot
		flink	Frans	fles	fabel
	TEKEN	'n Llama			

VRYPDAG AKTIWITEIT 1

	KYK & HERHAAL	ouma	spin	wol	in
		draad			
	KLANK	van	foto	vin	flits
		vyl	fris	val	fyn
	TEKEN	Teken die prentjies en kleur dit in. Skryf die klank/woord onder elke prentjie.			
		 val	 vet	 flits	

VRYPDAG AKTIWITEIT 2

	KYK & HERHAAL	ouma	spin	wol	in
		draad			
	KLANK	vol	flink	vark	fles
		vel	fabel	vrot	Frans
	TEKEN	Teken die prentjies en kleur dit in. Skryf die klank/woord onder elke prentjie.			
		 vark	 Frans	 fles	

MAANDAG AKTIWITEIT 1

	KYK & HERHAAL	ons	werk	en	oefen
		hard			
	KLANK	van	foto	vis	flits
		vyl	fris	vet	fyn
	TEKEN	Jou gunsteling dier			







MAANDAG AKTIWITEIT 2

	KYK & HERHAAL	ons	werk	en	oefen
		hard			
	KLANK	vol	flink	vark	fles
		vel	fabel	vrot	Frans
	TEKEN	Verskillende sport balle			







DINSDAG AKTIWITEIT 1

	KYK & HERHAAL	ons	werk	en	oefen
		hard			
	KLANK	aa	aa	aa	aa
		kaas	raak	maan	haan
	TEKEN	<p>Teken die prentjies wat begin met die /aa/ klank in jou boek en kleur dit in. Skryf die /aa/ klank onder elke prentjie.</p> <div style="display: flex; justify-content: space-around; align-items: center;"> <div style="text-align: center;">  kaas </div> <div style="text-align: center;">  maan </div> <div style="text-align: center;">  haan </div> </div>			







DINSDAG AKTIWITEIT 2

	KYK & HERHAAL	ouma	spin	wol	in
		draad			
	KLANK	v	v	v	v
		vol	vark	vel	vrot
	TEKEN	Teken die prentjies en kleur dit in. Skryf die woorde onder elke prentjie.			
		 vark	 vrot	 vol	

WOENSDAG AKTIWITEIT 1

	KYK & HERHAAL	ouma	spin	wol	in
		draad			
	KLANK	f	f	f	f
		foto	flits	fris	fyn
	TEKEN	Teken die prentjies wat begin met die /f/ klank in jou boek en kleur dit in. Skryf die /f/ klank onder elke prentjie.			
		 foto	 flits	 fris	




WOENSDAG AKTIWITEIT 2

	KYK & HERHAAL	ouma	spin	wol	in
		draad			
	KLANK	f	f	f	f
		salf	fiets	fles	laf
	TEKEN	<p>Teken die prentjies wat begin met die /f/ klank in jou boek en kleur dit in. Skryf die /f/ klank/woord onder elke prentjie.</p> <div style="display: flex; justify-content: space-around; align-items: center;"> <div style="text-align: center;">  fles </div> <div style="text-align: center;">  f </div> <div style="text-align: center;">  f </div> </div>			







DONDERDAG AKTIWITEIT 1

	KYK & HERHAAL	ouma	spin	wol	in
		draad			
	KLANK	van	vis	vyf	vet
		foto	flits	fris	fyn
	TEKEN	Genoveva			







DONDERDAG AKTIWITEIT 2

	KYK & HERHAAL	ouma	spin	wol	in
		draad			
	KLANK	vol	vark	vel	vrot
		flink	Frans	fles	fabel
	TEKEN	'n Llama			

VRYPDAG AKTIWITEIT 1

	KYK & HERHAAL	ouma	spin	wol	in
		draad			
	KLANK	van	foto	vin	flits
		vyl	fris	val	fyn
	TEKEN	Teken die prentjies en kleur dit in. Skryf die klank/woord onder elke prentjie.			
		 val	 vet	 flits	

VRYPDAG AKTIWITEIT 2

	KYK & HERHAAL	ouma	spin	wol	in
		draad			
	KLANK	vol	flink	vark	fles
		vel	fabel	vrot	Frans
	TEKEN	Teken die prentjies en kleur dit in. Skryf die klank/woord onder elke prentjie.			
		 vark	 Frans	 fles	

MAANDAG AKTIWITEIT 1

	KYK & HERHAAL	ons	werk	en	oefen
		hard			
	KLANK	van	foto	vis	flits
		vyl	fris	vet	fyn
	TEKEN	Jou gunsteling dier			







MAANDAG AKTIWITEIT 2

	KYK & HERHAAL	ons	werk	en	oefen
		hard			
	KLANK	vol	flink	vark	fles
		vel	fabel	vrot	Frans
	TEKEN	Verskillende sport balle			







DINSDAG AKTIWITEIT 1

	KYK & HERHAAL	ons	werk	en	oefen
		hard			
	KLANK	aa	aa	aa	aa
		kaas	raak	maan	haan
	TEKEN	<p>Teken die prentjies wat begin met die /aa/ klank in jou boek en kleur dit in. Skryf die /aa/ klank onder elke prentjie.</p> <div style="display: flex; justify-content: space-around; align-items: center;"> <div style="text-align: center;">  kaas </div> <div style="text-align: center;">  maan </div> <div style="text-align: center;">  haan </div> </div>			







DINSDAG AKTIWITEIT 2

	KYK & HERHAAL	ouma	spin	wol	in
		draad			
	KLANK	v	v	v	v
		vol	vark	vel	vrot
	TEKEN	Teken die prentjies en kleur dit in. Skryf die woorde onder elke prentjie.			
		 vark	 vrot	 vol	

WOENSDAG AKTIWITEIT 1

	KYK & HERHAAL	ouma	spin	wol	in
		draad			
	KLANK	f	f	f	f
		foto	flits	fris	fyn
	TEKEN	Teken die prentjies wat begin met die /f/ klank in jou boek en kleur dit in. Skryf die /f/ klank onder elke prentjie.			
		 foto	 flits	 fris	




WOENSDAG AKTIWITEIT 2

	KYK & HERHAAL	ouma	spin	wol	in
		draad			
	KLANK	f	f	f	f
		salf	fiets	fles	laf
	TEKEN	<p>Teken die prentjies wat begin met die /f/ klank in jou boek en kleur dit in. Skryf die /f/ klank/woord onder elke prentjie.</p> <div style="display: flex; justify-content: space-around; align-items: center;"> <div style="text-align: center;">  fles </div> <div style="text-align: center;">  f </div> <div style="text-align: center;">  f </div> </div>			







DONDERDAG AKTIWITEIT 1

	KYK & HERHAAL	ouma	spin	wol	in
		draad			
	KLANK	van	vis	vyf	vet
		foto	flits	fris	fyn
	TEKEN	Genoveva			







DONDERDAG AKTIWITEIT 2

	KYK & HERHAAL	ouma	spin	wol	in
		draad			
	KLANK	vol	vark	vel	vrot
		flink	Frans	fles	fabel
	TEKEN	'n Llama			

VRYPDAG AKTIWITEIT 1

	KYK & HERHAAL	ouma	spin	wol	in
		draad			
	KLANK	van	foto	vin	flits
		vyl	fris	val	fyn
	TEKEN	Teken die prentjies en kleur dit in. Skryf die klank/woord onder elke prentjie.			
		 val	 vet	 flits	

VRYPDAG AKTIWITEIT 2

	KYK & HERHAAL	ouma	spin	wol	in
		draad			
	KLANK	vol	flink	vark	fles
		vel	fabel	vrot	Frans
	TEKEN	Teken die prentjies en kleur dit in. Skryf die klank/woord onder elke prentjie.			
		 vark	 Frans	 fles	

MAANDAG AKTIWITEIT 1

	KYK & HERHAAL	ons	werk	en	oefen
		hard			
	KLANK	van	foto	vis	flits
		vyl	fris	vet	fyn
	TEKEN	Jou gunsteling dier			







MAANDAG AKTIWITEIT 2

	KYK & HERHAAL	ons	werk	en	oefen
		hard			
	KLANK	vol	flink	vark	fles
		vel	fabel	vrot	Frans
	TEKEN	Verskillende sport balle			







DINSDAG AKTIWITEIT 1

	KYK & HERHAAL	ons	werk	en	oefen
		hard			
	KLANK	aa	aa	aa	aa
		kaas	raak	maan	haan
	TEKEN	<p>Teken die prentjies wat begin met die /aa/ klank in jou boek en kleur dit in. Skryf die /aa/ klank onder elke prentjie.</p> <div style="display: flex; justify-content: space-around; align-items: center;"> <div style="text-align: center;">  kaas </div> <div style="text-align: center;">  maan </div> <div style="text-align: center;">  haan </div> </div>			







DINSDAG AKTIWITEIT 2

	KYK & HERHAAL	ouma	spin	wol	in
		draad			
	KLANK	v	v	v	v
		vol	vark	vel	vrot
	TEKEN	Teken die prentjies en kleur dit in. Skryf die woorde onder elke prentjie.			
		 vark	 vrot	 vol	

WOENSDAG AKTIWITEIT 1

	KYK & HERHAAL	ouma	spin	wol	in
		draad			
	KLANK	f	f	f	f
		foto	flits	fris	fyn
	TEKEN	Teken die prentjies wat begin met die /f/ klank in jou boek en kleur dit in. Skryf die /f/ klank onder elke prentjie.			
		 foto	 flits	 fris	




WOENSDAG AKTIWITEIT 2

	KYK & HERHAAL	ouma	spin	wol	in
		draad			
	KLANK	f	f	f	f
		salf	fiets	fles	laf
	TEKEN	<p>Teken die prentjies wat begin met die /f/ klank in jou boek en kleur dit in. Skryf die /f/ klank/woord onder elke prentjie.</p> <div style="display: flex; justify-content: space-around; align-items: center;"> <div style="text-align: center;">  fles </div> <div style="text-align: center;">  f </div> <div style="text-align: center;">  f </div> </div>			







DONDERDAG AKTIWITEIT 1

	KYK & HERHAAL	ouma	spin	wol	in
		draad			
	KLANK	van	vis	vyf	vet
		foto	flits	fris	fyn
	TEKEN	Genoveva			







DONDERDAG AKTIWITEIT 2

	KYK & HERHAAL	ouma	spin	wol	in
		draad			
	KLANK	vol	vark	vel	vrot
		flink	Frans	fles	fabel
	TEKEN	'n Llama			

VRYPDAG AKTIWITEIT 1

	KYK & HERHAAL	ouma	spin	wol	in
		draad			
	KLANK	van	foto	vin	flits
		vyl	fris	val	fyn
	TEKEN	Teken die prentjies en kleur dit in. Skryf die klank/woord onder elke prentjie.			
		 val	 vet	 flits	

VRYPDAG AKTIWITEIT 2

	KYK & HERHAAL	ouma	spin	wol	in
		draad			
	KLANK	vol	flink	vark	fles
		vel	fabel	vrot	Frans
	TEKEN	Teken die prentjies en kleur dit in. Skryf die klank/woord onder elke prentjie.			
		 vark	 Frans	 fles	

MAANDAG AKTIWITEIT 1

	KYK & HERHAAL	ons	werk	en	oefen
		hard			
	KLANK	van	foto	vis	flits
		vyl	fris	vet	fyn
	TEKEN	Jou gunsteling dier			







MAANDAG AKTIWITEIT 2

	KYK & HERHAAL	ons	werk	en	oefen
		hard			
	KLANK	vol	flink	vark	fles
		vel	fabel	vrot	Frans
	TEKEN	Verskillende sport balle			







DINSDAG AKTIWITEIT 1

	KYK & HERHAAL	ons	werk	en	oefen
		hard			
	KLANK	aa	aa	aa	aa
		kaas	raak	maan	haan
	TEKEN	<p>Teken die prentjies wat begin met die /aa/ klank in jou boek en kleur dit in. Skryf die /aa/ klank onder elke prentjie.</p> <div style="display: flex; justify-content: space-around; align-items: center;"> <div style="text-align: center;">  kaas </div> <div style="text-align: center;">  maan </div> <div style="text-align: center;">  haan </div> </div>			







DINSDAG AKTIWITEIT 2

	KYK & HERHAAL	ouma	spin	wol	in
		draad			
	KLANK	v	v	v	v
		vol	vark	vel	vrot
	TEKEN	Teken die prentjies en kleur dit in. Skryf die woorde onder elke prentjie.			
		 vark	 vrot	 vol	

WOENSDAG AKTIWITEIT 1

	KYK & HERHAAL	ouma	spin	wol	in
		draad			
	KLANK	f	f	f	f
		foto	flits	fris	fyn
	TEKEN	Teken die prentjies wat begin met die /f/ klank in jou boek en kleur dit in. Skryf die /f/ klank onder elke prentjie.			
		 foto	 flits	 fris	




WOENSDAG AKTIWITEIT 2

	KYK & HERHAAL	ouma	spin	wol	in
		draad			
	KLANK	f	f	f	f
		salf	fiets	fles	laf
	TEKEN	<p>Teken die prentjies wat begin met die /f/ klank in jou boek en kleur dit in. Skryf die /f/ klank/woord onder elke prentjie.</p> <div style="display: flex; justify-content: space-around; align-items: center;"> <div style="text-align: center;">  fles </div> <div style="text-align: center;">  f </div> <div style="text-align: center;">  f </div> </div>			







DONDERDAG AKTIWITEIT 1

	KYK & HERHAAL	ouma	spin	wol	in
		draad			
	KLANK	van	vis	vyf	vet
		foto	flits	fris	fyn
	TEKEN	Genoveva			







DONDERDAG AKTIWITEIT 2

	KYK & HERHAAL	ouma	spin	wol	in
		draad			
	KLANK	vol	vark	vel	vrot
		flink	Frans	fles	fabel
	TEKEN	'n Llama			

VRYPDAG AKTIWITEIT 1

	KYK & HERHAAL	ouma	spin	wol	in
		draad			
	KLANK	van	foto	vin	flits
		vyl	fris	val	fyn
	TEKEN	Teken die prentjies en kleur dit in. Skryf die klank/woord onder elke prentjie.			
		 val	 vet	 flits	

VRYPDAG AKTIWITEIT 2

	KYK & HERHAAL	ouma	spin	wol	in
		draad			
	KLANK	vol	flink	vark	fles
		vel	fabel	vrot	Frans
	TEKEN	Teken die prentjies en kleur dit in. Skryf die klank/woord onder elke prentjie.			
		 vark	 Frans	 fles	

MAANDAG AKTIWITEIT 1

	KYK & HERHAAL	ons	werk	en	oefen
		hard			
	KLANK	van	foto	vis	flits
		vyl	fris	vet	fyn
	TEKEN	Jou gunsteling dier			







MAANDAG AKTIWITEIT 2

	KYK & HERHAAL	ons	werk	en	oefen
		hard			
	KLANK	vol	flink	vark	fles
		vel	fabel	vrot	Frans
	TEKEN	Verskillende sport balle			







DINSDAG AKTIWITEIT 1

	KYK & HERHAAL	ons	werk	en	oefen
		hard			
	KLANK	aa	aa	aa	aa
		kaas	raak	maan	haan
	TEKEN	<p>Teken die prentjies wat begin met die /aa/ klank in jou boek en kleur dit in. Skryf die /aa/ klank onder elke prentjie.</p> <div style="display: flex; justify-content: space-around; align-items: center;"> <div style="text-align: center;">  kaas </div> <div style="text-align: center;">  maan </div> <div style="text-align: center;">  haan </div> </div>			







DINSDAG AKTIWITEIT 2

	KYK & HERHAAL	ouma	spin	wol	in
		draad			
	KLANK	v	v	v	v
		vol	vark	vel	vrot
	TEKEN	Teken die prentjies en kleur dit in. Skryf die woorde onder elke prentjie.			
		 vark	 vrot	 vol	

WOENSDAG AKTIWITEIT 1

	KYK & HERHAAL	ouma	spin	wol	in
		draad			
	KLANK	f	f	f	f
		foto	flits	fris	fyn
	TEKEN	Teken die prentjies wat begin met die /f/ klank in jou boek en kleur dit in. Skryf die /f/ klank onder elke prentjie.			
		 foto	 flits	 fris	




WOENSDAG AKTIWITEIT 2

	KYK & HERHAAL	ouma	spin	wol	in
		draad			
	KLANK	f	f	f	f
		salf	fiets	fles	laf
	TEKEN	<p>Teken die prentjies wat begin met die /f/ klank in jou boek en kleur dit in. Skryf die /f/ klank/woord onder elke prentjie.</p> <div style="display: flex; justify-content: space-around; align-items: center;"> <div style="text-align: center;">  fles </div> <div style="text-align: center;">  f </div> <div style="text-align: center;">  f </div> </div>			







DONDERDAG AKTIWITEIT 1

	KYK & HERHAAL	ouma	spin	wol	in
		draad			
	KLANK	van	vis	vyf	vet
		foto	flits	fris	fyn
	TEKEN	Genoveva			







DONDERDAG AKTIWITEIT 2

	KYK & HERHAAL	ouma	spin	wol	in
		draad			
	KLANK	vol	vark	vel	vrot
		flink	Frans	fles	fabel
	TEKEN	'n Llama			

VRYPDAG AKTIWITEIT 1

	KYK & HERHAAL	ouma	spin	wol	in
		draad			
	KLANK	van	foto	vin	flits
		vyl	fris	val	fyn
	TEKEN	Teken die prentjies en kleur dit in. Skryf die klank/woord onder elke prentjie.			
		 val	 vet	 flits	

VRYPDAG AKTIWITEIT 2

	KYK & HERHAAL	ouma	spin	wol	in
		draad			
	KLANK	vol	flink	vark	fles
		vel	fabel	vrot	Frans
	TEKEN	Teken die prentjies en kleur dit in. Skryf die klank/woord onder elke prentjie.			
		 vark	 Frans	 fles	

MAANDAG AKTIWITEIT 1

	KYK & HERHAAL	ons	werk	en	oefen
		hard			
	KLANK	van	foto	vis	flits
		vyl	fris	vet	fyn
	TEKEN	Jou gunsteling dier			







MAANDAG AKTIWITEIT 2

	KYK & HERHAAL	ons	werk	en	oefen
		hard			
	KLANK	vol	flink	vark	fles
		vel	fabel	vrot	Frans
	TEKEN	Verskillende sport balle			







DINSDAG AKTIWITEIT 1

	KYK & HERHAAL	ons	werk	en	oefen
		hard			
	KLANK	aa	aa	aa	aa
		kaas	raak	maan	haan
	TEKEN	<p>Teken die prentjies wat begin met die /aa/ klank in jou boek en kleur dit in. Skryf die /aa/ klank onder elke prentjie.</p> <div style="display: flex; justify-content: space-around; align-items: center;"> <div style="text-align: center;">  kaas </div> <div style="text-align: center;">  maan </div> <div style="text-align: center;">  haan </div> </div>			







DINSDAG AKTIWITEIT 2

	KYK & HERHAAL	ouma	spin	wol	in
		draad			
	KLANK	v	v	v	v
		vol	vark	vel	vrot
	TEKEN	Teken die prentjies en kleur dit in. Skryf die woorde onder elke prentjie.			
		 vark	 vrot	 vol	

WOENSDAG AKTIWITEIT 1

	KYK & HERHAAL	ouma	spin	wol	in
		draad			
	KLANK	f	f	f	f
		foto	flits	fris	fyn
	TEKEN	Teken die prentjies wat begin met die /f/ klank in jou boek en kleur dit in. Skryf die /f/ klank onder elke prentjie.			
		 foto	 flits	 fris	




WOENSDAG AKTIWITEIT 2

	KYK & HERHAAL	ouma	spin	wol	in
		draad			
	KLANK	f	f	f	f
		salf	fiets	fles	laf
	TEKEN	<p>Teken die prentjies wat begin met die /f/ klank in jou boek en kleur dit in. Skryf die /f/ klank/woord onder elke prentjie.</p> <div style="display: flex; justify-content: space-around; align-items: center;"> <div style="text-align: center;">  fles </div> <div style="text-align: center;">  f </div> <div style="text-align: center;">  f </div> </div>			







DONDERDAG AKTIWITEIT 1

	KYK & HERHAAL	ouma	spin	wol	in
		draad			
	KLANK	van	vis	vyf	vet
		foto	flits	fris	fyn
	TEKEN	Genoveva			







DONDERDAG AKTIWITEIT 2

	KYK & HERHAAL	ouma	spin	wol	in
		draad			
	KLANK	vol	vark	vel	vrot
		flink	Frans	fles	fabel
	TEKEN	'n Llama			

VRYPDAG AKTIWITEIT 1

	KYK & HERHAAL	ouma	spin	wol	in
		draad			
	KLANK	van	foto	vin	flits
		vyl	fris	val	fyn
	TEKEN	Teken die prentjies en kleur dit in. Skryf die klank/woord onder elke prentjie.			
		 val	 vet	 flits	

VRYPDAG AKTIWITEIT 2

	KYK & HERHAAL	ouma	spin	wol	in
		draad			
	KLANK	vol	flink	vark	fles
		vel	fabel	vrot	Frans
	TEKEN	Teken die prentjies en kleur dit in. Skryf die klank/woord onder elke prentjie.			
		 vark	 Frans	 fles	

MAANDAG AKTIWITEIT 1

	KYK & HERHAAL	ons	werk	en	oefen
		hard			
	KLANK	van	foto	vis	flits
		vyl	fris	vet	fyn
	TEKEN	Jou gunsteling dier			







MAANDAG AKTIWITEIT 2

	KYK & HERHAAL	ons	werk	en	oefen
		hard			
	KLANK	vol	flink	vark	fles
		vel	fabel	vrot	Frans
	TEKEN	Verskillende sport balle			







DINSDAG AKTIWITEIT 1

	KYK & HERHAAL	ons	werk	en	oefen
		hard			
	KLANK	aa	aa	aa	aa
		kaas	raak	maan	haan
	TEKEN	<p>Teken die prentjies wat begin met die /aa/ klank in jou boek en kleur dit in. Skryf die /aa/ klank onder elke prentjie.</p> <div style="display: flex; justify-content: space-around; align-items: center;"> <div style="text-align: center;">  kaas </div> <div style="text-align: center;">  maan </div> <div style="text-align: center;">  haan </div> </div>			







DINSDAG AKTIWITEIT 2

	KYK & HERHAAL	ouma	spin	wol	in
		draad			
	KLANK	v	v	v	v
		vol	vark	vel	vrot
	TEKEN	Teken die prentjies en kleur dit in. Skryf die woorde onder elke prentjie.			
		 vark	 vrot	 vol	

WOENSDAG AKTIWITEIT 1

	KYK & HERHAAL	ouma	spin	wol	in
		draad			
	KLANK	f	f	f	f
		foto	flits	fris	fyn
	TEKEN	Teken die prentjies wat begin met die /f/ klank in jou boek en kleur dit in. Skryf die /f/ klank onder elke prentjie.			
		 foto	 flits	 fris	




WOENSDAG AKTIWITEIT 2

	KYK & HERHAAL	ouma	spin	wol	in
		draad			
	KLANK	f	f	f	f
		salf	fiets	fles	laf
	TEKEN	<p>Teken die prentjies wat begin met die /f/ klank in jou boek en kleur dit in. Skryf die /f/ klank/woord onder elke prentjie.</p> <div style="display: flex; justify-content: space-around; align-items: center;"> <div style="text-align: center;">  fles </div> <div style="text-align: center;">  f </div> <div style="text-align: center;">  f </div> </div>			







DONDERDAG AKTIWITEIT 1

	KYK & HERHAAL	ouma	spin	wol	in
		draad			
	KLANK	van	vis	vyf	vet
		foto	flits	fris	fyn
	TEKEN	Genoveva			







DONDERDAG AKTIWITEIT 2

	KYK & HERHAAL	ouma	spin	wol	in
		draad			
	KLANK	vol	vark	vel	vrot
		flink	Frans	fles	fabel
	TEKEN	'n Llama			

VRYPDAG AKTIWITEIT 1

	KYK & HERHAAL	ouma	spin	wol	in
		draad			
	KLANK	van	foto	vin	flits
		vyl	fris	val	fyn
	TEKEN	Teken die prentjies en kleur dit in. Skryf die klank/woord onder elke prentjie.			
		 val	 vet	 flits	

VRYPDAG AKTIWITEIT 2

	KYK & HERHAAL	ouma	spin	wol	in
		draad			
	KLANK	vol	flink	vark	fles
		vel	fabel	vrot	Frans
	TEKEN	Teken die prentjies en kleur dit in. Skryf die klank/woord onder elke prentjie.			
		 vark	 Frans	 fles	

MAANDAG AKTIWITEIT 1

	KYK & HERHAAL	ons	werk	en	oefen
		hard			
	KLANK	van	foto	vis	flits
		vyl	fris	vet	fyn
	TEKEN	Jou gunsteling dier			







MAANDAG AKTIWITEIT 2

	KYK & HERHAAL	ons	werk	en	oefen
		hard			
	KLANK	vol	flink	vark	fles
		vel	fabel	vrot	Frans
	TEKEN	Verskillende sport balle			







DINSDAG AKTIWITEIT 1

	KYK & HERHAAL	ons	werk	en	oefen
		hard			
	KLANK	aa	aa	aa	aa
		kaas	raak	maan	haan
	TEKEN	<p>Teken die prentjies wat begin met die /aa/ klank in jou boek en kleur dit in. Skryf die /aa/ klank onder elke prentjie.</p> <div style="display: flex; justify-content: space-around; align-items: center;"> <div style="text-align: center;">  kaas </div> <div style="text-align: center;">  maan </div> <div style="text-align: center;">  haan </div> </div>			







DINSDAG AKTIWITEIT 2

	KYK & HERHAAL	ouma	spin	wol	in
		draad			
	KLANK	v	v	v	v
		vol	vark	vel	vrot
	TEKEN	Teken die prentjies en kleur dit in. Skryf die woorde onder elke prentjie.			
		 vark	 vrot	 vol	

WOENSDAG AKTIWITEIT 1

	KYK & HERHAAL	ouma	spin	wol	in
		draad			
	KLANK	f	f	f	f
		foto	flits	fris	fyn
	TEKEN	Teken die prentjies wat begin met die /f/ klank in jou boek en kleur dit in. Skryf die /f/ klank onder elke prentjie.			
		 foto	 flits	 fris	




WOENSDAG AKTIWITEIT 2

	KYK & HERHAAL	ouma	spin	wol	in
		draad			
	KLANK	f	f	f	f
		salf	fiets	fles	laf
	TEKEN	<p>Teken die prentjies wat begin met die /f/ klank in jou boek en kleur dit in. Skryf die /f/ klank/woord onder elke prentjie.</p> <div style="display: flex; justify-content: space-around; align-items: center;"> <div style="text-align: center;">  fles </div> <div style="text-align: center;">  f </div> <div style="text-align: center;">  f </div> </div>			







DONDERDAG AKTIWITEIT 1

	KYK & HERHAAL	ouma	spin	wol	in
		draad			
	KLANK	van	vis	vyf	vet
		foto	flits	fris	fyn
	TEKEN	Genoveva			







DONDERDAG AKTIWITEIT 2

	KYK & HERHAAL	ouma	spin	wol	in
		draad			
	KLANK	vol	vark	vel	vrot
		flink	Frans	fles	fabel
	TEKEN	'n Llama			

VRYPDAG AKTIWITEIT 1

	KYK & HERHAAL	ouma	spin	wol	in
		draad			
	KLANK	van	foto	vin	flits
		vyl	fris	val	fyn
	TEKEN	Teken die prentjies en kleur dit in. Skryf die klank/woord onder elke prentjie.			
		 val	 vet	 flits	

VRYPDAG AKTIWITEIT 2

	KYK & HERHAAL	ouma	spin	wol	in
		draad			
	KLANK	vol	flink	vark	fles
		vel	fabel	vrot	Frans
	TEKEN	Teken die prentjies en kleur dit in. Skryf die klank/woord onder elke prentjie.			
		 vark	 Frans	 fles	







MAANDAG AKTIWITEIT 1

	KYK & HERHAAL	ons	speel	sport	en
		spelletjies			
	KLANK	een	eers	meer	peer
		raak	maan	baard	kaas
	TEKEN	Jou gunsteling speletjie			



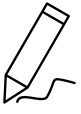

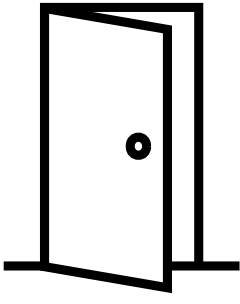

MAANDAG AKTIWITEIT 2

	KYK & HERHAAL	ons	speel	sport	en
		spelletjies			
	KLANK	leer	raas	weer	baas
		haas	veer	paal	keer
	TEKEN	'n Bordspeletjie			

DINSDAG AKTIWITEIT 1

	KYK & HERHAAL	ons	speel	sport	en
		spelletjies			
	KLANK	oo	oo	oo	oo
		soom	koor	doof	boom
	TEKEN	<p>Teken die prentjie met die middelkalank /oo/ klank ind jou boek en kleur dit in. Skryf die /oo/ woorde onder elke prentjie.</p> <div style="display: flex; justify-content: space-around; align-items: center;"> <div style="text-align: center;">  koor </div> <div style="text-align: center;">  hoor </div> <div style="text-align: center;">  boom </div> </div>			



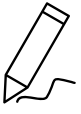



DINSDAG AKTIWITEIT 2

	KYK & HERHAAL	ons	speel	sport	en
		spelletjies			
	KLANK	oo	oo	oo	oo
		oom	oop	oor	Oos
	TEKEN	Teken die prentjies en kleur dit in. Skryf die woorde onder elke prentjie.			
		 oom	 oop	 oor	

WOENSDAG AKTIWITEIT 1

	KYK & HERHAAL	ons	speel	sport	en
		spelletjies			
	KLANK	uu	uu	uu	uu
		vuur	muur	duur	suur
	TEKEN	Teken die prentjie met die middelklank /uu/ klank ind jou boek en kleur dit in. Skryf die /uu/ woorde onder elke prentjie			
		 vuur	 muur	 duur	




WOENSDAG AKTIWITEIT 2

	KYK & HERHAAL	ons	speel	sport	en
		spelletjies			
	KLANK	uu	uu	uu	uu
		uur	nuus	buurman	tuur
	TEKEN	Teken die prentjies en kleur dit in. Skryf die woorde onder elke prentjie.			
					
		uur	nuus	buurman	







DONDERDAG AKTIWITEIT 1

	KYK & HERHAAL	ons	speel	sport	en
		spelletjies			
	KLANK	soom	koor	boot	boom
		vuur	muur	duur	suur
	TEKEN	Kinder swat dink			







DONDERDAG AKTIWITEIT 2

	KYK & HERHAAL	ons	speel	sport	en
		spelletjies			
	KLANK	uur	nuus	buurman	tuur
		oom	oop	oor	Oos
	TEKEN	Kinder swat speel			

VRYPDAG AKTIWITEIT 1

	KYK & HERHAAL	ons	speel	sport	en
		spelletjies			
	KLANK	suur	noot	koor	muur
		boot	duur	boom	soom
	TEKEN	<p>Teken die prentjies en kleur dit in. Skryf die klank/woord onder elke prentjie.</p> <div style="display: flex; justify-content: space-around; align-items: center;"> <div style="text-align: center;">  suur </div> <div style="text-align: center;">  duur </div> <div style="text-align: center;">  boot </div> </div>			

VRYPDAG AKTIWITEIT 2

	KYK & HERHAAL	ons	speel	sport	en
		spelletjies			
	KLANK	oom	uur	oop	nuus
		oor	buurman	Oos	kuur
	TEKEN	<p>Teken die prentjies en kleur dit in. Skryf die klank/woord onder elke prentjie.</p> <div style="display: flex; justify-content: space-around; align-items: center;"> <div style="text-align: center;">  kuur </div> <div style="text-align: center;">  oor </div> <div style="text-align: center;">  oop </div> </div>			






MAANDAG AKTIWITEIT 1

	KYK & HERHAAL	ons	speel	sport	en
		spelletjies			
	KLANK	een	eers	meer	peer
		raak	maan	baard	kaas
	TEKEN	Jou gunsteling speletjie			



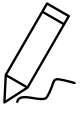

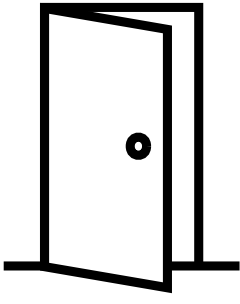

MAANDAG AKTIWITEIT 2

	KYK & HERHAAL	ons	speel	sport	en
		spelletjies			
	KLANK	leer	raas	weer	baas
		haas	veer	paal	keer
	TEKEN	'n Bordspeletjie			

DINSDAG AKTIWITEIT 1

	KYK & HERHAAL	ons	speel	sport	en
		spelletjies			
	KLANK	oo	oo	oo	oo
		soom	koor	doof	boom
	TEKEN	<p>Teken die prentjie met die middelkalank /oo/ klank ind jou boek en kleur dit in. Skryf die /oo/ woorde onder elke prentjie.</p> <div style="display: flex; justify-content: space-around; align-items: center;"> <div style="text-align: center;">  koor </div> <div style="text-align: center;">  hoor </div> <div style="text-align: center;">  boom </div> </div>			



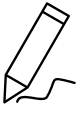



DINSDAG AKTIWITEIT 2

	KYK & HERHAAL	ons	speel	sport	en
		spelletjies			
	KLANK	oo	oo	oo	oo
		oom	oop	oor	Oos
	TEKEN	Teken die prentjies en kleur dit in. Skryf die woorde onder elke prentjie.			
		 oom	 oop	 oor	

WOENSDAG AKTIWITEIT 1

	KYK & HERHAAL	ons	speel	sport	en
		spelletjies			
	KLANK	uu	uu	uu	uu
		vuur	muur	duur	suur
	TEKEN	Teken die prentjie met die middelklank /uu/ klank ind jou boek en kleur dit in. Skryf die /uu/ woorde onder elke prentjie			
		 vuur	 muur	 duur	




WOENSDAG AKTIWITEIT 2

	KYK & HERHAAL	ons	speel	sport	en
		spelletjies			
	KLANK	uu	uu	uu	uu
		uur	nuus	buurman	tuur
	TEKEN	Teken die prentjies en kleur dit in. Skryf die woorde onder elke prentjie.			
					
		uur	nuus	buurman	







DONDERDAG AKTIWITEIT 1

	KYK & HERHAAL	ons	speel	sport	en
		spelletjies			
	KLANK	soom	koor	boot	boom
		vuur	muur	duur	suur
	TEKEN	Kinder swat dink			







DONDERDAG AKTIWITEIT 2

	KYK & HERHAAL	ons	speel	sport	en
		spelletjies			
	KLANK	uur	nuus	buurman	tuur
		oom	oop	oor	Oos
	TEKEN	Kinder swat speel			

VRYPDAG AKTIWITEIT 1

	KYK & HERHAAL	ons	speel	sport	en
		spelletjies			
	KLANK	suur	noot	koor	muur
		boot	duur	boom	soom
	TEKEN	<p>Teken die prentjies en kleur dit in. Skryf die klank/woord onder elke prentjie.</p> <div style="display: flex; justify-content: space-around; align-items: center;"> <div style="text-align: center;">  suur </div> <div style="text-align: center;">  duur </div> <div style="text-align: center;">  boot </div> </div>			

VRYPDAG AKTIWITEIT 2

	KYK & HERHAAL	ons	speel	sport	en
		spelletjies			
	KLANK	oom	uur	oop	nuus
		oor	buurman	Oos	kuur
	TEKEN	<p>Teken die prentjies en kleur dit in. Skryf die klank/woord onder elke prentjie.</p> <div style="display: flex; justify-content: space-around; align-items: center;"> <div style="text-align: center;">  kuur </div> <div style="text-align: center;">  oor </div> <div style="text-align: center;">  oop </div> </div>			







MAANDAG AKTIWITEIT 1

	KYK & HERHAAL	ons	speel	sport	en
		spelletjies			
	KLANK	een	eers	meer	peer
		raak	maan	baard	kaas
	TEKEN	Jou gunsteling speletjie			







MAANDAG AKTIWITEIT 2

	KYK & HERHAAL	ons	speel	sport	en
		spelletjies			
	KLANK	leer	raas	weer	baas
		haas	veer	paal	keer
	TEKEN	'n Bordspeletjie			

DINSDAG AKTIWITEIT 1

	KYK & HERHAAL	ons	speel	sport	en
		spelletjies			
	KLANK	oo	oo	oo	oo
		soom	koor	doof	boom
	TEKEN	<p>Teken die prentjie met die middelkalank /oo/ klank ind jou boek en kleur dit in. Skryf die /oo/ woorde onder elke prentjie.</p> <div style="display: flex; justify-content: space-around; align-items: center;"> <div style="text-align: center;">  koor </div> <div style="text-align: center;">  hoor </div> <div style="text-align: center;">  boom </div> </div>			







DINSDAG AKTIWITEIT 2

	KYK & HERHAAL	ons	speel	sport	en
		spelletjies			
	KLANK	oo	oo	oo	oo
		oom	oop	oor	Oos
	TEKEN	<p>Teken die prentjies en kleur dit in. Skryf die woorde onder elke prentjie.</p> <div style="display: flex; justify-content: space-around; align-items: center;"> <div style="text-align: center;">  oom </div> <div style="text-align: center;">  oop </div> <div style="text-align: center;">  oor </div> </div>			

WOENSDAG AKTIWITEIT 1

	KYK & HERHAAL	ons	speel	sport	en
		spelletjies			
	KLANK	uu	uu	uu	uu
		vuur	muur	duur	suur
	TEKEN	<p>Teken die prentjie met die middelklank /uu/ klank ind jou boek en kleur dit in. Skryf die /uu/ woorde onder elke prentjie</p> <div style="display: flex; justify-content: space-around; align-items: center;"> <div style="text-align: center;">  vuur </div> <div style="text-align: center;">  muur </div> <div style="text-align: center;">  duur </div> </div>			




WOENSDAG AKTIWITEIT 2

	KYK & HERHAAL	ons	speel	sport	en
		spelletjies			
	KLANK	uu	uu	uu	uu
		uur	nuus	buurman	tuur
	TEKEN	Teken die prentjies en kleur dit in. Skryf die woorde onder elke prentjie.			
					
		uur	nuus	buurman	







DONDERDAG AKTIWITEIT 1

	KYK & HERHAAL	ons	speel	sport	en
		spelletjies			
	KLANK	soom	koor	boot	boom
		vuur	muur	duur	suur
	TEKEN	Kinder swat dink			







DONDERDAG AKTIWITEIT 2

	KYK & HERHAAL	ons	speel	sport	en
		spelletjies			
	KLANK	uur	nuus	buurman	tuur
		oom	oop	oor	Oos
	TEKEN	Kinder swat speel			

VRYPDAG AKTIWITEIT 1

	KYK & HERHAAL	ons	speel	sport	en
		spelletjies			
	KLANK	suur	noot	koor	muur
		boot	duur	boom	soom
	TEKEN	<p>Teken die prentjies en kleur dit in. Skryf die klank/woord onder elke prentjie.</p> <div style="display: flex; justify-content: space-around; align-items: center;"> <div style="text-align: center;">  suur </div> <div style="text-align: center;">  duur </div> <div style="text-align: center;">  boot </div> </div>			

VRYPDAG AKTIWITEIT 2

	KYK & HERHAAL	ons	speel	sport	en
		spelletjies			
	KLANK	oom	uur	oop	nuus
		oor	buurman	Oos	kuur
	TEKEN	<p>Teken die prentjies en kleur dit in. Skryf die klank/woord onder elke prentjie.</p> <div style="display: flex; justify-content: space-around; align-items: center;"> <div style="text-align: center;">  kuur </div> <div style="text-align: center;">  oor </div> <div style="text-align: center;">  oop </div> </div>			






MAANDAG AKTIWITEIT 1

	KYK & HERHAAL	ons	speel	sport	en
		spelletjies			
	KLANK	een	eers	meer	peer
		raak	maan	baard	kaas
	TEKEN	Jou gunsteling speletjie			







MAANDAG AKTIWITEIT 2

	KYK & HERHAAL	ons	speel	sport	en
		spelletjies			
	KLANK	leer	raas	weer	baas
		haas	veer	paal	keer
	TEKEN	'n Bordspeletjie			

DINSDAG AKTIWITEIT 1

	KYK & HERHAAL	ons	speel	sport	en
		spelletjies			
	KLANK	oo	oo	oo	oo
		soom	koor	doof	boom
	TEKEN	<p>Teken die prentjie met die middelkalank /oo/ klank ind jou boek en kleur dit in. Skryf die /oo/ woorde onder elke prentjie.</p> <div style="display: flex; justify-content: space-around; align-items: center;"> <div style="text-align: center;">  koor </div> <div style="text-align: center;">  hoor </div> <div style="text-align: center;">  boom </div> </div>			







DINSDAG AKTIWITEIT 2

	KYK & HERHAAL	ons	speel	sport	en
		spelletjies			
	KLANK	oo	oo	oo	oo
		oom	oop	oor	Oos
	TEKEN	<p>Teken die prentjies en kleur dit in. Skryf die woorde onder elke prentjie.</p> <div style="display: flex; justify-content: space-around; align-items: center;"> <div style="text-align: center;">  oom </div> <div style="text-align: center;">  oop </div> <div style="text-align: center;">  oor </div> </div>			

WOENSDAG AKTIWITEIT 1

	KYK & HERHAAL	ons	speel	sport	en
		spelletjies			
	KLANK	uu	uu	uu	uu
		vuur	muur	duur	suur
	TEKEN	<p>Teken die prentjie met die middelklank /uu/ klank ind jou boek en kleur dit in. Skryf die /uu/ woorde onder elke prentjie</p> <div style="display: flex; justify-content: space-around; align-items: center;"> <div style="text-align: center;">  vuur </div> <div style="text-align: center;">  muur </div> <div style="text-align: center;">  duur </div> </div>			




WOENSDAG AKTIWITEIT 2

	KYK & HERHAAL	ons	speel	sport	en
		spelletjies			
	KLANK	uu	uu	uu	uu
		uur	nuus	buurman	tuur
	TEKEN	Teken die prentjies en kleur dit in. Skryf die woorde onder elke prentjie.			
					
		uur	nuus	buurman	







DONDERDAG AKTIWITEIT 1

	KYK & HERHAAL	ons	speel	sport	en
		spelletjies			
	KLANK	soom	koor	boot	boom
		vuur	muur	duur	suur
	TEKEN	Kinder swat dink			







DONDERDAG AKTIWITEIT 2

	KYK & HERHAAL	ons	speel	sport	en
		spelletjies			
	KLANK	uur	nuus	buurman	tuur
		oom	oop	oor	Oos
	TEKEN	Kinder swat speel			

VRYPDAG AKTIWITEIT 1

	KYK & HERHAAL	ons	speel	sport	en
		spelletjies			
	KLANK	suur	noot	koor	muur
		boot	duur	boom	soom
	TEKEN	<p>Teken die prentjies en kleur dit in. Skryf die klank/woord onder elke prentjie.</p> <div style="display: flex; justify-content: space-around; align-items: center;"> <div style="text-align: center;">  suur </div> <div style="text-align: center;">  duur </div> <div style="text-align: center;">  boot </div> </div>			

VRYPDAG AKTIWITEIT 2

	KYK & HERHAAL	ons	speel	sport	en
		spelletjies			
	KLANK	oom	uur	oop	nuus
		oor	buurman	Oos	kuur
	TEKEN	<p>Teken die prentjies en kleur dit in. Skryf die klank/woord onder elke prentjie.</p> <div style="display: flex; justify-content: space-around; align-items: center;"> <div style="text-align: center;">  kuur </div> <div style="text-align: center;">  oor </div> <div style="text-align: center;">  oop </div> </div>			







MAANDAG AKTIWITEIT 1

	KYK & HERHAAL	ons	speel	sport	en
		spelletjies			
	KLANK	een	eers	meer	peer
		raak	maan	baard	kaas
	TEKEN	Jou gunsteling speletjie			







MAANDAG AKTIWITEIT 2

	KYK & HERHAAL	ons	speel	sport	en
		spelletjies			
	KLANK	leer	raas	weer	baas
		haas	veer	paal	keer
	TEKEN	'n Bordspeletjie			

DINSDAG AKTIWITEIT 1

	KYK & HERHAAL	ons	speel	sport	en
		spelletjies			
	KLANK	oo	oo	oo	oo
		soom	koor	doof	boom
	TEKEN	<p>Teken die prentjie met die middelkalank /oo/ klank ind jou boek en kleur dit in. Skryf die /oo/ woorde onder elke prentjie.</p> <div style="display: flex; justify-content: space-around; align-items: center;"> <div style="text-align: center;">  koor </div> <div style="text-align: center;">  hoor </div> <div style="text-align: center;">  boom </div> </div>			







DINSDAG AKTIWITEIT 2

	KYK & HERHAAL	ons	speel	sport	en
		spelletjies			
	KLANK	oo	oo	oo	oo
		oom	oop	oor	Oos
	TEKEN	<p>Teken die prentjies en kleur dit in. Skryf die woorde onder elke prentjie.</p> <div style="display: flex; justify-content: space-around; align-items: center;"> <div style="text-align: center;">  oom </div> <div style="text-align: center;">  oop </div> <div style="text-align: center;">  oor </div> </div>			

WOENSDAG AKTIWITEIT 1

	KYK & HERHAAL	ons	speel	sport	en
		spelletjies			
	KLANK	uu	uu	uu	uu
		vuur	muur	duur	suur
	TEKEN	<p>Teken die prentjie met die middelklank /uu/ klank ind jou boek en kleur dit in. Skryf die /uu/ woorde onder elke prentjie</p> <div style="display: flex; justify-content: space-around; align-items: center;"> <div style="text-align: center;">  vuur </div> <div style="text-align: center;">  muur </div> <div style="text-align: center;">  duur </div> </div>			




WOENSDAG AKTIWITEIT 2

	KYK & HERHAAL	ons	speel	sport	en
		spelletjies			
	KLANK	uu	uu	uu	uu
		uur	nuus	buurman	tuur
	TEKEN	Teken die prentjies en kleur dit in. Skryf die woorde onder elke prentjie.			
					
		uur	nuus	buurman	







DONDERDAG AKTIWITEIT 1

	KYK & HERHAAL	ons	speel	sport	en
		spelletjies			
	KLANK	soom	koor	boot	boom
		vuur	muur	duur	suur
	TEKEN	Kinder swat dink			







DONDERDAG AKTIWITEIT 2

	KYK & HERHAAL	ons	speel	sport	en
		spelletjies			
	KLANK	uur	nuus	buurman	tuur
		oom	oop	oor	Oos
	TEKEN	Kinder swat speel			

VRYPDAG AKTIWITEIT 1

	KYK & HERHAAL	ons	speel	sport	en
		spelletjies			
	KLANK	suur	noot	koor	muur
		boot	duur	boom	soom
	TEKEN	<p>Teken die prentjies en kleur dit in. Skryf die klank/woord onder elke prentjie.</p> <div style="display: flex; justify-content: space-around; align-items: center;"> <div style="text-align: center;">  suur </div> <div style="text-align: center;">  duur </div> <div style="text-align: center;">  boot </div> </div>			

VRYPDAG AKTIWITEIT 2

	KYK & HERHAAL	ons	speel	sport	en
		spelletjies			
	KLANK	oom	uur	oop	nuus
		oor	buurman	Oos	kuur
	TEKEN	<p>Teken die prentjies en kleur dit in. Skryf die klank/woord onder elke prentjie.</p> <div style="display: flex; justify-content: space-around; align-items: center;"> <div style="text-align: center;">  kuur </div> <div style="text-align: center;">  oor </div> <div style="text-align: center;">  oop </div> </div>			






MAANDAG AKTIWITEIT 1

	KYK & HERHAAL	ons	speel	sport	en
		spelletjies			
	KLANK	een	eers	meer	peer
		raak	maan	baard	kaas
	TEKEN	Jou gunstelling speletjie			







MAANDAG AKTIWITEIT 2

	KYK & HERHAAL	ons	speel	sport	en
		spelletjies			
	KLANK	leer	raas	weer	baas
		haas	veer	paal	keer
	TEKEN	'n Bordspeletjie			

DINSDAG AKTIWITEIT 1

	KYK & HERHAAL	ons	speel	sport	en
		spelletjies			
	KLANK	oo	oo	oo	oo
		soom	koor	doof	boom
	TEKEN	<p>Teken die prentjie met die middelkalank /oo/ klank ind jou boek en kleur dit in. Skryf die /oo/ woorde onder elke prentjie.</p> <div style="display: flex; justify-content: space-around; align-items: center;"> <div style="text-align: center;">  koor </div> <div style="text-align: center;">  hoor </div> <div style="text-align: center;">  boom </div> </div>			







DINSDAG AKTIWITEIT 2

	KYK & HERHAAL	ons	speel	sport	en
		spelletjies			
	KLANK	oo	oo	oo	oo
		oom	oop	oor	Oos
	TEKEN	Teken die prentjies en kleur dit in. Skryf die woorde onder elke prentjie.			
		 oom	 oop	 oor	

WOENSDAG AKTIWITEIT 1

	KYK & HERHAAL	ons	speel	sport	en
		spelletjies			
	KLANK	uu	uu	uu	uu
		vuur	muur	duur	suur
	TEKEN	Teken die prentjie met die middelklank /uu/ klank ind jou boek en kleur dit in. Skryf die /uu/ woorde onder elke prentjie			
		 vuur	 muur	 duur	




WOENSDAG AKTIWITEIT 2

	KYK & HERHAAL	ons	speel	sport	en
		spelletjies			
	KLANK	uu	uu	uu	uu
		uur	nuus	buurman	tuur
	TEKEN	Teken die prentjies en kleur dit in. Skryf die woorde onder elke prentjie.			
					
		uur	nuus	buurman	







DONDERDAG AKTIWITEIT 1

	KYK & HERHAAL	ons	speel	sport	en
		spelletjies			
	KLANK	soom	koor	boot	boom
		vuur	muur	duur	suur
	TEKEN	Kinder swat dink			







DONDERDAG AKTIWITEIT 2

	KYK & HERHAAL	ons	speel	sport	en
		spelletjies			
	KLANK	uur	nuus	buurman	tuur
		oom	oop	oor	Oos
	TEKEN	Kinder swat speel			

VRYPDAG AKTIWITEIT 1

	KYK & HERHAAL	ons	speel	sport	en
		spelletjies			
	KLANK	suur	noot	koor	muur
		boot	duur	boom	soom
	TEKEN	<p>Teken die prentjies en kleur dit in. Skryf die klank/woord onder elke prentjie.</p> <div style="display: flex; justify-content: space-around; align-items: center;"> <div style="text-align: center;">  suur </div> <div style="text-align: center;">  duur </div> <div style="text-align: center;">  boot </div> </div>			

VRYPDAG AKTIWITEIT 2

	KYK & HERHAAL	ons	speel	sport	en
		spelletjies			
	KLANK	oom	uur	oop	nuus
		oor	buurman	Oos	kuur
	TEKEN	<p>Teken die prentjies en kleur dit in. Skryf die klank/woord onder elke prentjie.</p> <div style="display: flex; justify-content: space-around; align-items: center;"> <div style="text-align: center;">  kuur </div> <div style="text-align: center;">  oor </div> <div style="text-align: center;">  oop </div> </div>			







MAANDAG AKTIWITEIT 1

	KYK & HERHAAL	ons	speel	sport	en
		spelletjies			
	KLANK	een	eers	meer	peer
		raak	maan	baard	kaas
	TEKEN	Jou gunsteling speletjie			







MAANDAG AKTIWITEIT 2

	KYK & HERHAAL	ons	speel	sport	en
		spelletjies			
	KLANK	leer	raas	weer	baas
		haas	veer	paal	keer
	TEKEN	'n Bordspeletjie			

DINSDAG AKTIWITEIT 1

	KYK & HERHAAL	ons	speel	sport	en
		spelletjies			
	KLANK	oo	oo	oo	oo
		soom	koor	doof	boom
	TEKEN	<p>Teken die prentjie met die middelkalank /oo/ klank ind jou boek en kleur dit in. Skryf die /oo/ woorde onder elke prentjie.</p> <div style="display: flex; justify-content: space-around; align-items: center;"> <div style="text-align: center;">  koor </div> <div style="text-align: center;">  hoor </div> <div style="text-align: center;">  boom </div> </div>			







DINSDAG AKTIWITEIT 2

	KYK & HERHAAL	ons	speel	sport	en
		spelletjies			
	KLANK	oo	oo	oo	oo
		oom	oop	oor	Oos
	TEKEN	<p>Teken die prentjies en kleur dit in. Skryf die woorde onder elke prentjie.</p> <div style="display: flex; justify-content: space-around; align-items: center;"> <div style="text-align: center;">  oom </div> <div style="text-align: center;">  oop </div> <div style="text-align: center;">  oor </div> </div>			

WOENSDAG AKTIWITEIT 1

	KYK & HERHAAL	ons	speel	sport	en
		spelletjies			
	KLANK	uu	uu	uu	uu
		vuur	muur	duur	suur
	TEKEN	<p>Teken die prentjie met die middelklank /uu/ klank ind jou boek en kleur dit in. Skryf die /uu/ woorde onder elke prentjie</p> <div style="display: flex; justify-content: space-around; align-items: center;"> <div style="text-align: center;">  vuur </div> <div style="text-align: center;">  muur </div> <div style="text-align: center;">  duur </div> </div>			




WOENSDAG AKTIWITEIT 2

	KYK & HERHAAL	ons	speel	sport	en
		spelletjies			
	KLANK	uu	uu	uu	uu
		uur	nuus	buurman	tuur
	TEKEN	Teken die prentjies en kleur dit in. Skryf die woorde onder elke prentjie.			
					
		uur	nuus	buurman	







DONDERDAG AKTIWITEIT 1

	KYK & HERHAAL	ons	speel	sport	en
		spelletjies			
	KLANK	soom	koor	boot	boom
		vuur	muur	duur	suur
	TEKEN	Kinder swat dink			







DONDERDAG AKTIWITEIT 2

	KYK & HERHAAL	ons	speel	sport	en
		spelletjies			
	KLANK	uur	nuus	buurman	tuur
		oom	oop	oor	Oos
	TEKEN	Kinder swat speel			

VRYPDAG AKTIWITEIT 1

	KYK & HERHAAL	ons	speel	sport	en
		spelletjies			
	KLANK	suur	noot	koor	muur
		boot	duur	boom	soom
	TEKEN	<p>Teken die prentjies en kleur dit in. Skryf die klank/woord onder elke prentjie.</p> <div style="display: flex; justify-content: space-around; align-items: center;"> <div style="text-align: center;">  suur </div> <div style="text-align: center;">  duur </div> <div style="text-align: center;">  boot </div> </div>			

VRYPDAG AKTIWITEIT 2

	KYK & HERHAAL	ons	speel	sport	en
		spelletjies			
	KLANK	oom	uur	oop	nuus
		oor	buurman	Oos	kuur
	TEKEN	<p>Teken die prentjies en kleur dit in. Skryf die klank/woord onder elke prentjie.</p> <div style="display: flex; justify-content: space-around; align-items: center;"> <div style="text-align: center;">  kuur </div> <div style="text-align: center;">  oor </div> <div style="text-align: center;">  oop </div> </div>			






MAANDAG AKTIWITEIT 1

	KYK & HERHAAL	ons	speel	sport	en
		spelletjies			
	KLANK	een	eers	meer	peer
		raak	maan	baard	kaas
	TEKEN	Jou gunsteling speletjie			







MAANDAG AKTIWITEIT 2

	KYK & HERHAAL	ons	speel	sport	en
		spelletjies			
	KLANK	leer	raas	weer	baas
		haas	veer	paal	keer
	TEKEN	'n Bordspeletjie			

DINSDAG AKTIWITEIT 1

	KYK & HERHAAL	ons	speel	sport	en
		spelletjies			
	KLANK	oo	oo	oo	oo
		soom	koor	doof	boom
	TEKEN	<p>Teken die prentjie met die middelkalank /oo/ klank ind jou boek en kleur dit in. Skryf die /oo/ woorde onder elke prentjie.</p> <div style="display: flex; justify-content: space-around; align-items: center;"> <div style="text-align: center;">  koor </div> <div style="text-align: center;">  hoor </div> <div style="text-align: center;">  boom </div> </div>			







DINSDAG AKTIWITEIT 2

	KYK & HERHAAL	ons	speel	sport	en
		spelletjies			
	KLANK	oo	oo	oo	oo
		oom	oop	oor	Oos
	TEKEN	Teken die prentjies en kleur dit in. Skryf die woorde onder elke prentjie.			
		 oom	 oop	 oor	

WOENSDAG AKTIWITEIT 1

	KYK & HERHAAL	ons	speel	sport	en
		spelletjies			
	KLANK	uu	uu	uu	uu
		vuur	muur	duur	suur
	TEKEN	Teken die prentjie met die middelklank /uu/ klank ind jou boek en kleur dit in. Skryf die /uu/ woorde onder elke prentjie			
		 vuur	 muur	 duur	




WOENSDAG AKTIWITEIT 2

	KYK & HERHAAL	ons	speel	sport	en
		spelletjies			
	KLANK	uu	uu	uu	uu
		uur	nuus	buurman	tuur
	TEKEN	Teken die prentjies en kleur dit in. Skryf die woorde onder elke prentjie.			
					
		uur	nuus	buurman	







DONDERDAG AKTIWITEIT 1

	KYK & HERHAAL	ons	speel	sport	en
		spelletjies			
	KLANK	soom	koor	boot	boom
		vuur	muur	duur	suur
	TEKEN	Kinder swat dink			







DONDERDAG AKTIWITEIT 2

	KYK & HERHAAL	ons	speel	sport	en
		spelletjies			
	KLANK	uur	nuus	buurman	tuur
		oom	oop	oor	Oos
	TEKEN	Kinder swat speel			

VRYPDAG AKTIWITEIT 1

	KYK & HERHAAL	ons	speel	sport	en
		spelletjies			
	KLANK	suur	noot	koor	muur
		boot	duur	boom	soom
	TEKEN	<p>Teken die prentjies en kleur dit in. Skryf die klank/woord onder elke prentjie.</p> <div style="display: flex; justify-content: space-around; align-items: center;"> <div style="text-align: center;">  suur </div> <div style="text-align: center;">  duur </div> <div style="text-align: center;">  boot </div> </div>			

VRYPDAG AKTIWITEIT 2

	KYK & HERHAAL	ons	speel	sport	en
		spelletjies			
	KLANK	oom	uur	oop	nuus
		oor	buurman	Oos	kuur
	TEKEN	<p>Teken die prentjies en kleur dit in. Skryf die klank/woord onder elke prentjie.</p> <div style="display: flex; justify-content: space-around; align-items: center;"> <div style="text-align: center;">  kuur </div> <div style="text-align: center;">  oor </div> <div style="text-align: center;">  oop </div> </div>			







MAANDAG AKTIWITEIT 1

	KYK & HERHAAL	ons	speel	sport	en
		spelletjies			
	KLANK	een	eers	meer	peer
		raak	maan	baard	kaas
	TEKEN	Jou gunsteling speletjie			







MAANDAG AKTIWITEIT 2

	KYK & HERHAAL	ons	speel	sport	en
		spelletjies			
	KLANK	leer	raas	weer	baas
		haas	veer	paal	keer
	TEKEN	'n Bordspeletjie			

DINSDAG AKTIWITEIT 1

	KYK & HERHAAL	ons	speel	sport	en
		spelletjies			
	KLANK	oo	oo	oo	oo
		soom	koor	doof	boom
	TEKEN	<p>Teken die prentjie met die middelkalank /oo/ klank ind jou boek en kleur dit in. Skryf die /oo/ woorde onder elke prentjie.</p> <div style="display: flex; justify-content: space-around; align-items: center;"> <div style="text-align: center;">  koor </div> <div style="text-align: center;">  hoor </div> <div style="text-align: center;">  boom </div> </div>			







DINSDAG AKTIWITEIT 2

	KYK & HERHAAL	ons	speel	sport	en
		spelletjies			
	KLANK	oo	oo	oo	oo
		oom	oop	oor	Oos
	TEKEN	Teken die prentjies en kleur dit in. Skryf die woorde onder elke prentjie.			
		 oom	 oop	 oor	

WOENSDAG AKTIWITEIT 1

	KYK & HERHAAL	ons	speel	sport	en
		spelletjies			
	KLANK	uu	uu	uu	uu
		vuur	muur	duur	suur
	TEKEN	Teken die prentjie met die middelklank /uu/ klank ind jou boek en kleur dit in. Skryf die /uu/ woorde onder elke prentjie			
		 vuur	 muur	 duur	




WOENSDAG AKTIWITEIT 2

	KYK & HERHAAL	ons	speel	sport	en
		spelletjies			
	KLANK	uu	uu	uu	uu
		uur	nuus	buurman	tuur
	TEKEN	Teken die prentjies en kleur dit in. Skryf die woorde onder elke prentjie.			
					
		uur	nuus	buurman	







DONDERDAG AKTIWITEIT 1

	KYK & HERHAAL	ons	speel	sport	en
		spelletjies			
	KLANK	soom	koor	boot	boom
		vuur	muur	duur	suur
	TEKEN	Kinder swat dink			







DONDERDAG AKTIWITEIT 2

	KYK & HERHAAL	ons	speel	sport	en
		spelletjies			
	KLANK	uur	nuus	buurman	tuur
		oom	oop	oor	Oos
	TEKEN	Kinder swat speel			

VRYPDAG AKTIWITEIT 1

	KYK & HERHAAL	ons	speel	sport	en
		spelletjies			
	KLANK	suur	noot	koor	muur
		boot	duur	boom	soom
	TEKEN	<p>Teken die prentjies en kleur dit in. Skryf die klank/woord onder elke prentjie.</p> <div style="display: flex; justify-content: space-around; align-items: center;"> <div style="text-align: center;">  suur </div> <div style="text-align: center;">  duur </div> <div style="text-align: center;">  boot </div> </div>			

VRYPDAG AKTIWITEIT 2

	KYK & HERHAAL	ons	speel	sport	en
		spelletjies			
	KLANK	oom	uur	oop	nuus
		oor	buurman	Oos	kuur
	TEKEN	<p>Teken die prentjies en kleur dit in. Skryf die klank/woord onder elke prentjie.</p> <div style="display: flex; justify-content: space-around; align-items: center;"> <div style="text-align: center;">  kuur </div> <div style="text-align: center;">  oor </div> <div style="text-align: center;">  oop </div> </div>			






MAANDAG AKTIWITEIT 1

	KYK & HERHAAL	ons	speel	sport	en
		spelletjies			
	KLANK	een	eers	meer	peer
		raak	maan	baard	kaas
	TEKEN	Jou gunsteling speletjie			







MAANDAG AKTIWITEIT 2

	KYK & HERHAAL	ons	speel	sport	en
		spelletjies			
	KLANK	leer	raas	weer	baas
		haas	veer	paal	keer
	TEKEN	'n Bordspeletjie			

DINSDAG AKTIWITEIT 1

	KYK & HERHAAL	ons	speel	sport	en
		spelletjies			
	KLANK	oo	oo	oo	oo
		soom	koor	doof	boom
	TEKEN	<p>Teken die prentjie met die middelkalank /oo/ klank ind jou boek en kleur dit in. Skryf die /oo/ woorde onder elke prentjie.</p> <div style="display: flex; justify-content: space-around; align-items: center;"> <div style="text-align: center;">  koor </div> <div style="text-align: center;">  hoor </div> <div style="text-align: center;">  boom </div> </div>			







DINSDAG AKTIWITEIT 2

	KYK & HERHAAL	ons	speel	sport	en
		spelletjies			
	KLANK	oo	oo	oo	oo
		oom	oop	oor	Oos
	TEKEN	Teken die prentjies en kleur dit in. Skryf die woorde onder elke prentjie.			
		 oom	 oop	 oor	

WOENSDAG AKTIWITEIT 1

	KYK & HERHAAL	ons	speel	sport	en
		spelletjies			
	KLANK	uu	uu	uu	uu
		vuur	muur	duur	suur
	TEKEN	Teken die prentjie met die middelklank /uu/ klank ind jou boek en kleur dit in. Skryf die /uu/ woorde onder elke prentjie			
		 vuur	 muur	 duur	




WOENSDAG AKTIWITEIT 2

	KYK & HERHAAL	ons	speel	sport	en
		spelletjies			
	KLANK	uu	uu	uu	uu
		uur	nuus	buurman	tuur
	TEKEN	Teken die prentjies en kleur dit in. Skryf die woorde onder elke prentjie.			
					
		uur	nuus	buurman	







DONDERDAG AKTIWITEIT 1

	KYK & HERHAAL	ons	speel	sport	en
		spelletjies			
	KLANK	soom	koor	boot	boom
		vuur	muur	duur	suur
	TEKEN	Kinder swat dink			







DONDERDAG AKTIWITEIT 2

	KYK & HERHAAL	ons	speel	sport	en
		spelletjies			
	KLANK	uur	nuus	buurman	tuur
		oom	oop	oor	Oos
	TEKEN	Kinder swat speel			

VRYPDAG AKTIWITEIT 1

	KYK & HERHAAL	ons	speel	sport	en
		spelletjies			
	KLANK	suur	noot	koor	muur
		boot	duur	boom	soom
	TEKEN	<p>Teken die prentjies en kleur dit in. Skryf die klank/woord onder elke prentjie.</p> <div style="display: flex; justify-content: space-around; align-items: center;"> <div style="text-align: center;">  suur </div> <div style="text-align: center;">  duur </div> <div style="text-align: center;">  boot </div> </div>			

VRYPDAG AKTIWITEIT 2

	KYK & HERHAAL	ons	speel	sport	en
		spelletjies			
	KLANK	oom	uur	oop	nuus
		oor	buurman	Oos	kuur
	TEKEN	<p>Teken die prentjies en kleur dit in. Skryf die klank/woord onder elke prentjie.</p> <div style="display: flex; justify-content: space-around; align-items: center;"> <div style="text-align: center;">  kuur </div> <div style="text-align: center;">  oor </div> <div style="text-align: center;">  oop </div> </div>			







MAANDAG AKTIWITEIT 1

	KYK & HERHAAL	ons	speel	sport	en
		spelletjies			
	KLANK	een	eers	meer	peer
		raak	maan	baard	kaas
	TEKEN	Jou gunsteling speletjie			







MAANDAG AKTIWITEIT 2

	KYK & HERHAAL	ons	speel	sport	en
		spelletjies			
	KLANK	leer	raas	weer	baas
		haas	veer	paal	keer
	TEKEN	'n Bordspeletjie			

DINSDAG AKTIWITEIT 1

	KYK & HERHAAL	ons	speel	sport	en
		spelletjies			
	KLANK	oo	oo	oo	oo
		soom	koor	doof	boom
	TEKEN	<p>Teken die prentjie met die middelkalank /oo/ klank ind jou boek en kleur dit in. Skryf die /oo/ woorde onder elke prentjie.</p> <div style="display: flex; justify-content: space-around; align-items: center;"> <div style="text-align: center;">  koor </div> <div style="text-align: center;">  hoor </div> <div style="text-align: center;">  boom </div> </div>			







DINSDAG AKTIWITEIT 2

	KYK & HERHAAL	ons	speel	sport	en
		spelletjies			
	KLANK	oo	oo	oo	oo
		oom	oop	oor	Oos
	TEKEN	Teken die prentjies en kleur dit in. Skryf die woorde onder elke prentjie.			
		 oom	 oop	 oor	

WOENSDAG AKTIWITEIT 1

	KYK & HERHAAL	ons	speel	sport	en
		spelletjies			
	KLANK	uu	uu	uu	uu
		vuur	muur	duur	suur
	TEKEN	Teken die prentjie met die middelklank /uu/ klank ind jou boek en kleur dit in. Skryf die /uu/ woorde onder elke prentjie			
		 vuur	 muur	 duur	




WOENSDAG AKTIWITEIT 2

	KYK & HERHAAL	ons	speel	sport	en
		spelletjies			
	KLANK	uu	uu	uu	uu
		uur	nuus	buurman	tuur
	TEKEN	Teken die prentjies en kleur dit in. Skryf die woorde onder elke prentjie.			
					
		uur	nuus	buurman	







DONDERDAG AKTIWITEIT 1

	KYK & HERHAAL	ons	speel	sport	en
		spelletjies			
	KLANK	soom	koor	boot	boom
		vuur	muur	duur	suur
	TEKEN	Kinder swat dink			







DONDERDAG AKTIWITEIT 2

	KYK & HERHAAL	ons	speel	sport	en
		spelletjies			
	KLANK	uur	nuus	buurman	tuur
		oom	oop	oor	Oos
	TEKEN	Kinder swat speel			

VRYPDAG AKTIWITEIT 1

	KYK & HERHAAL	ons	speel	sport	en
		spelletjies			
	KLANK	suur	noot	koor	muur
		boot	duur	boom	soom
	TEKEN	<p>Teken die prentjies en kleur dit in. Skryf die klank/woord onder elke prentjie.</p> <div style="display: flex; justify-content: space-around; align-items: center;"> <div style="text-align: center;">  suur </div> <div style="text-align: center;">  duur </div> <div style="text-align: center;">  boot </div> </div>			

VRYPDAG AKTIWITEIT 2

	KYK & HERHAAL	ons	speel	sport	en
		spelletjies			
	KLANK	oom	uur	oop	nuus
		oor	buurman	Oos	kuur
	TEKEN	<p>Teken die prentjies en kleur dit in. Skryf die klank/woord onder elke prentjie.</p> <div style="display: flex; justify-content: space-around; align-items: center;"> <div style="text-align: center;">  kuur </div> <div style="text-align: center;">  oor </div> <div style="text-align: center;">  oop </div> </div>			






MAANDAG AKTIWITEIT 1

	KYK & HERHAAL	ons	speel	sport	en
		spelletjies			
	KLANK	een	eers	meer	peer
		raak	maan	baard	kaas
	TEKEN	Jou gunsteling speletjie			







MAANDAG AKTIWITEIT 2

	KYK & HERHAAL	ons	speel	sport	en
		spelletjies			
	KLANK	leer	raas	weer	baas
		haas	veer	paal	keer
	TEKEN	'n Bordspeletjie			

DINSDAG AKTIWITEIT 1

	KYK & HERHAAL	ons	speel	sport	en
		spelletjies			
	KLANK	oo	oo	oo	oo
		soom	koor	doof	boom
	TEKEN	<p>Teken die prentjie met die middelkalank /oo/ klank ind jou boek en kleur dit in. Skryf die /oo/ woorde onder elke prentjie.</p> <div style="display: flex; justify-content: space-around; align-items: center;"> <div style="text-align: center;">  koor </div> <div style="text-align: center;">  hoor </div> <div style="text-align: center;">  boom </div> </div>			







DINSDAG AKTIWITEIT 2

	KYK & HERHAAL	ons	speel	sport	en
		spelletjies			
	KLANK	oo	oo	oo	oo
		oom	oop	oor	Oos
	TEKEN	<p>Teken die prentjies en kleur dit in. Skryf die woorde onder elke prentjie.</p> <div style="display: flex; justify-content: space-around; align-items: center;"> <div style="text-align: center;">  oom </div> <div style="text-align: center;">  oop </div> <div style="text-align: center;">  oor </div> </div>			

WOENSDAG AKTIWITEIT 1

	KYK & HERHAAL	ons	speel	sport	en
		spelletjies			
	KLANK	uu	uu	uu	uu
		vuur	muur	duur	suur
	TEKEN	<p>Teken die prentjie met die middelklank /uu/ klank ind jou boek en kleur dit in. Skryf die /uu/ woorde onder elke prentjie</p> <div style="display: flex; justify-content: space-around; align-items: center;"> <div style="text-align: center;">  vuur </div> <div style="text-align: center;">  muur </div> <div style="text-align: center;">  duur </div> </div>			




WOENSDAG AKTIWITEIT 2

	KYK & HERHAAL	ons	speel	sport	en
		spelletjies			
	KLANK	uu	uu	uu	uu
		uur	nuus	buurman	tuur
	TEKEN	Teken die prentjies en kleur dit in. Skryf die woorde onder elke prentjie.			
					
		uur	nuus	buurman	







DONDERDAG AKTIWITEIT 1

	KYK & HERHAAL	ons	speel	sport	en
		spelletjies			
	KLANK	soom	koor	boot	boom
		vuur	muur	duur	suur
	TEKEN	Kinder swat dink			







DONDERDAG AKTIWITEIT 2

	KYK & HERHAAL	ons	speel	sport	en
		spelletjies			
	KLANK	uur	nuus	buurman	tuur
		oom	oop	oor	Oos
	TEKEN	Kinder swat speel			

VRYPDAG AKTIWITEIT 1

	KYK & HERHAAL	ons	speel	sport	en
		spelletjies			
	KLANK	suur	noot	koor	muur
		boot	duur	boom	soom
	TEKEN	<p>Teken die prentjies en kleur dit in. Skryf die klank/woord onder elke prentjie.</p> <div style="display: flex; justify-content: space-around; align-items: center;"> <div style="text-align: center;">  suur </div> <div style="text-align: center;">  duur </div> <div style="text-align: center;">  boot </div> </div>			

VRYPDAG AKTIWITEIT 2

	KYK & HERHAAL	ons	speel	sport	en
		spelletjies			
	KLANK	oom	uur	oop	nuus
		oor	buurman	Oos	kuur
	TEKEN	<p>Teken die prentjies en kleur dit in. Skryf die klank/woord onder elke prentjie.</p> <div style="display: flex; justify-content: space-around; align-items: center;"> <div style="text-align: center;">  kuur </div> <div style="text-align: center;">  oor </div> <div style="text-align: center;">  oop </div> </div>			







MAANDAG AKTIWITEIT 1

	KYK & HERHAAL	ons	speel	sport	en
		spelletjies			
	KLANK	een	eers	meer	peer
		raak	maan	baard	kaas
	TEKEN	Jou gunsteling speletjie			







MAANDAG AKTIWITEIT 2

	KYK & HERHAAL	ons	speel	sport	en
		spelletjies			
	KLANK	leer	raas	weer	baas
		haas	veer	paal	keer
	TEKEN	'n Bordspeletjie			

DINSDAG AKTIWITEIT 1

	KYK & HERHAAL	ons	speel	sport	en
		spelletjies			
	KLANK	oo	oo	oo	oo
		soom	koor	doof	boom
	TEKEN	<p>Teken die prentjie met die middelkalank /oo/ klank ind jou boek en kleur dit in. Skryf die /oo/ woorde onder elke prentjie.</p> <div style="display: flex; justify-content: space-around; align-items: center;"> <div style="text-align: center;">  koor </div> <div style="text-align: center;">  hoor </div> <div style="text-align: center;">  boom </div> </div>			



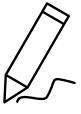



DINSDAG AKTIWITEIT 2

	KYK & HERHAAL	ons	speel	sport	en
		spelletjies			
	KLANK	oo	oo	oo	oo
		oom	oop	oor	Oos
	TEKEN	Teken die prentjies en kleur dit in. Skryf die woorde onder elke prentjie.			
		 oom	 oop	 oor	

WOENSDAG AKTIWITEIT 1

	KYK & HERHAAL	ons	speel	sport	en
		spelletjies			
	KLANK	uu	uu	uu	uu
		vuur	muur	duur	suur
	TEKEN	Teken die prentjie met die middelklank /uu/ klank ind jou boek en kleur dit in. Skryf die /uu/ woorde onder elke prentjie			
		 vuur	 muur	 duur	




WOENSDAG AKTIWITEIT 2

	KYK & HERHAAL	ons	speel	sport	en
		spelletjies			
	KLANK	uu	uu	uu	uu
		uur	nuus	buurman	tuur
	TEKEN	Teken die prentjies en kleur dit in. Skryf die woorde onder elke prentjie.			
					
		uur	nuus	buurman	







DONDERDAG AKTIWITEIT 1

	KYK & HERHAAL	ons	speel	sport	en
		spelletjies			
	KLANK	soom	koor	boot	boom
		vuur	muur	duur	suur
	TEKEN	Kinder swat dink			







DONDERDAG AKTIWITEIT 2

	KYK & HERHAAL	ons	speel	sport	en
		spelletjies			
	KLANK	uur	nuus	buurman	tuur
		oom	oop	oor	Oos
	TEKEN	Kinder swat speel			

VRYPDAG AKTIWITEIT 1

	KYK & HERHAAL	ons	speel	sport	en
		spelletjies			
	KLANK	suur	noot	koor	muur
		boot	duur	boom	soom
	TEKEN	<p>Teken die prentjies en kleur dit in. Skryf die klank/woord onder elke prentjie.</p> <div style="display: flex; justify-content: space-around; align-items: center;"> <div style="text-align: center;">  suur </div> <div style="text-align: center;">  duur </div> <div style="text-align: center;">  boot </div> </div>			

VRYPDAG AKTIWITEIT 2

	KYK & HERHAAL	ons	speel	sport	en
		spelletjies			
	KLANK	oom	uur	oop	nuus
		oor	buurman	Oos	kuur
	TEKEN	<p>Teken die prentjies en kleur dit in. Skryf die klank/woord onder elke prentjie.</p> <div style="display: flex; justify-content: space-around; align-items: center;"> <div style="text-align: center;">  kuur </div> <div style="text-align: center;">  oor </div> <div style="text-align: center;">  oop </div> </div>			






MAANDAG AKTIWITEIT 1

	KYK & HERHAAL	ons	speel	sport	en
		spelletjies			
	KLANK	een	eers	meer	peer
		raak	maan	baard	kaas
	TEKEN	Jou gunsteling speletjie			







MAANDAG AKTIWITEIT 2

	KYK & HERHAAL	ons	speel	sport	en
		spelletjies			
	KLANK	leer	raas	weer	baas
		haas	veer	paal	keer
	TEKEN	'n Bordspeletjie			

DINSDAG AKTIWITEIT 1

	KYK & HERHAAL	ons	speel	sport	en
		spelletjies			
	KLANK	oo	oo	oo	oo
		soom	koor	doof	boom
	TEKEN	<p>Teken die prentjie met die middelkalank /oo/ klank ind jou boek en kleur dit in. Skryf die /oo/ woorde onder elke prentjie.</p> <div style="display: flex; justify-content: space-around; align-items: center;"> <div style="text-align: center;">  koor </div> <div style="text-align: center;">  hoor </div> <div style="text-align: center;">  boom </div> </div>			



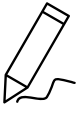



DINSDAG AKTIWITEIT 2

	KYK & HERHAAL	ons	speel	sport	en
		spelletjies			
	KLANK	oo	oo	oo	oo
		oom	oop	oor	Oos
	TEKEN	<p>Teken die prentjies en kleur dit in. Skryf die woorde onder elke prentjie.</p> <div style="display: flex; justify-content: space-around; align-items: center;"> <div style="text-align: center;">  oom </div> <div style="text-align: center;">  oop </div> <div style="text-align: center;">  oor </div> </div>			

WOENSDAG AKTIWITEIT 1

	KYK & HERHAAL	ons	speel	sport	en
		spelletjies			
	KLANK	uu	uu	uu	uu
		vuur	muur	duur	suur
	TEKEN	<p>Teken die prentjie met die middelklank /uu/ klank ind jou boek en kleur dit in. Skryf die /uu/ woorde onder elke prentjie</p> <div style="display: flex; justify-content: space-around; align-items: center;"> <div style="text-align: center;">  vuur </div> <div style="text-align: center;">  muur </div> <div style="text-align: center;">  duur </div> </div>			

WOENSDAG AKTIWITEIT 2

	KYK & HERHAAL	ons	speel	sport	en
		spelletjies			
	KLANK	uu	uu	uu	uu
		uur	nuus	buurman	tuur
	TEKEN	Teken die prentjies en kleur dit in. Skryf die woorde onder elke prentjie.			
					
		uur	nuus	buurman	







DONDERDAG AKTIWITEIT 1

	KYK & HERHAAL	ons	speel	sport	en
		spelletjies			
	KLANK	soom	koor	boot	boom
		vuur	muur	duur	suur
	TEKEN	Kinder swat dink			







DONDERDAG AKTIWITEIT 2

	KYK & HERHAAL	ons	speel	sport	en
		spelletjies			
	KLANK	uur	nuus	buurman	tuur
		oom	oop	oor	Oos
	TEKEN	Kinder swat speel			

VRYPDAG AKTIWITEIT 1

	KYK & HERHAAL	ons	speel	sport	en
		spelletjies			
	KLANK	suur	noot	koor	muur
		boot	duur	boom	soom
	TEKEN	<p>Teken die prentjies en kleur dit in. Skryf die klank/woord onder elke prentjie.</p> <div style="display: flex; justify-content: space-around; align-items: center;"> <div style="text-align: center;">  suur </div> <div style="text-align: center;">  duur </div> <div style="text-align: center;">  boot </div> </div>			

VRYPDAG AKTIWITEIT 2

	KYK & HERHAAL	ons	speel	sport	en
		spelletjies			
	KLANK	oom	uur	oop	nuus
		oor	buurman	Oos	kuur
	TEKEN	<p>Teken die prentjies en kleur dit in. Skryf die klank/woord onder elke prentjie.</p> <div style="display: flex; justify-content: space-around; align-items: center;"> <div style="text-align: center;">  kuur </div> <div style="text-align: center;">  oor </div> <div style="text-align: center;">  oop </div> </div>			







MAANDAG AKTIWITEIT 1

	KYK & HERHAAL	ons	speel	sport	en
		spelletjies			
	KLANK	een	eers	meer	peer
		raak	maan	baard	kaas
	TEKEN	Jou gunsteling speletjie			







MAANDAG AKTIWITEIT 2

	KYK & HERHAAL	ons	speel	sport	en
		spelletjies			
	KLANK	leer	raas	weer	baas
		haas	veer	paal	keer
	TEKEN	'n Bordspeletjie			

DINSDAG AKTIWITEIT 1

	KYK & HERHAAL	ons	speel	sport	en
		spelletjies			
	KLANK	oo	oo	oo	oo
		soom	koor	doof	boom
	TEKEN	<p>Teken die prentjie met die middelkalank /oo/ klank ind jou boek en kleur dit in. Skryf die /oo/ woorde onder elke prentjie.</p> <div style="display: flex; justify-content: space-around; align-items: center;"> <div style="text-align: center;">  koor </div> <div style="text-align: center;">  hoor </div> <div style="text-align: center;">  boom </div> </div>			







DINSDAG AKTIWITEIT 2

	KYK & HERHAAL	ons	speel	sport	en
		spelletjies			
	KLANK	oo	oo	oo	oo
		oom	oop	oor	Oos
	TEKEN	Teken die prentjies en kleur dit in. Skryf die woorde onder elke prentjie.			
		 oom	 oop	 oor	

WOENSDAG AKTIWITEIT 1

	KYK & HERHAAL	ons	speel	sport	en
		spelletjies			
	KLANK	uu	uu	uu	uu
		vuur	muur	duur	suur
	TEKEN	Teken die prentjie met die middelklank /uu/ klank ind jou boek en kleur dit in. Skryf die /uu/ woorde onder elke prentjie			
		 vuur	 muur	 duur	

WOENSDAG AKTIWITEIT 2

	KYK & HERHAAL	ons	speel	sport	en
		spelletjies			
	KLANK	uu	uu	uu	uu
		uur	nuus	buurman	tuur
	TEKEN	Teken die prentjies en kleur dit in. Skryf die woorde onder elke prentjie.			
					
		uur	nuus	buurman	







DONDERDAG AKTIWITEIT 1

	KYK & HERHAAL	ons	speel	sport	en
		spelletjies			
	KLANK	soom	koor	boot	boom
		vuur	muur	duur	suur
	TEKEN	Kinder swat dink			







DONDERDAG AKTIWITEIT 2

	KYK & HERHAAL	ons	speel	sport	en
		spelletjies			
	KLANK	uur	nuus	buurman	tuur
		oom	oop	oor	Oos
	TEKEN	Kinder swat speel			

VRYPDAG AKTIWITEIT 1

	KYK & HERHAAL	ons	speel	sport	en
		spelletjies			
	KLANK	suur	noot	koor	muur
		boot	duur	boom	soom
	TEKEN	<p>Teken die prentjies en kleur dit in. Skryf die klank/woord onder elke prentjie.</p> <div style="display: flex; justify-content: space-around; align-items: center;"> <div style="text-align: center;">  suur </div> <div style="text-align: center;">  duur </div> <div style="text-align: center;">  boot </div> </div>			

VRYPDAG AKTIWITEIT 2

	KYK & HERHAAL	ons	speel	sport	en
		spelletjies			
	KLANK	oom	uur	oop	nuus
		oor	buurman	Oos	kuur
	TEKEN	<p>Teken die prentjies en kleur dit in. Skryf die klank/woord onder elke prentjie.</p> <div style="display: flex; justify-content: space-around; align-items: center;"> <div style="text-align: center;">  kuur </div> <div style="text-align: center;">  oor </div> <div style="text-align: center;">  oop </div> </div>			






MAANDAG AKTIWITEIT 1

	KYK & HERHAAL	ons	speel	sport	en
		spelletjies			
	KLANK	een	eers	meer	peer
		raak	maan	baard	kaas
	TEKEN	Jou gunsteling speletjie			







MAANDAG AKTIWITEIT 2

	KYK & HERHAAL	ons	speel	sport	en
		spelletjies			
	KLANK	leer	raas	weer	baas
		haas	veer	paal	keer
	TEKEN	'n Bordspeletjie			

DINSDAG AKTIWITEIT 1

	KYK & HERHAAL	ons	speel	sport	en
		spelletjies			
	KLANK	oo	oo	oo	oo
		soom	koor	doof	boom
	TEKEN	<p>Teken die prentjie met die middelkalank /oo/ klank ind jou boek en kleur dit in. Skryf die /oo/ woorde onder elke prentjie.</p> <div style="display: flex; justify-content: space-around; align-items: center;"> <div style="text-align: center;">  koor </div> <div style="text-align: center;">  hoor </div> <div style="text-align: center;">  boom </div> </div>			







DINSDAG AKTIWITEIT 2

	KYK & HERHAAL	ons	speel	sport	en
		spelletjies			
	KLANK	oo	oo	oo	oo
		oom	oop	oor	Oos
	TEKEN	Teken die prentjies en kleur dit in. Skryf die woorde onder elke prentjie.			
		 oom	 oop	 oor	

WOENSDAG AKTIWITEIT 1

	KYK & HERHAAL	ons	speel	sport	en
		spelletjies			
	KLANK	uu	uu	uu	uu
		vuur	muur	duur	suur
	TEKEN	Teken die prentjie met die middelklank /uu/ klank ind jou boek en kleur dit in. Skryf die /uu/ woorde onder elke prentjie			
		 vuur	 muur	 duur	




WOENSDAG AKTIWITEIT 2

	KYK & HERHAAL	ons	speel	sport	en
		spelletjies			
	KLANK	uu	uu	uu	uu
		uur	nuus	buurman	tuur
	TEKEN	Teken die prentjies en kleur dit in. Skryf die woorde onder elke prentjie.			
					
		uur	nuus	buurman	







DONDERDAG AKTIWITEIT 1

	KYK & HERHAAL	ons	speel	sport	en
		spelletjies			
	KLANK	soom	koor	boot	boom
		vuur	muur	duur	suur
	TEKEN	Kinder swat dink			







DONDERDAG AKTIWITEIT 2

	KYK & HERHAAL	ons	speel	sport	en
		spelletjies			
	KLANK	uur	nuus	buurman	tuur
		oom	oop	oor	Oos
	TEKEN	Kinder swat speel			

VRYPDAG AKTIWITEIT 1

	KYK & HERHAAL	ons	speel	sport	en
		spelletjies			
	KLANK	suur	noot	koor	muur
		boot	duur	boom	soom
	TEKEN	<p>Teken die prentjies en kleur dit in. Skryf die klank/woord onder elke prentjie.</p> <div style="display: flex; justify-content: space-around; align-items: center;"> <div style="text-align: center;">  suur </div> <div style="text-align: center;">  duur </div> <div style="text-align: center;">  boot </div> </div>			

VRYPDAG AKTIWITEIT 2

	KYK & HERHAAL	ons	speel	sport	en
		spelletjies			
	KLANK	oom	uur	oop	nuus
		oor	buurman	Oos	kuur
	TEKEN	<p>Teken die prentjies en kleur dit in. Skryf die klank/woord onder elke prentjie.</p> <div style="display: flex; justify-content: space-around; align-items: center;"> <div style="text-align: center;">  kuur </div> <div style="text-align: center;">  oor </div> <div style="text-align: center;">  oop </div> </div>			







MAANDAG AKTIWITEIT 1

	KYK & HERHAAL	ons	speel	sport	en
		spelletjies			
	KLANK	een	eers	meer	peer
		raak	maan	baard	kaas
	TEKEN	Jou gunsteling speletjie			



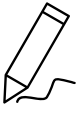

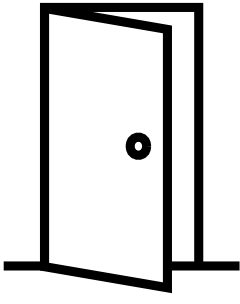

MAANDAG AKTIWITEIT 2

	KYK & HERHAAL	ons	speel	sport	en
		spelletjies			
	KLANK	leer	raas	weer	baas
		haas	veer	paal	keer
	TEKEN	'n Bordspeletjie			

DINSDAG AKTIWITEIT 1

	KYK & HERHAAL	ons	speel	sport	en
		spelletjies			
	KLANK	oo	oo	oo	oo
		soom	koor	doof	boom
	TEKEN	<p>Teken die prentjie met die middelkalank /oo/ klank ind jou boek en kleur dit in. Skryf die /oo/ woorde onder elke prentjie.</p> <div style="display: flex; justify-content: space-around; align-items: center;"> <div style="text-align: center;">  koor </div> <div style="text-align: center;">  hoor </div> <div style="text-align: center;">  boom </div> </div>			







DINSDAG AKTIWITEIT 2

	KYK & HERHAAL	ons	speel	sport	en
		spelletjies			
	KLANK	oo	oo	oo	oo
		oom	oop	oor	Oos
	TEKEN	Teken die prentjies en kleur dit in. Skryf die woorde onder elke prentjie.			
		 oom	 oop	 oor	

WOENSDAG AKTIWITEIT 1

	KYK & HERHAAL	ons	speel	sport	en
		spelletjies			
	KLANK	uu	uu	uu	uu
		vuur	muur	duur	suur
	TEKEN	Teken die prentjie met die middelklank /uu/ klank ind jou boek en kleur dit in. Skryf die /uu/ woorde onder elke prentjie			
		 vuur	 muur	 duur	




WOENSDAG AKTIWITEIT 2

	KYK & HERHAAL	ons	speel	sport	en
		spelletjies			
	KLANK	uu	uu	uu	uu
		uur	nuus	buurman	tuur
	TEKEN	Teken die prentjies en kleur dit in. Skryf die woorde onder elke prentjie.			
					
		uur	nuus	buurman	







DONDERDAG AKTIWITEIT 1

	KYK & HERHAAL	ons	speel	sport	en
		spelletjies			
	KLANK	soom	koor	boot	boom
		vuur	muur	duur	suur
	TEKEN	Kinder swat dink			







DONDERDAG AKTIWITEIT 2

	KYK & HERHAAL	ons	speel	sport	en
		spelletjies			
	KLANK	uur	nuus	buurman	tuur
		oom	oop	oor	Oos
	TEKEN	Kinder swat speel			

VRYPDAG AKTIWITEIT 1

	KYK & HERHAAL	ons	speel	sport	en
		spelletjies			
	KLANK	suur	noot	koor	muur
		boot	duur	boom	soom
	TEKEN	<p>Teken die prentjies en kleur dit in. Skryf die klank/woord onder elke prentjie.</p> <div style="display: flex; justify-content: space-around; align-items: center;"> <div style="text-align: center;">  suur </div> <div style="text-align: center;">  duur </div> <div style="text-align: center;">  boot </div> </div>			

VRYPDAG AKTIWITEIT 2

	KYK & HERHAAL	ons	speel	sport	en
		spelletjies			
	KLANK	oom	uur	oop	nuus
		oor	buurman	Oos	kuur
	TEKEN	<p>Teken die prentjies en kleur dit in. Skryf die klank/woord onder elke prentjie.</p> <div style="display: flex; justify-content: space-around; align-items: center;"> <div style="text-align: center;">  kuur </div> <div style="text-align: center;">  oor </div> <div style="text-align: center;">  oop </div> </div>			






MAANDAG AKTIWITEIT 1

	KYK & HERHAAL	ons	speel	sport	en
		spelletjies			
	KLANK	een	eers	meer	peer
		raak	maan	baard	kaas
	TEKEN	Jou gunsteling speletjie			



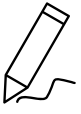

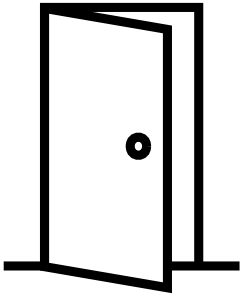

MAANDAG AKTIWITEIT 2

	KYK & HERHAAL	ons	speel	sport	en
		spelletjies			
	KLANK	leer	raas	weer	baas
		haas	veer	paal	keer
	TEKEN	'n Bordspeletjie			


DINSDAG AKTIWITEIT 1

	KYK & HERHAAL	ons	speel	sport	en
		spelletjies			
	KLANK	oo	oo	oo	oo
		soom	koor	doof	boom
	TEKEN	<p>Teken die prentjie met die middelkalank /oo/ klank ind jou boek en kleur dit in. Skryf die /oo/ woorde onder elke prentjie.</p> <div style="display: flex; justify-content: space-around; align-items: center;"> <div style="text-align: center;">  koor </div> <div style="text-align: center;">  hoor </div> <div style="text-align: center;">  boom </div> </div>			







DINSDAG AKTIWITEIT 2

	KYK & HERHAAL	ons	speel	sport	en
		spelletjies			
	KLANK	oo	oo	oo	oo
		oom	oop	oor	Oos
	TEKEN	Teken die prentjies en kleur dit in. Skryf die woorde onder elke prentjie.			
		 oom	 oop	 oor	

WOENSDAG AKTIWITEIT 1

	KYK & HERHAAL	ons	speel	sport	en
		spelletjies			
	KLANK	uu	uu	uu	uu
		vuur	muur	duur	suur
	TEKEN	Teken die prentjie met die middelklank /uu/ klank ind jou boek en kleur dit in. Skryf die /uu/ woorde onder elke prentjie			
		 vuur	 muur	 duur	




WOENSDAG AKTIWITEIT 2

	KYK & HERHAAL	ons	speel	sport	en
		spelletjies			
	KLANK	uu	uu	uu	uu
		uur	nuus	buurman	tuur
	TEKEN	Teken die prentjies en kleur dit in. Skryf die woorde onder elke prentjie.			
					
		uur	nuus	buurman	







DONDERDAG AKTIWITEIT 1

	KYK & HERHAAL	ons	speel	sport	en
		spelletjies			
	KLANK	soom	koor	boot	boom
		vuur	muur	duur	suur
	TEKEN	Kinder swat dink			







DONDERDAG AKTIWITEIT 2

	KYK & HERHAAL	ons	speel	sport	en
		spelletjies			
	KLANK	uur	nuus	buurman	tuur
		oom	oop	oor	Oos
	TEKEN	Kinder swat speel			

VRYPDAG AKTIWITEIT 1

	KYK & HERHAAL	ons	speel	sport	en
		spelletjies			
	KLANK	suur	noot	koor	muur
		boot	duur	boom	soom
	TEKEN	<p>Teken die prentjies en kleur dit in. Skryf die klank/woord onder elke prentjie.</p> <div style="display: flex; justify-content: space-around; align-items: center;"> <div style="text-align: center;">  suur </div> <div style="text-align: center;">  duur </div> <div style="text-align: center;">  boot </div> </div>			

VRYPDAG AKTIWITEIT 2

	KYK & HERHAAL	ons	speel	sport	en
		spelletjies			
	KLANK	oom	uur	oop	nuus
		oor	buurman	Oos	kuur
	TEKEN	<p>Teken die prentjies en kleur dit in. Skryf die klank/woord onder elke prentjie.</p> <div style="display: flex; justify-content: space-around; align-items: center;"> <div style="text-align: center;">  kuur </div> <div style="text-align: center;">  oor </div> <div style="text-align: center;">  oop </div> </div>			







MAANDAG AKTIWITEIT 1

	KYK & HERHAAL	ons	speel	sport	en
		spelletjies			
	KLANK	een	eers	meer	peer
		raak	maan	baard	kaas
	TEKEN	Jou gunsteling speletjie			







MAANDAG AKTIWITEIT 2

	KYK & HERHAAL	ons	speel	sport	en
		spelletjies			
	KLANK	leer	raas	weer	baas
		haas	veer	paal	keer
	TEKEN	'n Bordspeletjie			

DINSDAG AKTIWITEIT 1

	KYK & HERHAAL	ons	speel	sport	en
		spelletjies			
	KLANK	oo	oo	oo	oo
		soom	koor	doof	boom
	TEKEN	<p>Teken die prentjie met die middelkalank /oo/ klank ind jou boek en kleur dit in. Skryf die /oo/ woorde onder elke prentjie.</p> <div style="display: flex; justify-content: space-around; align-items: center;"> <div style="text-align: center;">  koor </div> <div style="text-align: center;">  hoor </div> <div style="text-align: center;">  boom </div> </div>			







DINSDAG AKTIWITEIT 2

	KYK & HERHAAL	ons	speel	sport	en
		spelletjies			
	KLANK	oo	oo	oo	oo
		oom	oop	oor	Oos
	TEKEN	Teken die prentjies en kleur dit in. Skryf die woorde onder elke prentjie.			
		 oom	 oop	 oor	

WOENSDAG AKTIWITEIT 1

	KYK & HERHAAL	ons	speel	sport	en
		spelletjies			
	KLANK	uu	uu	uu	uu
		vuur	muur	duur	suur
	TEKEN	Teken die prentjie met die middelklank /uu/ klank ind jou boek en kleur dit in. Skryf die /uu/ woorde onder elke prentjie			
		 vuur	 muur	 duur	




WOENSDAG AKTIWITEIT 2

	KYK & HERHAAL	ons	speel	sport	en
		spelletjies			
	KLANK	uu	uu	uu	uu
		uur	nuus	buurman	tuur
	TEKEN	Teken die prentjies en kleur dit in. Skryf die woorde onder elke prentjie.			
					
		uur	nuus	buurman	







DONDERDAG AKTIWITEIT 1

	KYK & HERHAAL	ons	speel	sport	en
		spelletjies			
	KLANK	soom	koor	boot	boom
		vuur	muur	duur	suur
	TEKEN	Kinder swat dink			







DONDERDAG AKTIWITEIT 2

	KYK & HERHAAL	ons	speel	sport	en
		spelletjies			
	KLANK	uur	nuus	buurman	tuur
		oom	oop	oor	Oos
	TEKEN	Kinder swat speel			

VRYPDAG AKTIWITEIT 1

	KYK & HERHAAL	ons	speel	sport	en
		spelletjies			
	KLANK	suur	noot	koor	muur
		boot	duur	boom	soom
	TEKEN	<p>Teken die prentjies en kleur dit in. Skryf die klank/woord onder elke prentjie.</p> <div style="display: flex; justify-content: space-around; align-items: center;"> <div style="text-align: center;">  suur </div> <div style="text-align: center;">  duur </div> <div style="text-align: center;">  boot </div> </div>			

VRYPDAG AKTIWITEIT 2

	KYK & HERHAAL	ons	speel	sport	en
		spelletjies			
	KLANK	oom	uur	oop	nuus
		oor	buurman	Oos	kuur
	TEKEN	<p>Teken die prentjies en kleur dit in. Skryf die klank/woord onder elke prentjie.</p> <div style="display: flex; justify-content: space-around; align-items: center;"> <div style="text-align: center;">  kuur </div> <div style="text-align: center;">  oor </div> <div style="text-align: center;">  oop </div> </div>			






MAANDAG AKTIWITEIT 1

	KYK & HERHAAL	ons	speel	sport	en
		spelletjies			
	KLANK	een	eers	meer	peer
		raak	maan	baard	kaas
	TEKEN	Jou gunsteling speletjie			







MAANDAG AKTIWITEIT 2

	KYK & HERHAAL	ons	speel	sport	en
		spelletjies			
	KLANK	leer	raas	weer	baas
		haas	veer	paal	keer
	TEKEN	'n Bordspeletjie			

DINSDAG AKTIWITEIT 1

	KYK & HERHAAL	ons	speel	sport	en
		spelletjies			
	KLANK	oo	oo	oo	oo
		soom	koor	doof	boom
	TEKEN	<p>Teken die prentjie met die middelkalank /oo/ klank ind jou boek en kleur dit in. Skryf die /oo/ woorde onder elke prentjie.</p> <div style="display: flex; justify-content: space-around; align-items: center;"> <div style="text-align: center;">  koor </div> <div style="text-align: center;">  hoor </div> <div style="text-align: center;">  boom </div> </div>			







DINSDAG AKTIWITEIT 2

	KYK & HERHAAL	ons	speel	sport	en
		spelletjies			
	KLANK	oo	oo	oo	oo
		oom	oop	oor	Oos
	TEKEN	Teken die prentjies en kleur dit in. Skryf die woorde onder elke prentjie.			
		 oom	 oop	 oor	

WOENSDAG AKTIWITEIT 1

	KYK & HERHAAL	ons	speel	sport	en
		spelletjies			
	KLANK	uu	uu	uu	uu
		vuur	muur	duur	suur
	TEKEN	Teken die prentjie met die middelklank /uu/ klank ind jou boek en kleur dit in. Skryf die /uu/ woorde onder elke prentjie			
		 vuur	 muur	 duur	




WOENSDAG AKTIWITEIT 2

	KYK & HERHAAL	ons	speel	sport	en
		spelletjies			
	KLANK	uu	uu	uu	uu
		uur	nuus	buurman	tuur
	TEKEN	Teken die prentjies en kleur dit in. Skryf die woorde onder elke prentjie.			
					
		uur	nuus	buurman	







DONDERDAG AKTIWITEIT 1

	KYK & HERHAAL	ons	speel	sport	en
		spelletjies			
	KLANK	soom	koor	boot	boom
		vuur	muur	duur	suur
	TEKEN	Kinder swat dink			







DONDERDAG AKTIWITEIT 2

	KYK & HERHAAL	ons	speel	sport	en
		spelletjies			
	KLANK	uur	nuus	buurman	tuur
		oom	oop	oor	Oos
	TEKEN	Kinder swat speel			


VRYPDAG AKTIWITEIT 1

	KYK & HERHAAL	ons	speel	sport	en
		spelletjies			
	KLANK	suur	noot	koor	muur
		boot	duur	boom	soom
	TEKEN	<p>Teken die prentjies en kleur dit in. Skryf die klank/woord onder elke prentjie.</p> <div style="display: flex; justify-content: space-around; align-items: center;"> <div style="text-align: center;">  suur </div> <div style="text-align: center;">  duur </div> <div style="text-align: center;">  boot </div> </div>			




VRYPDAG AKTIWITEIT 2

	KYK & HERHAAL	ons	speel	sport	en
		spelletjies			
	KLANK	oom	uur	oop	nuus
		oor	buurman	Oos	kuur
	TEKEN	<p>Teken die prentjies en kleur dit in. Skryf die klank/woord onder elke prentjie.</p> <div style="display: flex; justify-content: space-around; align-items: center;"> <div style="text-align: center;">  kuur </div> <div style="text-align: center;">  oor </div> <div style="text-align: center;">  oop </div> </div>			




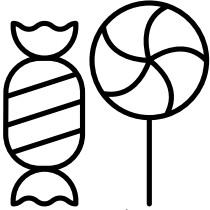

MAANDAG AKTIWITEIT 1

	KYK & HERHAAL	ons	bou	sterk	huise
	KLANK	soom	vuur	koor	muur
		boot	duur	boom	suur
	TEKEN	Baksteen huis			



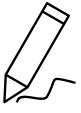


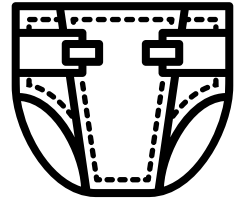
MAANDAG AKTIWITEIT 2

	KYK & HERHAAL	ons	bou	sterk	huise
	KLANK	oom	uur	oop	nuus
		oor	buurman	Oos	tuur
	TEKEN	'n Modder hut			







DINSDAG AKTIWITEIT 1

	KYK & HERHAAL	ons	bou	sterk	huise
	KLANK	oe	oe	oe	oe
		soet	roep	woes	roes
	TEKEN	<p>Teken die prentjie met die middelkalank /oe/ klank ind jou boek en kleur dit in. Skryf die /oe/ woorde onder elke prentjie.</p> <div style="display: flex; justify-content: space-around; align-items: center;"> <div style="text-align: center;">  <p>soet</p> </div> <div style="text-align: center;">  <p>roep</p> </div> <div style="text-align: center;">  <p>woes</p> </div> </div>			







DINSDAG AKTIWITEIT 2

	KYK & HERHAAL	ons	bou	sterk	huise
	KLANK	oe	oe	oe	oe
		koek	boek	soek	doek
	TEKEN	Teken die prentjies en kleur dit in. Skryf die woorde onder elke prentjie.			
					
		koek	boek	doek	

WOENSDAG AKTIWITEIT 1

	KYK & HERHAAL	ons	bou	sterk	huise
	KLANK	ie	ie	ie	ie
		mier	sien	bier	vier
	TEKEN	Teken die prentjie met die middelklank /ie/ klank in jou boek en kleur dit in. Skryf die /ie/ woorde onder elke prentjie			
					
		mier	sien	vier	




WOENSDAG AKTIWITEIT 2

	KYK & HERHAAL	ons	bou	sterk	huise
	KLANK	ie	ie	ie	ie
		dier	siek	kierie	hier
	TEKEN	<p>Teken die prentjies en kleur dit in. Skryf die woorde onder elke prentjie.</p> <div style="display: flex; justify-content: space-around; align-items: center;"> <div style="text-align: center;">  <p>dier</p> </div> <div style="text-align: center;">  <p>kierie</p> </div> <div style="text-align: center;">  <p>siek</p> </div> </div>			





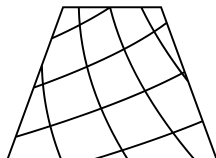
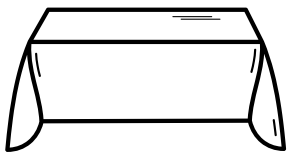
DONDERDAG AKTIWITEIT 1

	KYK & HERHAAL	ons	bou	sterk	huise
	KLANK	soet	roep	woes	roes
		mier	sien	bier	vier
	TEKEN	Die drie varkies			

DONDERDAG AKTIWITEIT 2

	KYK & HERHAAL	ons	bou	sterk	huise
	KLANK	koek	boek	soek	doek
		dier	siek	kierie	hier
	TEKEN	Die nare wolf			

VRYDAG AKTIWITEIT 1

	KYK & HERHAAL	ons	bou	sterk	huise
	KLANK	dier	koek	siek	boek
		kierie	soek	hier	doek
	TEKEN	Teken die prentjies en kleur dit in. Skryf die klank/woord onder elke prentjie.			
					
		dier	oe	oe	



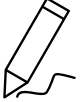
VRYDAG AKTIWITEIT 2

	KYK & HERHAAL	ons	bou	sterk	huise
	KLANK	mier	soet	sien	roep
		bier	soek	vier	hoes
	TEKEN	Teken die prentjies en kleur dit in. Skryf die klank/woord onder elke prentjie.			
					
		bier	oe	oop	





MAANDAG AKTIWITEIT 1

	KYK & HERHAAL	ons	bou	sterk	huise
	KLANK	soom	vuur	koor	muur
		boot	duur	boom	suur
	TEKEN	Baksteen huis			


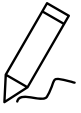


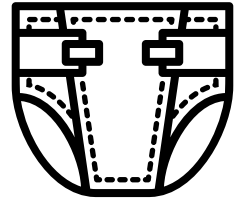
MAANDAG AKTIWITEIT 2

	KYK & HERHAAL	ons	bou	sterk	huise
	KLANK	oom	uur	oop	nuus
		oor	buurman	Oos	tuur
	TEKEN	'n Modder hut			







DINSDAG AKTIWITEIT 1

	KYK & HERHAAL	ons	bou	sterk	huise
	KLANK	oe	oe	oe	oe
		soet	roep	woes	roes
	TEKEN	<p>Teken die prentjie met die middelkalank /oe/ klank ind jou boek en kleur dit in. Skryf die /oe/ woorde onder elke prentjie.</p> <div style="display: flex; justify-content: space-around; align-items: center;"> <div style="text-align: center;">  <p>soet</p> </div> <div style="text-align: center;">  <p>roep</p> </div> <div style="text-align: center;">  <p>woes</p> </div> </div>			







DINSDAG AKTIWITEIT 2

	KYK & HERHAAL	ons	bou	sterk	huise
	KLANK	oe	oe	oe	oe
		koek	boek	soek	doek
	TEKEN	Teken die prentjies en kleur dit in. Skryf die woorde onder elke prentjie.			
					
		koek	boek	doek	


WOENSDAG AKTIWITEIT 1

	KYK & HERHAAL	ons	bou	sterk	huise
	KLANK	ie	ie	ie	ie
		mier	sien	bier	vier
	TEKEN	Teken die prentjie met die middelklank /ie/ klank in jou boek en kleur dit in. Skryf die /ie/ woorde onder elke prentjie			
					
		mier	sien	vier	




WOENSDAG AKTIWITEIT 2

	KYK & HERHAAL	ons	bou	sterk	huise
	KLANK	ie	ie	ie	ie
		dier	siek	kierie	hier
	TEKEN	<p>Teken die prentjies en kleur dit in. Skryf die woorde onder elke prentjie.</p> <div style="display: flex; justify-content: space-around; align-items: center;"> <div style="text-align: center;">  <p>dier</p> </div> <div style="text-align: center;">  <p>kierie</p> </div> <div style="text-align: center;">  <p>siek</p> </div> </div>			





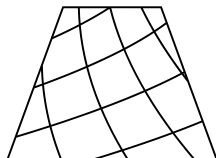
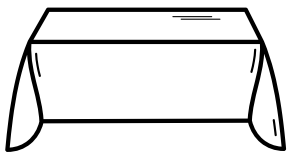
DONDERDAG AKTIWITEIT 1

	KYK & HERHAAL	ons	bou	sterk	huise
	KLANK	soet	roep	woes	roes
		mier	sien	bier	vier
	TEKEN	Die drie varkies			

DONDERDAG AKTIWITEIT 2

	KYK & HERHAAL	ons	bou	sterk	huise
	KLANK	koek	boek	soek	doek
		dier	siek	kierie	hier
	TEKEN	Die nare wolf			


VRYDAG AKTIWITEIT 1

	KYK & HERHAAL	ons	bou	sterk	huise
	KLANK	dier	koek	siek	boek
		kierie	soek	hier	doek
	TEKEN	Teken die prentjies en kleur dit in. Skryf die klank/woord onder elke prentjie.			
					
		dier	oe	oe	




VRYDAG AKTIWITEIT 2

	KYK & HERHAAL	ons	bou	sterk	huise
	KLANK	mier	soet	sien	roep
		bier	soek	vier	hoes
	TEKEN	Teken die prentjies en kleur dit in. Skryf die klank/woord onder elke prentjie.			
					
		bier	oe	oop	




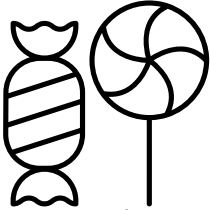


MAANDAG AKTIWITEIT 1

	KYK & HERHAAL	ons	bou	sterk	huise
	KLANK	soom	vuur	koor	muur
		boot	duur	boom	suur
	TEKEN	Baksteen huis			







MAANDAG AKTIWITEIT 2

	KYK & HERHAAL	ons	bou	sterk	huise
	KLANK	oom	uur	oop	nuus
		oor	buurman	Oos	tuur
	TEKEN	'n Modder hut			







DINSDAG AKTIWITEIT 1

	KYK & HERHAAL	ons	bou	sterk	huise
	KLANK	oe	oe	oe	oe
		soet	roep	woes	roes
	TEKEN	<p>Teken die prentjie met die middelkalank /oe/ klank ind jou boek en kleur dit in. Skryf die /oe/ woorde onder elke prentjie.</p> <div style="display: flex; justify-content: space-around; align-items: center;"> <div style="text-align: center;">  <p>soet</p> </div> <div style="text-align: center;">  <p>roep</p> </div> <div style="text-align: center;">  <p>woes</p> </div> </div>			







DINSDAG AKTIWITEIT 2

	KYK & HERHAAL	ons	bou	sterk	huise
	KLANK	oe	oe	oe	oe
		koek	boek	soek	doek
	TEKEN	Teken die prentjies en kleur dit in. Skryf die woorde onder elke prentjie.			
					
		koek	boek	doek	

WOENSDAG AKTIWITEIT 1

	KYK & HERHAAL	ons	bou	sterk	huise
	KLANK	ie	ie	ie	ie
		mier	sien	bier	vier
	TEKEN	Teken die prentjie met die middelklank /ie/ klank in jou boek en kleur dit in. Skryf die /ie/ woorde onder elke prentjie			
					
		mier	sien	vier	




WOENSDAG AKTIWITEIT 2

	KYK & HERHAAL	ons	bou	sterk	huise
	KLANK	ie	ie	ie	ie
		dier	siek	kierie	hier
	TEKEN	<p>Teken die prentjies en kleur dit in. Skryf die woorde onder elke prentjie.</p> <div style="display: flex; justify-content: space-around; align-items: center;"> <div style="text-align: center;">  <p>dier</p> </div> <div style="text-align: center;">  <p>kierie</p> </div> <div style="text-align: center;">  <p>siek</p> </div> </div>			







DONDERDAG AKTIWITEIT 1

	KYK & HERHAAL	ons	bou	sterk	huise
	KLANK	soet	roep	woes	roes
		mier	sien	bier	vier
	TEKEN	Die drie varkies			

DONDERDAG AKTIWITEIT 2

	KYK & HERHAAL	ons	bou	sterk	huise
	KLANK	koek	boek	soek	doek
		dier	siek	kierie	hier
	TEKEN	Die nare wolf			

VRYDAG AKTIWITEIT 1

	KYK & HERHAAL	ons	bou	sterk	huise
	KLANK	dier	koek	siek	boek
		kierie	soek	hier	doek
	TEKEN	Teken die prentjies en kleur dit in. Skryf die klank/woord onder elke prentjie.			
					
		dier	oe	oe	




VRYDAG AKTIWITEIT 2

	KYK & HERHAAL	ons	bou	sterk	huise
	KLANK	mier	soet	sien	roep
		bier	soek	vier	hoes
	TEKEN	Teken die prentjies en kleur dit in. Skryf die klank/woord onder elke prentjie.			
					
		bier	oe	oop	




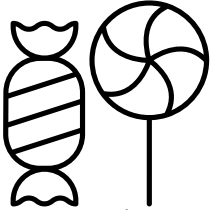


MAANDAG AKTIWITEIT 1

	KYK & HERHAAL	ons	bou	sterk	huise
	KLANK	soom	vuur	koor	muur
		boot	duur	boom	suur
	TEKEN	Baksteen huis			






MAANDAG AKTIWITEIT 2

	KYK & HERHAAL	ons	bou	sterk	huise
	KLANK	oom	uur	oop	nuus
		oor	buurman	Oos	tuur
	TEKEN	'n Modder hut			







DINSDAG AKTIWITEIT 1

	KYK & HERHAAL	ons	bou	sterk	huise
	KLANK	oe	oe	oe	oe
		soet	roep	woes	roes
	TEKEN	<p>Teken die prentjie met die middelkalank /oe/ klank ind jou boek en kleur dit in. Skryf die /oe/ woorde onder elke prentjie.</p> <div style="display: flex; justify-content: space-around; align-items: center;"> <div style="text-align: center;">  <p>soet</p> </div> <div style="text-align: center;">  <p>roep</p> </div> <div style="text-align: center;">  <p>woes</p> </div> </div>			







DINSDAG AKTIWITEIT 2

	KYK & HERHAAL	ons	bou	sterk	huise
	KLANK	oe	oe	oe	oe
		koek	boek	soek	doek
	TEKEN	Teken die prentjies en kleur dit in. Skryf die woorde onder elke prentjie.			
					
		koek	boek	doek	


WOENSDAG AKTIWITEIT 1

	KYK & HERHAAL	ons	bou	sterk	huise
	KLANK	ie	ie	ie	ie
		mier	sien	bier	vier
	TEKEN	Teken die prentjie met die middelklank /ie/ klank in jou boek en kleur dit in. Skryf die /ie/ woorde onder elke prentjie			
					
		mier	sien	vier	




WOENSDAG AKTIWITEIT 2

	KYK & HERHAAL	ons	bou	sterk	huise
	KLANK	ie	ie	ie	ie
		dier	siek	kierie	hier
	TEKEN	<p>Teken die prentjies en kleur dit in. Skryf die woorde onder elke prentjie.</p> <div style="display: flex; justify-content: space-around; align-items: center;"> <div style="text-align: center;">  <p>dier</p> </div> <div style="text-align: center;">  <p>kierie</p> </div> <div style="text-align: center;">  <p>siek</p> </div> </div>			







DONDERDAG AKTIWITEIT 1

	KYK & HERHAAL	ons	bou	sterk	huise
	KLANK	soet	roep	woes	roes
		mier	sien	bier	vier
	TEKEN	Die drie varkies			

DONDERDAG AKTIWITEIT 2

	KYK & HERHAAL	ons	bou	sterk	huise
	KLANK	koek	boek	soek	doek
		dier	siek	kierie	hier
	TEKEN	Die nare wolf			


VRYDAG AKTIWITEIT 1

	KYK & HERHAAL	ons	bou	sterk	huise
	KLANK	dier	koek	siek	boek
		kierie	soek	hier	doek
	TEKEN	Teken die prentjies en kleur dit in. Skryf die klank/woord onder elke prentjie.			
					
		dier	oe	oe	




VRYDAG AKTIWITEIT 2

	KYK & HERHAAL	ons	bou	sterk	huise
	KLANK	mier	soet	sien	roep
		bier	soek	vier	hoes
	TEKEN	Teken die prentjies en kleur dit in. Skryf die klank/woord onder elke prentjie.			
					
		bier	oe	oop	







MAANDAG AKTIWITEIT 1

	KYK & HERHAAL	ons	bou	sterk	huise
	KLANK	soom	vuur	koor	muur
		boot	duur	boom	suur
	TEKEN	Baksteen huis			







MAANDAG AKTIWITEIT 2

	KYK & HERHAAL	ons	bou	sterk	huise
	KLANK	oom	uur	oop	nuus
		oor	buurman	Oos	tuur
	TEKEN	'n Modder hut			







DINSDAG AKTIWITEIT 1

	KYK & HERHAAL	ons	bou	sterk	huise
	KLANK	oe	oe	oe	oe
		soet	roep	woes	roes
	TEKEN	<p>Teken die prentjie met die middelkalank /oe/ klank ind jou boek en kleur dit in. Skryf die /oe/ woorde onder elke prentjie.</p> <div style="display: flex; justify-content: space-around; align-items: center;"> <div style="text-align: center;">  <p>soet</p> </div> <div style="text-align: center;">  <p>roep</p> </div> <div style="text-align: center;">  <p>woes</p> </div> </div>			







DINSDAG AKTIWITEIT 2

	KYK & HERHAAL	ons	bou	sterk	huise
	KLANK	oe	oe	oe	oe
		koek	boek	soek	doek
	TEKEN	Teken die prentjies en kleur dit in. Skryf die woorde onder elke prentjie.			
					
		koek	boek	doek	

WOENSDAG AKTIWITEIT 1

	KYK & HERHAAL	ons	bou	sterk	huise
	KLANK	ie	ie	ie	ie
		mier	sien	bier	vier
	TEKEN	Teken die prentjie met die middelklank /ie/ klank in jou boek en kleur dit in. Skryf die /ie/ woorde onder elke prentjie			
					
		mier	sien	vier	




WOENSDAG AKTIWITEIT 2

	KYK & HERHAAL	ons	bou	sterk	huise
	KLANK	ie	ie	ie	ie
		dier	siek	kierie	hier
	TEKEN	<p>Teken die prentjies en kleur dit in. Skryf die woorde onder elke prentjie.</p> <div style="display: flex; justify-content: space-around; align-items: center;"> <div style="text-align: center;">  dier </div> <div style="text-align: center;">  kierie </div> <div style="text-align: center;">  siek </div> </div>			







DONDERDAG AKTIWITEIT 1

	KYK & HERHAAL	ons	bou	sterk	huise
	KLANK	soet	roep	woes	roes
		mier	sien	bier	vier
	TEKEN	Die drie varkies			

DONDERDAG AKTIWITEIT 2

	KYK & HERHAAL	ons	bou	sterk	huise
	KLANK	koek	boek	soek	doek
		dier	siek	kierie	hier
	TEKEN	Die nare wolf			

VRYDAG AKTIWITEIT 1

	KYK & HERHAAL	ons	bou	sterk	huise
	KLANK	dier	koek	siek	boek
		kierie	soek	hier	doek
	TEKEN	Teken die prentjies en kleur dit in. Skryf die klank/woord onder elke prentjie.			
					
		dier	oe	oe	




VRYDAG AKTIWITEIT 2

	KYK & HERHAAL	ons	bou	sterk	huise
	KLANK	mier	soet	sien	roep
		bier	soek	vier	hoes
	TEKEN	Teken die prentjies en kleur dit in. Skryf die klank/woord onder elke prentjie.			
					
		bier	oe	oop	







MAANDAG AKTIWITEIT 1

	KYK & HERHAAL	ons	bou	sterk	huise
	KLANK	soom	vuur	koor	muur
		boot	duur	boom	suur
	TEKEN	Baksteen huis			






MAANDAG AKTIWITEIT 2

	KYK & HERHAAL	ons	bou	sterk	huise
	KLANK	oom	uur	oop	nuus
		oor	buurman	Oos	tuur
	TEKEN	'n Modder hut			







DINSDAG AKTIWITEIT 1

	KYK & HERHAAL	ons	bou	sterk	huise
	KLANK	oe	oe	oe	oe
		soet	roep	woes	roes
	TEKEN	<p>Teken die prentjie met die middelkalank /oe/ klank ind jou boek en kleur dit in. Skryf die /oe/ woorde onder elke prentjie.</p> <div style="display: flex; justify-content: space-around; align-items: center;"> <div style="text-align: center;">  <p>soet</p> </div> <div style="text-align: center;">  <p>roep</p> </div> <div style="text-align: center;">  <p>woes</p> </div> </div>			







DINSDAG AKTIWITEIT 2

	KYK & HERHAAL	ons	bou	sterk	huise
	KLANK	oe	oe	oe	oe
		koek	boek	soek	doek
	TEKEN	Teken die prentjies en kleur dit in. Skryf die woorde onder elke prentjie.			
					
		koek	boek	doek	


WOENSDAG AKTIWITEIT 1

	KYK & HERHAAL	ons	bou	sterk	huise
	KLANK	ie	ie	ie	ie
		mier	sien	bier	vier
	TEKEN	Teken die prentjie met die middelklank /ie/ klank in jou boek en kleur dit in. Skryf die /ie/ woorde onder elke prentjie			
					
		mier	sien	vier	




WOENSDAG AKTIWITEIT 2

	KYK & HERHAAL	ons	bou	sterk	huise
	KLANK	ie	ie	ie	ie
		dier	siek	kierie	hier
	TEKEN	<p>Teken die prentjies en kleur dit in. Skryf die woorde onder elke prentjie.</p> <div style="display: flex; justify-content: space-around; align-items: center;"> <div style="text-align: center;">  <p>dier</p> </div> <div style="text-align: center;">  <p>kierie</p> </div> <div style="text-align: center;">  <p>siek</p> </div> </div>			







DONDERDAG AKTIWITEIT 1

	KYK & HERHAAL	ons	bou	sterk	huise
	KLANK	soet	roep	woes	roes
		mier	sien	bier	vier
	TEKEN	Die drie varkies			

DONDERDAG AKTIWITEIT 2

	KYK & HERHAAL	ons	bou	sterk	huise
	KLANK	koek	boek	soek	doek
		dier	siek	kierie	hier
	TEKEN	Die nare wolf			


VRYDAG AKTIWITEIT 1

	KYK & HERHAAL	ons	bou	sterk	huise
	KLANK	dier	koek	siek	boek
		kierie	soek	hier	doek
	TEKEN	Teken die prentjies en kleur dit in. Skryf die klank/woord onder elke prentjie.			
					
		dier	oe	oe	




VRYDAG AKTIWITEIT 2

	KYK & HERHAAL	ons	bou	sterk	huise
	KLANK	mier	soet	sien	roep
		bier	soek	vier	hoes
	TEKEN	Teken die prentjies en kleur dit in. Skryf die klank/woord onder elke prentjie.			
					
		bier	oe	oop	






MAANDAG AKTIWITEIT 1

	KYK & HERHAAL	ons	bou	sterk	huise
	KLANK	soom	vuur	koor	muur
		boot	duur	boom	suur
	TEKEN	Baksteen huis			







MAANDAG AKTIWITEIT 2

	KYK & HERHAAL	ons	bou	sterk	huise
	KLANK	oom	uur	oop	nuus
		oor	buurman	Oos	tuur
	TEKEN	'n Modder hut			







DINSDAG AKTIWITEIT 1

	KYK & HERHAAL	ons	bou	sterk	huise
	KLANK	oe	oe	oe	oe
		soet	roep	woes	roes
	TEKEN	<p>Teken die prentjie met die middelkalank /oe/ klank ind jou boek en kleur dit in. Skryf die /oe/ woorde onder elke prentjie.</p> <div style="display: flex; justify-content: space-around; align-items: center;"> <div style="text-align: center;">  <p>soet</p> </div> <div style="text-align: center;">  <p>roep</p> </div> <div style="text-align: center;">  <p>woes</p> </div> </div>			







DINSDAG AKTIWITEIT 2

	KYK & HERHAAL	ons	bou	sterk	huise
	KLANK	oe	oe	oe	oe
		koek	boek	soek	doek
	TEKEN	Teken die prentjies en kleur dit in. Skryf die woorde onder elke prentjie.			
					
		koek	boek	doek	

WOENSDAG AKTIWITEIT 1

	KYK & HERHAAL	ons	bou	sterk	huise
	KLANK	ie	ie	ie	ie
		mier	sien	bier	vier
	TEKEN	Teken die prentjie met die middelklank /ie/ klank in jou boek en kleur dit in. Skryf die /ie/ woorde onder elke prentjie			
					
		mier	sien	vier	




WOENSDAG AKTIWITEIT 2

	KYK & HERHAAL	ons	bou	sterk	huise
	KLANK	ie	ie	ie	ie
		dier	siek	kierie	hier
	TEKEN	<p>Teken die prentjies en kleur dit in. Skryf die woorde onder elke prentjie.</p> <div style="display: flex; justify-content: space-around; align-items: center;"> <div style="text-align: center;">  dier </div> <div style="text-align: center;">  kierie </div> <div style="text-align: center;">  siek </div> </div>			







DONDERDAG AKTIWITEIT 1

	KYK & HERHAAL	ons	bou	sterk	huise
	KLANK	soet	roep	woes	roes
		mier	sien	bier	vier
	TEKEN	Die drie varkies			

DONDERDAG AKTIWITEIT 2

	KYK & HERHAAL	ons	bou	sterk	huise
	KLANK	koek	boek	soek	doek
		dier	siek	kierie	hier
	TEKEN	Die nare wolf			

VRYDAG AKTIWITEIT 1

	KYK & HERHAAL	ons	bou	sterk	huise
	KLANK	dier	koek	siek	boek
		kierie	soek	hier	doek
	TEKEN	Teken die prentjies en kleur dit in. Skryf die klank/woord onder elke prentjie.			
					
		dier	oe	oe	




VRYDAG AKTIWITEIT 2

	KYK & HERHAAL	ons	bou	sterk	huise
	KLANK	mier	soet	sien	roep
		bier	soek	vier	hoes
	TEKEN	Teken die prentjies en kleur dit in. Skryf die klank/woord onder elke prentjie.			
					
		bier	oe	oop	







MAANDAG AKTIWITEIT 1

	KYK & HERHAAL	ons	bou	sterk	huise
	KLANK	soom	vuur	koor	muur
		boot	duur	boom	suur
	TEKEN	Baksteen huis			






MAANDAG AKTIWITEIT 2

	KYK & HERHAAL	ons	bou	sterk	huise
	KLANK	oom	uur	oop	nuus
		oor	buurman	Oos	tuur
	TEKEN	'n Modder hut			







DINSDAG AKTIWITEIT 1

	KYK & HERHAAL	ons	bou	sterk	huise
	KLANK	oe	oe	oe	oe
		soet	roep	woes	roes
	TEKEN	<p>Teken die prentjie met die middelkalank /oe/ klank ind jou boek en kleur dit in. Skryf die /oe/ woorde onder elke prentjie.</p> <div style="display: flex; justify-content: space-around; align-items: center;"> <div style="text-align: center;">  <p>soet</p> </div> <div style="text-align: center;">  <p>roep</p> </div> <div style="text-align: center;">  <p>woes</p> </div> </div>			







DINSDAG AKTIWITEIT 2

	KYK & HERHAAL	ons	bou	sterk	huise
	KLANK	oe	oe	oe	oe
		koek	boek	soek	doek
	TEKEN	Teken die prentjies en kleur dit in. Skryf die woorde onder elke prentjie.			
					
		koek	boek	doek	


WOENSDAG AKTIWITEIT 1

	KYK & HERHAAL	ons	bou	sterk	huise
	KLANK	ie	ie	ie	ie
		mier	sien	bier	vier
	TEKEN	Teken die prentjie met die middelklank /ie/ klank in jou boek en kleur dit in. Skryf die /ie/ woorde onder elke prentjie			
					
		mier	sien	vier	




WOENSDAG AKTIWITEIT 2

	KYK & HERHAAL	ons	bou	sterk	huise
	KLANK	ie	ie	ie	ie
		dier	siek	kierie	hier
	TEKEN	Teken die prentjies en kleur dit in. Skryf die woorde onder elke prentjie.			
					
		dier	kierie	siek	







DONDERDAG AKTIWITEIT 1

	KYK & HERHAAL	ons	bou	sterk	huise
	KLANK	soet	roep	woes	roes
		mier	sien	bier	vier
	TEKEN	Die drie varkies			

DONDERDAG AKTIWITEIT 2

	KYK & HERHAAL	ons	bou	sterk	huise
	KLANK	koek	boek	soek	doek
		dier	siek	kierie	hier
	TEKEN	Die nare wolf			


VRYDAG AKTIWITEIT 1

	KYK & HERHAAL	ons	bou	sterk	huise
	KLANK	dier	koek	siek	boek
		kierie	soek	hier	doek
	TEKEN	Teken die prentjies en kleur dit in. Skryf die klank/woord onder elke prentjie.			
					
		dier	oe	oe	




VRYDAG AKTIWITEIT 2

	KYK & HERHAAL	ons	bou	sterk	huise
	KLANK	mier	soet	sien	roep
		bier	soek	vier	hoes
	TEKEN	Teken die prentjies en kleur dit in. Skryf die klank/woord onder elke prentjie.			
					
		bier	oe	oop	






MAANDAG AKTIWITEIT 1

	KYK & HERHAAL	ons	bou	sterk	huise
	KLANK	soom	vuur	koor	muur
		boot	duur	boom	suur
	TEKEN	Baksteen huis			







MAANDAG AKTIWITEIT 2

	KYK & HERHAAL	ons	bou	sterk	huise
	KLANK	oom	uur	oop	nuus
		oor	buurman	Oos	tuur
	TEKEN	'n Modder hut			







DINSDAG AKTIWITEIT 1

	KYK & HERHAAL	ons	bou	sterk	huise
	KLANK	oe	oe	oe	oe
		soet	roep	woes	roes
	TEKEN	<p>Teken die prentjie met die middelkalank /oe/ klank ind jou boek en kleur dit in. Skryf die /oe/ woorde onder elke prentjie.</p> <div style="display: flex; justify-content: space-around; align-items: center;"> <div style="text-align: center;">  <p>soet</p> </div> <div style="text-align: center;">  <p>roep</p> </div> <div style="text-align: center;">  <p>woes</p> </div> </div>			







DINSDAG AKTIWITEIT 2

	KYK & HERHAAL	ons	bou	sterk	huise
	KLANK	oe	oe	oe	oe
		koek	boek	soek	doek
	TEKEN	Teken die prentjies en kleur dit in. Skryf die woorde onder elke prentjie.			
					
		koek	boek	doek	

WOENSDAG AKTIWITEIT 1

	KYK & HERHAAL	ons	bou	sterk	huise
	KLANK	ie	ie	ie	ie
		mier	sien	bier	vier
	TEKEN	Teken die prentjie met die middelklank /ie/ klank in jou boek en kleur dit in. Skryf die /ie/ woorde onder elke prentjie			
					
		mier	sien	vier	




WOENSDAG AKTIWITEIT 2

	KYK & HERHAAL	ons	bou	sterk	huise
	KLANK	ie	ie	ie	ie
		dier	siek	kierie	hier
	TEKEN	Teken die prentjies en kleur dit in. Skryf die woorde onder elke prentjie.			
		 dier	 kierie	 siek	





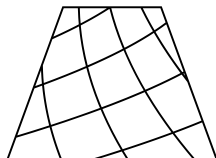
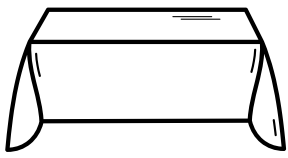
DONDERDAG AKTIWITEIT 1

	KYK & HERHAAL	ons	bou	sterk	huise
	KLANK	soet	roep	woes	roes
		mier	sien	bier	vier
	TEKEN	Die drie varkies			

DONDERDAG AKTIWITEIT 2

	KYK & HERHAAL	ons	bou	sterk	huise
	KLANK	koek	boek	soek	doek
		dier	siek	kierie	hier
	TEKEN	Die nare wolf			

VRYDAG AKTIWITEIT 1

	KYK & HERHAAL	ons	bou	sterk	huise
	KLANK	dier	koek	siek	boek
		kierie	soek	hier	doek
	TEKEN	Teken die prentjies en kleur dit in. Skryf die klank/woord onder elke prentjie.			
					
		dier	oe	oe	




VRYDAG AKTIWITEIT 2

	KYK & HERHAAL	ons	bou	sterk	huise
	KLANK	mier	soet	sien	roep
		bier	soek	vier	hoes
	TEKEN	Teken die prentjies en kleur dit in. Skryf die klank/woord onder elke prentjie.			
					
		bier	oe	oop	







MAANDAG AKTIWITEIT 1

	KYK & HERHAAL	ons	bou	sterk	huise
	KLANK	soom	vuur	koor	muur
		boot	duur	boom	suur
	TEKEN	Baksteen huis			






MAANDAG AKTIWITEIT 2

	KYK & HERHAAL	ons	bou	sterk	huise
	KLANK	oom	uur	oop	nuus
		oor	buurman	Oos	tuur
	TEKEN	'n Modder hut			







DINSDAG AKTIWITEIT 1

	KYK & HERHAAL	ons	bou	sterk	huise
	KLANK	oe	oe	oe	oe
		soet	roep	woes	roes
	TEKEN	<p>Teken die prentjie met die middelkalank /oe/ klank ind jou boek en kleur dit in. Skryf die /oe/ woorde onder elke prentjie.</p> <div style="display: flex; justify-content: space-around; align-items: center;"> <div style="text-align: center;">  <p>soet</p> </div> <div style="text-align: center;">  <p>roep</p> </div> <div style="text-align: center;">  <p>woes</p> </div> </div>			







DINSDAG AKTIWITEIT 2

	KYK & HERHAAL	ons	bou	sterk	huise
	KLANK	oe	oe	oe	oe
		koek	boek	soek	doek
	TEKEN	Teken die prentjies en kleur dit in. Skryf die woorde onder elke prentjie.			
					
		koek	boek	doek	


WOENSDAG AKTIWITEIT 1

	KYK & HERHAAL	ons	bou	sterk	huise
	KLANK	ie	ie	ie	ie
		mier	sien	bier	vier
	TEKEN	Teken die prentjie met die middelklank /ie/ klank in jou boek en kleur dit in. Skryf die /ie/ woorde onder elke prentjie			
					
		mier	sien	vier	




WOENSDAG AKTIWITEIT 2

	KYK & HERHAAL	ons	bou	sterk	huise
	KLANK	ie	ie	ie	ie
		dier	siek	kierie	hier
	TEKEN	<p>Teken die prentjies en kleur dit in. Skryf die woorde onder elke prentjie.</p> <div style="display: flex; justify-content: space-around; align-items: center;"> <div style="text-align: center;">  <p>dier</p> </div> <div style="text-align: center;">  <p>kierie</p> </div> <div style="text-align: center;">  <p>siek</p> </div> </div>			





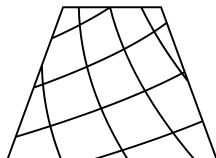
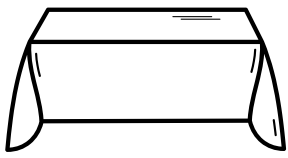
DONDERDAG AKTIWITEIT 1

	KYK & HERHAAL	ons	bou	sterk	huise
	KLANK	soet	roep	woes	roes
		mier	sien	bier	vier
	TEKEN	Die drie varkies			

DONDERDAG AKTIWITEIT 2

	KYK & HERHAAL	ons	bou	sterk	huise
	KLANK	koek	boek	soek	doek
		dier	siek	kierie	hier
	TEKEN	Die nare wolf			


VRYDAG AKTIWITEIT 1

	KYK & HERHAAL	ons	bou	sterk	huise
	KLANK	dier	koek	siek	boek
		kierie	soek	hier	doek
	TEKEN	Teken die prentjies en kleur dit in. Skryf die klank/woord onder elke prentjie.			
					
		dier	oe	oe	




VRYDAG AKTIWITEIT 2

	KYK & HERHAAL	ons	bou	sterk	huise
	KLANK	mier	soet	sien	roep
		bier	soek	vier	hoes
	TEKEN	Teken die prentjies en kleur dit in. Skryf die klank/woord onder elke prentjie.			
					
		bier	oe	oop	






MAANDAG AKTIWITEIT 1

	KYK & HERHAAL	ons	bou	sterk	huise
	KLANK	soom	vuur	koor	muur
		boot	duur	boom	suur
	TEKEN	Baksteen huis			







MAANDAG AKTIWITEIT 2

	KYK & HERHAAL	ons	bou	sterk	huise
	KLANK	oom	uur	oop	nuus
		oor	buurman	Oos	tuur
	TEKEN	'n Modder hut			







DINSDAG AKTIWITEIT 1

	KYK & HERHAAL	ons	bou	sterk	huise
	KLANK	oe	oe	oe	oe
		soet	roep	woes	roes
	TEKEN	<p>Teken die prentjie met die middelkalank /oe/ klank ind jou boek en kleur dit in. Skryf die /oe/ woorde onder elke prentjie.</p> <div style="display: flex; justify-content: space-around; align-items: center;"> <div style="text-align: center;">  <p>soet</p> </div> <div style="text-align: center;">  <p>roep</p> </div> <div style="text-align: center;">  <p>woes</p> </div> </div>			







DINSDAG AKTIWITEIT 2

	KYK & HERHAAL	ons	bou	sterk	huise
	KLANK	oe	oe	oe	oe
		koek	boek	soek	doek
	TEKEN	Teken die prentjies en kleur dit in. Skryf die woorde onder elke prentjie.			
					
		koek	boek	doek	

WOENSDAG AKTIWITEIT 1

	KYK & HERHAAL	ons	bou	sterk	huise
	KLANK	ie	ie	ie	ie
		mier	sien	bier	vier
	TEKEN	Teken die prentjie met die middelklank /ie/ klank in jou boek en kleur dit in. Skryf die /ie/ woorde onder elke prentjie			
					
		mier	sien	vier	




WOENSDAG AKTIWITEIT 2

	KYK & HERHAAL	ons	bou	sterk	huise
	KLANK	ie	ie	ie	ie
		dier	siek	kierie	hier
	TEKEN	<p>Teken die prentjies en kleur dit in. Skryf die woorde onder elke prentjie.</p> <div style="display: flex; justify-content: space-around; align-items: center;"> <div style="text-align: center;">  <p>dier</p> </div> <div style="text-align: center;">  <p>kierie</p> </div> <div style="text-align: center;">  <p>siek</p> </div> </div>			







DONDERDAG AKTIWITEIT 1

	KYK & HERHAAL	ons	bou	sterk	huise
	KLANK	soet	roep	woes	roes
		mier	sien	bier	vier
	TEKEN	Die drie varkies			

DONDERDAG AKTIWITEIT 2

	KYK & HERHAAL	ons	bou	sterk	huise
	KLANK	koek	boek	soek	doek
		dier	siek	kierie	hier
	TEKEN	Die nare wolf			

VRYDAG AKTIWITEIT 1

	KYK & HERHAAL	ons	bou	sterk	huise
	KLANK	dier	koek	siek	boek
		kierie	soek	hier	doek
	TEKEN	Teken die prentjies en kleur dit in. Skryf die klank/woord onder elke prentjie.			
					
		dier	oe	oe	




VRYDAG AKTIWITEIT 2

	KYK & HERHAAL	ons	bou	sterk	huise
	KLANK	mier	soet	sien	roep
		bier	soek	vier	hoes
	TEKEN	Teken die prentjies en kleur dit in. Skryf die klank/woord onder elke prentjie.			
					
		bier	oe	oop	






MAANDAG AKTIWITEIT 1

	KYK & HERHAAL	ons	bou	sterk	huise
	KLANK	soom	vuur	koor	muur
		boot	duur	boom	suur
	TEKEN	Baksteen huis			



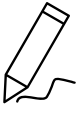


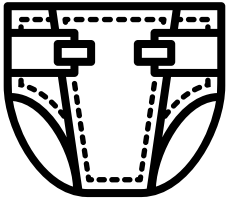
MAANDAG AKTIWITEIT 2

	KYK & HERHAAL	ons	bou	sterk	huise
	KLANK	oom	uur	oop	nuus
		oor	buurman	Oos	tuur
	TEKEN	'n Modder hut			







DINSDAG AKTIWITEIT 1

	KYK & HERHAAL	ons	bou	sterk	huise
	KLANK	oe	oe	oe	oe
		soet	roep	woes	roes
	TEKEN	<p>Teken die prentjie met die middelkalank /oe/ klank ind jou boek en kleur dit in. Skryf die /oe/ woorde onder elke prentjie.</p> <div style="display: flex; justify-content: space-around; align-items: center;"> <div style="text-align: center;">  <p>soet</p> </div> <div style="text-align: center;">  <p>roep</p> </div> <div style="text-align: center;">  <p>woes</p> </div> </div>			







DINSDAG AKTIWITEIT 2

	KYK & HERHAAL	ons	bou	sterk	huise
	KLANK	oe	oe	oe	oe
		koek	boek	soek	doek
	TEKEN	Teken die prentjies en kleur dit in. Skryf die woorde onder elke prentjie.			
					
		koek	boek	doek	


WOENSDAG AKTIWITEIT 1

	KYK & HERHAAL	ons	bou	sterk	huise
	KLANK	ie	ie	ie	ie
		mier	sien	bier	vier
	TEKEN	Teken die prentjie met die middelklank /ie/ klank in jou boek en kleur dit in. Skryf die /ie/ woorde onder elke prentjie			
					
		mier	sien	vier	




WOENSDAG AKTIWITEIT 2

	KYK & HERHAAL	ons	bou	sterk	huise
	KLANK	ie	ie	ie	ie
		dier	siek	kierie	hier
	TEKEN	<p>Teken die prentjies en kleur dit in. Skryf die woorde onder elke prentjie.</p> <div style="display: flex; justify-content: space-around; align-items: center;"> <div style="text-align: center;">  dier </div> <div style="text-align: center;">  kierie </div> <div style="text-align: center;">  siek </div> </div>			







DONDERDAG AKTIWITEIT 1

	KYK & HERHAAL	ons	bou	sterk	huise
	KLANK	soet	roep	woes	roes
		mier	sien	bier	vier
	TEKEN	Die drie varkies			

DONDERDAG AKTIWITEIT 2

	KYK & HERHAAL	ons	bou	sterk	huise
	KLANK	koek	boek	soek	doek
		dier	siek	kierie	hier
	TEKEN	Die nare wolf			


VRYDAG AKTIWITEIT 1

	KYK & HERHAAL	ons	bou	sterk	huise
	KLANK	dier	koek	siek	boek
		kierie	soek	hier	doek
	TEKEN	Teken die prentjies en kleur dit in. Skryf die klank/woord onder elke prentjie.			
					
		dier	oe	oe	




VRYDAG AKTIWITEIT 2

	KYK & HERHAAL	ons	bou	sterk	huise
	KLANK	mier	soet	sien	roep
		bier	soek	vier	hoes
	TEKEN	Teken die prentjies en kleur dit in. Skryf die klank/woord onder elke prentjie.			
					
		bier	oe	oop	







MAANDAG AKTIWITEIT 1

	KYK & HERHAAL	ons	bou	sterk	huise
	KLANK	soom	vuur	koor	muur
		boot	duur	boom	suur
	TEKEN	Baksteen huis			







MAANDAG AKTIWITEIT 2

	KYK & HERHAAL	ons	bou	sterk	huise
	KLANK	oom	uur	oop	nuus
		oor	buurman	Oos	tuur
	TEKEN	'n Modder hut			







DINSDAG AKTIWITEIT 1

	KYK & HERHAAL	ons	bou	sterk	huise
	KLANK	oe	oe	oe	oe
		soet	roep	woes	roes
	TEKEN	<p>Teken die prentjie met die middelkalank /oe/ klank ind jou boek en kleur dit in. Skryf die /oe/ woorde onder elke prentjie.</p> <div style="display: flex; justify-content: space-around; align-items: center;"> <div style="text-align: center;">  <p>soet</p> </div> <div style="text-align: center;">  <p>roep</p> </div> <div style="text-align: center;">  <p>woes</p> </div> </div>			







DINSDAG AKTIWITEIT 2

	KYK & HERHAAL	ons	bou	sterk	huise
	KLANK	oe	oe	oe	oe
		koek	boek	soek	doek
	TEKEN	Teken die prentjies en kleur dit in. Skryf die woorde onder elke prentjie.			
					
		koek	boek	doek	

WOENSDAG AKTIWITEIT 1

	KYK & HERHAAL	ons	bou	sterk	huise
	KLANK	ie	ie	ie	ie
		mier	sien	bier	vier
	TEKEN	Teken die prentjie met die middelklank /ie/ klank in jou boek en kleur dit in. Skryf die /ie/ woorde onder elke prentjie			
					
		mier	sien	vier	




WOENSDAG AKTIWITEIT 2

	KYK & HERHAAL	ons	bou	sterk	huise
	KLANK	ie	ie	ie	ie
		dier	siek	kierie	hier
	TEKEN	<p>Teken die prentjies en kleur dit in. Skryf die woorde onder elke prentjie.</p> <div style="display: flex; justify-content: space-around; align-items: center;"> <div style="text-align: center;">  <p>dier</p> </div> <div style="text-align: center;">  <p>kierie</p> </div> <div style="text-align: center;">  <p>siek</p> </div> </div>			







DONDERDAG AKTIWITEIT 1

	KYK & HERHAAL	ons	bou	sterk	huise
	KLANK	soet	roep	woes	roes
		mier	sien	bier	vier
	TEKEN	Die drie varkies			

DONDERDAG AKTIWITEIT 2

	KYK & HERHAAL	ons	bou	sterk	huise
	KLANK	koek	boek	soek	doek
		dier	siek	kierie	hier
	TEKEN	Die nare wolf			

VRYDAG AKTIWITEIT 1

	KYK & HERHAAL	ons	bou	sterk	huise
	KLANK	dier	koek	siek	boek
		kierie	soek	hier	doek
	TEKEN	Teken die prentjies en kleur dit in. Skryf die klank/woord onder elke prentjie.			
					
		dier	oe	oe	




VRYDAG AKTIWITEIT 2

	KYK & HERHAAL	ons	bou	sterk	huise
	KLANK	mier	soet	sien	roep
		bier	soek	vier	hoes
	TEKEN	Teken die prentjies en kleur dit in. Skryf die klank/woord onder elke prentjie.			
					
		bier	oe	oop	







MAANDAG AKTIWITEIT 1

	KYK & HERHAAL	ons	bou	sterk	huise
	KLANK	soom	vuur	koor	muur
		boot	duur	boom	suur
	TEKEN	Baksteen huis			






MAANDAG AKTIWITEIT 2

	KYK & HERHAAL	ons	bou	sterk	huise
	KLANK	oom	uur	oop	nuus
		oor	buurman	Oos	tuur
	TEKEN	'n Modder hut			







DINSDAG AKTIWITEIT 1

	KYK & HERHAAL	ons	bou	sterk	huise
	KLANK	oe	oe	oe	oe
		soet	roep	woes	roes
	TEKEN	<p>Teken die prentjie met die middelkalank /oe/ klank ind jou boek en kleur dit in. Skryf die /oe/ woorde onder elke prentjie.</p> <div style="display: flex; justify-content: space-around; align-items: center;"> <div style="text-align: center;">  <p>soet</p> </div> <div style="text-align: center;">  <p>roep</p> </div> <div style="text-align: center;">  <p>woes</p> </div> </div>			







DINSDAG AKTIWITEIT 2

	KYK & HERHAAL	ons	bou	sterk	huise
	KLANK	oe	oe	oe	oe
		koek	boek	soek	doek
	TEKEN	Teken die prentjies en kleur dit in. Skryf die woorde onder elke prentjie.			
					
		koek	boek	doek	


WOENSDAG AKTIWITEIT 1

	KYK & HERHAAL	ons	bou	sterk	huise
	KLANK	ie	ie	ie	ie
		mier	sien	bier	vier
	TEKEN	Teken die prentjie met die middelklank /ie/ klank in jou boek en kleur dit in. Skryf die /ie/ woorde onder elke prentjie			
					
		mier	sien	vier	




WOENSDAG AKTIWITEIT 2

	KYK & HERHAAL	ons	bou	sterk	huise
	KLANK	ie	ie	ie	ie
		dier	siek	kierie	hier
	TEKEN	<p>Teken die prentjies en kleur dit in. Skryf die woorde onder elke prentjie.</p> <div style="display: flex; justify-content: space-around; align-items: center;"> <div style="text-align: center;">  dier </div> <div style="text-align: center;">  kierie </div> <div style="text-align: center;">  siek </div> </div>			







DONDERDAG AKTIWITEIT 1

	KYK & HERHAAL	ons	bou	sterk	huise
	KLANK	soet	roep	woes	roes
		mier	sien	bier	vier
	TEKEN	Die drie varkies			

DONDERDAG AKTIWITEIT 2

	KYK & HERHAAL	ons	bou	sterk	huise
	KLANK	koek	boek	soek	doek
		dier	siek	kierie	hier
	TEKEN	Die nare wolf			


VRYDAG AKTIWITEIT 1

	KYK & HERHAAL	ons	bou	sterk	huise
	KLANK	dier	koek	siek	boek
		kierie	soek	hier	doek
	TEKEN	Teken die prentjies en kleur dit in. Skryf die klank/woord onder elke prentjie.			
					
		dier	oe	oe	




VRYDAG AKTIWITEIT 2

	KYK & HERHAAL	ons	bou	sterk	huise
	KLANK	mier	soet	sien	roep
		bier	soek	vier	hoes
	TEKEN	Teken die prentjies en kleur dit in. Skryf die klank/woord onder elke prentjie.			
					
		bier	oe	oop	






MAANDAG AKTIWITEIT 1

	KYK & HERHAAL	ons	bou	sterk	huise
	KLANK	soom	vuur	koor	muur
		boot	duur	boom	suur
	TEKEN	Baksteen huis			







MAANDAG AKTIWITEIT 2

	KYK & HERHAAL	ons	bou	sterk	huise
	KLANK	oom	uur	oop	nuus
		oor	buurman	Oos	tuur
	TEKEN	'n Modder hut			







DINSDAG AKTIWITEIT 1

	KYK & HERHAAL	ons	bou	sterk	huise
	KLANK	oe	oe	oe	oe
		soet	roep	woes	roes
	TEKEN	<p>Teken die prentjie met die middelkalank /oe/ klank ind jou boek en kleur dit in. Skryf die /oe/ woorde onder elke prentjie.</p> <div style="display: flex; justify-content: space-around; align-items: center;"> <div style="text-align: center;">  <p>soet</p> </div> <div style="text-align: center;">  <p>roep</p> </div> <div style="text-align: center;">  <p>woes</p> </div> </div>			







DINSDAG AKTIWITEIT 2

	KYK & HERHAAL	ons	bou	sterk	huise
	KLANK	oe	oe	oe	oe
		koek	boek	soek	doek
	TEKEN	Teken die prentjies en kleur dit in. Skryf die woorde onder elke prentjie.			
					
		koek	boek	doek	

WOENSDAG AKTIWITEIT 1

	KYK & HERHAAL	ons	bou	sterk	huise
	KLANK	ie	ie	ie	ie
		mier	sien	bier	vier
	TEKEN	Teken die prentjie met die middelklank /ie/ klank in jou boek en kleur dit in. Skryf die /ie/ woorde onder elke prentjie			
					
		mier	sien	vier	




WOENSDAG AKTIWITEIT 2

	KYK & HERHAAL	ons	bou	sterk	huise
	KLANK	ie	ie	ie	ie
		dier	siek	kierie	hier
	TEKEN	<p>Teken die prentjies en kleur dit in. Skryf die woorde onder elke prentjie.</p> <div style="display: flex; justify-content: space-around; align-items: center;"> <div style="text-align: center;">  dier </div> <div style="text-align: center;">  kierie </div> <div style="text-align: center;">  siek </div> </div>			







DONDERDAG AKTIWITEIT 1

	KYK & HERHAAL	ons	bou	sterk	huise
	KLANK	soet	roep	woes	roes
		mier	sien	bier	vier
	TEKEN	Die drie varkies			

DONDERDAG AKTIWITEIT 2

	KYK & HERHAAL	ons	bou	sterk	huise
	KLANK	koek	boek	soek	doek
		dier	siek	kierie	hier
	TEKEN	Die nare wolf			

VRYDAG AKTIWITEIT 1

	KYK & HERHAAL	ons	bou	sterk	huise
	KLANK	dier	koek	siek	boek
		kierie	soek	hier	doek
	TEKEN	Teken die prentjies en kleur dit in. Skryf die klank/woord onder elke prentjie.			
					
		dier	oe	oe	




VRYDAG AKTIWITEIT 2

	KYK & HERHAAL	ons	bou	sterk	huise
	KLANK	mier	soet	sien	roep
		bier	soek	vier	hoes
	TEKEN	Teken die prentjies en kleur dit in. Skryf die klank/woord onder elke prentjie.			
					
		bier	oe	oop	







MAANDAG AKTIWITEIT 1

	KYK & HERHAAL	ons	bou	sterk	huise
	KLANK	soom	vuur	koor	muur
		boot	duur	boom	suur
	TEKEN	Baksteen huis			






MAANDAG AKTIWITEIT 2

	KYK & HERHAAL	ons	bou	sterk	huise
	KLANK	oom	uur	oop	nuus
		oor	buurman	Oos	tuur
	TEKEN	'n Modder hut			







DINSDAG AKTIWITEIT 1

	KYK & HERHAAL	ons	bou	sterk	huise
	KLANK	oe	oe	oe	oe
		soet	roep	woes	roes
	TEKEN	<p>Teken die prentjie met die middelkalank /oe/ klank ind jou boek en kleur dit in. Skryf die /oe/ woorde onder elke prentjie.</p> <div style="display: flex; justify-content: space-around; align-items: center;"> <div style="text-align: center;">  <p>soet</p> </div> <div style="text-align: center;">  <p>roep</p> </div> <div style="text-align: center;">  <p>woes</p> </div> </div>			







DINSDAG AKTIWITEIT 2

	KYK & HERHAAL	ons	bou	sterk	huise
	KLANK	oe	oe	oe	oe
		koek	boek	soek	doek
	TEKEN	Teken die prentjies en kleur dit in. Skryf die woorde onder elke prentjie.			
					
		koek	boek	doek	


WOENSDAG AKTIWITEIT 1

	KYK & HERHAAL	ons	bou	sterk	huise
	KLANK	ie	ie	ie	ie
		mier	sien	bier	vier
	TEKEN	Teken die prentjie met die middelklank /ie/ klank in jou boek en kleur dit in. Skryf die /ie/ woorde onder elke prentjie			
					
		mier	sien	vier	




WOENSDAG AKTIWITEIT 2

	KYK & HERHAAL	ons	bou	sterk	huise
	KLANK	ie	ie	ie	ie
		dier	siek	kierie	hier
	TEKEN	<p>Teken die prentjies en kleur dit in. Skryf die woorde onder elke prentjie.</p> <div style="display: flex; justify-content: space-around; align-items: center;"> <div style="text-align: center;">  <p>dier</p> </div> <div style="text-align: center;">  <p>kierie</p> </div> <div style="text-align: center;">  <p>siek</p> </div> </div>			







DONDERDAG AKTIWITEIT 1

	KYK & HERHAAL	ons	bou	sterk	huise
	KLANK	soet	roep	woes	roes
		mier	sien	bier	vier
	TEKEN	Die drie varkies			

DONDERDAG AKTIWITEIT 2

	KYK & HERHAAL	ons	bou	sterk	huise
	KLANK	koek	boek	soek	doek
		dier	siek	kierie	hier
	TEKEN	Die nare wolf			


VRYDAG AKTIWITEIT 1

	KYK & HERHAAL	ons	bou	sterk	huise
	KLANK	dier	koek	siek	boek
		kierie	soek	hier	doek
	TEKEN	Teken die prentjies en kleur dit in. Skryf die klank/woord onder elke prentjie.			
					
		dier	oe	oe	




VRYDAG AKTIWITEIT 2

	KYK & HERHAAL	ons	bou	sterk	huise
	KLANK	mier	soet	sien	roep
		bier	soek	vier	hoes
	TEKEN	Teken die prentjies en kleur dit in. Skryf die klank/woord onder elke prentjie.			
					
		bier	oe	oop	






MAANDAG AKTIWITEIT 1

	KYK & HERHAAL	ons	bou	sterk	huise
	KLANK	soom	vuur	koor	muur
		boot	duur	boom	suur
	TEKEN	Baksteen huis			







MAANDAG AKTIWITEIT 2

	KYK & HERHAAL	ons	bou	sterk	huise
	KLANK	oom	uur	oop	nuus
		oor	buurman	Oos	tuur
	TEKEN	'n Modder hut			







DINSDAG AKTIWITEIT 1

	KYK & HERHAAL	ons	bou	sterk	huise
	KLANK	oe	oe	oe	oe
		soet	roep	woes	roes
	TEKEN	<p>Teken die prentjie met die middelkalank /oe/ klank ind jou boek en kleur dit in. Skryf die /oe/ woorde onder elke prentjie.</p> <div style="display: flex; justify-content: space-around; align-items: center;"> <div style="text-align: center;">  <p>soet</p> </div> <div style="text-align: center;">  <p>roep</p> </div> <div style="text-align: center;">  <p>woes</p> </div> </div>			







DINSDAG AKTIWITEIT 2

	KYK & HERHAAL	ons	bou	sterk	huise
	KLANK	oe	oe	oe	oe
		koek	boek	soek	doek
	TEKEN	Teken die prentjies en kleur dit in. Skryf die woorde onder elke prentjie.			
					
		koek	boek	doek	

WOENSDAG AKTIWITEIT 1

	KYK & HERHAAL	ons	bou	sterk	huise
	KLANK	ie	ie	ie	ie
		mier	sien	bier	vier
	TEKEN	Teken die prentjie met die middelklank /ie/ klank in jou boek en kleur dit in. Skryf die /ie/ woorde onder elke prentjie			
					
		mier	sien	vier	




WOENSDAG AKTIWITEIT 2

	KYK & HERHAAL	ons	bou	sterk	huise
	KLANK	ie	ie	ie	ie
		dier	siek	kierie	hier
	TEKEN	<p>Teken die prentjies en kleur dit in. Skryf die woorde onder elke prentjie.</p> <div style="display: flex; justify-content: space-around; align-items: center;"> <div style="text-align: center;">  dier </div> <div style="text-align: center;">  kierie </div> <div style="text-align: center;">  siek </div> </div>			







DONDERDAG AKTIWITEIT 1

	KYK & HERHAAL	ons	bou	sterk	huise
	KLANK	soet	roep	woes	roes
		mier	sien	bier	vier
	TEKEN	Die drie varkies			

DONDERDAG AKTIWITEIT 2

	KYK & HERHAAL	ons	bou	sterk	huise
	KLANK	koek	boek	soek	doek
		dier	siek	kierie	hier
	TEKEN	Die nare wolf			

VRYDAG AKTIWITEIT 1

	KYK & HERHAAL	ons	bou	sterk	huise
	KLANK	dier	koek	siek	boek
		kierie	soek	hier	doek
	TEKEN	Teken die prentjies en kleur dit in. Skryf die klank/woord onder elke prentjie.			
					
		dier	oe	oe	




VRYDAG AKTIWITEIT 2

	KYK & HERHAAL	ons	bou	sterk	huise
	KLANK	mier	soet	sien	roep
		bier	soek	vier	hoes
	TEKEN	Teken die prentjies en kleur dit in. Skryf die klank/woord onder elke prentjie.			
					
		bier	oe	oop	







MAANDAG AKTIWITEIT 1

	KYK & HERHAAL	ons	bou	sterk	huise
	KLANK	soom	vuur	koor	muur
		boot	duur	boom	suur
	TEKEN	Baksteen huis			






MAANDAG AKTIWITEIT 2

	KYK & HERHAAL	ons	bou	sterk	huise
	KLANK	oom	uur	oop	nuus
		oor	buurman	Oos	tuur
	TEKEN	'n Modder hut			







DINSDAG AKTIWITEIT 1

	KYK & HERHAAL	ons	bou	sterk	huise
	KLANK	oe	oe	oe	oe
		soet	roep	woes	roes
	TEKEN	<p>Teken die prentjie met die middelkalank /oe/ klank ind jou boek en kleur dit in. Skryf die /oe/ woorde onder elke prentjie.</p> <div style="display: flex; justify-content: space-around; align-items: center;"> <div style="text-align: center;">  <p>soet</p> </div> <div style="text-align: center;">  <p>roep</p> </div> <div style="text-align: center;">  <p>woes</p> </div> </div>			







DINSDAG AKTIWITEIT 2

	KYK & HERHAAL	ons	bou	sterk	huise
	KLANK	oe	oe	oe	oe
		koek	boek	soek	doek
	TEKEN	Teken die prentjies en kleur dit in. Skryf die woorde onder elke prentjie.			
					
		koek	boek	doek	


WOENSDAG AKTIWITEIT 1

	KYK & HERHAAL	ons	bou	sterk	huise
	KLANK	ie	ie	ie	ie
		mier	sien	bier	vier
	TEKEN	Teken die prentjie met die middelklank /ie/ klank in jou boek en kleur dit in. Skryf die /ie/ woorde onder elke prentjie			
					
		mier	sien	vier	




WOENSDAG AKTIWITEIT 2

	KYK & HERHAAL	ons	bou	sterk	huise
	KLANK	ie	ie	ie	ie
		dier	siek	kierie	hier
	TEKEN	<p>Teken die prentjies en kleur dit in. Skryf die woorde onder elke prentjie.</p> <div style="display: flex; justify-content: space-around; align-items: center;"> <div style="text-align: center;">  <p>dier</p> </div> <div style="text-align: center;">  <p>kierie</p> </div> <div style="text-align: center;">  <p>siek</p> </div> </div>			







DONDERDAG AKTIWITEIT 1

	KYK & HERHAAL	ons	bou	sterk	huise
	KLANK	soet	roep	woes	roes
		mier	sien	bier	vier
	TEKEN	Die drie varkies			

DONDERDAG AKTIWITEIT 2

	KYK & HERHAAL	ons	bou	sterk	huise
	KLANK	koek	boek	soek	doek
		dier	siek	kierie	hier
	TEKEN	Die nare wolf			


VRYDAG AKTIWITEIT 1

	KYK & HERHAAL	ons	bou	sterk	huise
	KLANK	dier	koek	siek	boek
		kierie	soek	hier	doek
	TEKEN	Teken die prentjies en kleur dit in. Skryf die klank/woord onder elke prentjie.			
					
		dier	oe	oe	



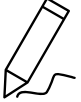
VRYDAG AKTIWITEIT 2

	KYK & HERHAAL	ons	bou	sterk	huise
	KLANK	mier	soet	sien	roep
		bier	soek	vier	hoes
	TEKEN	Teken die prentjies en kleur dit in. Skryf die klank/woord onder elke prentjie.			
					
		bier	oe	oop	

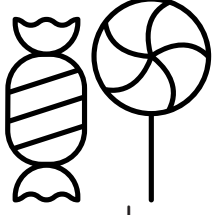


MAANDAG AKTIWITEIT 1

	KYK & HERHAAL	ons	bou	sterk	huise
	KLANK	soom	vuur	koor	muur
		boot	duur	boom	suur
	TEKEN	Baksteen huis			







MAANDAG AKTIWITEIT 2

	KYK & HERHAAL	ons	bou	sterk	huise
	KLANK	oom	uur	oop	nuus
		oor	buurman	Oos	tuur
	TEKEN	'n Modder hut			







DINSDAG AKTIWITEIT 1

	KYK & HERHAAL	ons	bou	sterk	huise
	KLANK	oe	oe	oe	oe
		soet	roep	woes	roes
	TEKEN	<p>Teken die prentjie met die middelkalank /oe/ klank ind jou boek en kleur dit in. Skryf die /oe/ woorde onder elke prentjie.</p> <div style="display: flex; justify-content: space-around; align-items: center;"> <div style="text-align: center;">  <p>soet</p> </div> <div style="text-align: center;">  <p>roep</p> </div> <div style="text-align: center;">  <p>woes</p> </div> </div>			







DINSDAG AKTIWITEIT 2

	KYK & HERHAAL	ons	bou	sterk	huise
	KLANK	oe	oe	oe	oe
		koek	boek	soek	doek
	TEKEN	Teken die prentjies en kleur dit in. Skryf die woorde onder elke prentjie.			
					
		koek	boek	doek	

WOENSDAG AKTIWITEIT 1

	KYK & HERHAAL	ons	bou	sterk	huise
	KLANK	ie	ie	ie	ie
		mier	sien	bier	vier
	TEKEN	Teken die prentjie met die middelklank /ie/ klank in jou boek en kleur dit in. Skryf die /ie/ woorde onder elke prentjie			
					
		mier	sien	vier	




WOENSDAG AKTIWITEIT 2

	KYK & HERHAAL	ons	bou	sterk	huise
	KLANK	ie	ie	ie	ie
		dier	siek	kierie	hier
	TEKEN	<p>Teken die prentjies en kleur dit in. Skryf die woorde onder elke prentjie.</p> <div style="display: flex; justify-content: space-around; align-items: center;"> <div style="text-align: center;">  dier </div> <div style="text-align: center;">  kierie </div> <div style="text-align: center;">  siek </div> </div>			







DONDERDAG AKTIWITEIT 1

	KYK & HERHAAL	ons	bou	sterk	huise
	KLANK	soet	roep	woes	roes
		mier	sien	bier	vier
	TEKEN	Die drie varkies			

DONDERDAG AKTIWITEIT 2

	KYK & HERHAAL	ons	bou	sterk	huise
	KLANK	koek	boek	soek	doek
		dier	siek	kierie	hier
	TEKEN	Die nare wolf			

VRYDAG AKTIWITEIT 1

	KYK & HERHAAL	ons	bou	sterk	huise
	KLANK	dier	koek	siek	boek
		kierie	soek	hier	doek
	TEKEN	Teken die prentjies en kleur dit in. Skryf die klank/woord onder elke prentjie.			
					
		dier	oe	oe	



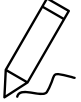
VRYDAG AKTIWITEIT 2

	KYK & HERHAAL	ons	bou	sterk	huise
	KLANK	mier	soet	sien	roep
		bier	soek	vier	hoes
	TEKEN	Teken die prentjies en kleur dit in. Skryf die klank/woord onder elke prentjie.			
					
		bier	oe	oop	






MAANDAG AKTIWITEIT 1

	KYK & HERHAAL	ons	bou	sterk	huise
	KLANK	soom	vuur	koor	muur
		boot	duur	boom	suur
	TEKEN	Baksteen huis			






MAANDAG AKTIWITEIT 2

	KYK & HERHAAL	ons	bou	sterk	huise
	KLANK	oom	uur	oop	nuus
		oor	buurman	Oos	tuur
	TEKEN	'n Modder hut			







DINSDAG AKTIWITEIT 1

	KYK & HERHAAL	ons	bou	sterk	huise
	KLANK	oe	oe	oe	oe
		soet	roep	woes	roes
	TEKEN	<p>Teken die prentjie met die middelkalank /oe/ klank ind jou boek en kleur dit in. Skryf die /oe/ woorde onder elke prentjie.</p> <div style="display: flex; justify-content: space-around; align-items: center;"> <div style="text-align: center;">  <p>soet</p> </div> <div style="text-align: center;">  <p>roep</p> </div> <div style="text-align: center;">  <p>woes</p> </div> </div>			







DINSDAG AKTIWITEIT 2

	KYK & HERHAAL	ons	bou	sterk	huise
	KLANK	oe	oe	oe	oe
		koek	boek	soek	doek
	TEKEN	Teken die prentjies en kleur dit in. Skryf die woorde onder elke prentjie.			
					
		koek	boek	doek	


WOENSDAG AKTIWITEIT 1

	KYK & HERHAAL	ons	bou	sterk	huise
	KLANK	ie	ie	ie	ie
		mier	sien	bier	vier
	TEKEN	Teken die prentjie met die middelklank /ie/ klank in jou boek en kleur dit in. Skryf die /ie/ woorde onder elke prentjie			
					
		mier	sien	vier	




WOENSDAG AKTIWITEIT 2

	KYK & HERHAAL	ons	bou	sterk	huise
	KLANK	ie	ie	ie	ie
		dier	siek	kierie	hier
	TEKEN	<p>Teken die prentjies en kleur dit in. Skryf die woorde onder elke prentjie.</p> <div style="display: flex; justify-content: space-around; align-items: center;"> <div style="text-align: center;">  <p>dier</p> </div> <div style="text-align: center;">  <p>kierie</p> </div> <div style="text-align: center;">  <p>siek</p> </div> </div>			







DONDERDAG AKTIWITEIT 1

	KYK & HERHAAL	ons	bou	sterk	huise
	KLANK	soet	roep	woes	roes
		mier	sien	bier	vier
	TEKEN	Die drie varkies			

DONDERDAG AKTIWITEIT 2

	KYK & HERHAAL	ons	bou	sterk	huise
	KLANK	koek	boek	soek	doek
		dier	siek	kierie	hier
	TEKEN	Die nare wolf			




VRYDAG AKTIWITEIT 1

	KYK & HERHAAL	ons	bou	sterk	huise
	KLANK	dier	koek	siek	boek
		kierie	soek	hier	doek
	TEKEN	Teken die prentjies en kleur dit in. Skryf die klank/woord onder elke prentjie.			
					
		dier	oe	oe	

VRYDAG AKTIWITEIT 2

	KYK & HERHAAL	ons	bou	sterk	huise
	KLANK	mier	soet	sien	roep
		bier	soek	vier	hoes
	TEKEN	Teken die prentjies en kleur dit in. Skryf die klank/woord onder elke prentjie.			
					
		bier	oe	oop	


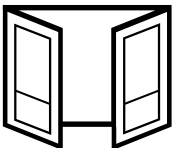


MAANDAG AKTIWITEIT 1

	KYK & HERHAAL	Jy	moet	goeie	keuses
		maak			
	KLANK	koek	boek	soek	doek
		dier	siek	kierie	hier
	TEKEN	Gras hut			



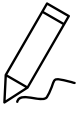
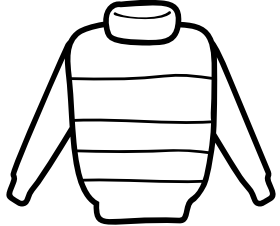


MAANDAG AKTIWITEIT 2

	KYK & HERHAAL	Jy	moet	goeie	keuses
		maak			
	KLANK	soet	roep	woes	roes
		mier	sien	bier	vier
	TEKEN	'n Sinkplaat hut			







DINSDAG AKTIWITEIT 1

	KYK & HERHAAL	Jy	moet	goeie	keuses
		maak			
	KLANK	ui	ui	ui	ui
		lui	ruit	huis	muis
	TEKEN	<p>Teken die prentjie met die middelkalank /ui/ klank ind jou boek en kleur dit in. Skryf die /ui/ woorde onder elke prentjie.</p> <div style="display: flex; justify-content: space-around; align-items: center;"> <div style="text-align: center;">  ruit </div> <div style="text-align: center;">  huis </div> <div style="text-align: center;">  muis </div> </div>			







DINSDAG AKTIWITEIT 2

	KYK & HERHAAL	Jy	moet	goeie	keuses
		maak			
	KLANK	oo	oo	oo	oo
		oom	oop	oor	Oos
	TEKEN	<p>Teken die prentjies en kleur dit in. Skryf die woorde onder elke prentjie.</p> <div style="display: flex; justify-content: space-around; align-items: center;"> <div style="text-align: center;">  trui </div> <div style="text-align: center;">  duim </div> <div style="text-align: center;">  ui </div> </div>			




WOENSDAG AKTIWITEIT 1

	KYK & HERHAAL	Jy	moet	goeie	keuses
		maak			
	KLANK	uu	uu	uu	uu
		vuur	muur	duur	suur
	TEKEN	<p>Teken die prentjie met die middelkalank /ou/ klank ind jou boek en kleur dit in. Skryf die /ou/ woorde onder elke prentjie</p> <div style="display: flex; justify-content: space-around; align-items: center;"> <div style="text-align: center;">  oupa </div> <div style="text-align: center;">  koud </div> <div style="text-align: center;">  goud </div> </div>			

WOENSDAG AKTIWITEIT 2

	KYK & HERHAAL	Jy	moet	goeie	keuses
		maak			
	KLANK	ou	ou	ou	ou
		rou	dou	pou	woud
	TEKEN	Teken die prentjies en kleur dit in. Skryf die woorde onder elke prentjie.			
		 rou	 dou	 woud	




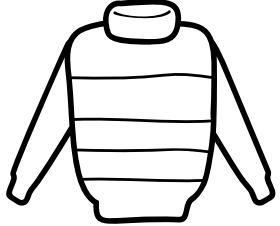


DONDERDAG AKTIWITEIT 1

	KYK & HERHAAL	Jy	moet	goeie	keuses
		maak			
	KLANK	trui	buite	duim	uit
		rou	dou	pou	woud
	TEKEN	Die huis is in die woud			



DONDERDAG AKTIWITEIT 2

	KYK & HERHAAL	Jy	moet	goeie	keuses
		maak			
	KLANK	lui	ruit	huis	muis
		oud	koud	goud	fout
	TEKEN	Die ruit is stukkend.			



VRYDAG AKTIWITEIT 1

	KYK & HERHAAL	Jy	moet	goeie	keuses
		maak			
	KLANK	lui	oud	ruit	goud
		trui	dou	buite	pou
	TEKEN	<p>Teken die prentjies en kleur dit in. Skryf die klank/woord onder elke prentjie.</p> <div style="display: flex; justify-content: space-around; align-items: center;"> <div style="text-align: center;">  trui </div> <div style="text-align: center;">  buite </div> <div style="text-align: center;">  pou </div> </div>			




VRYDAG AKTIWITEIT 2

	KYK & HERHAAL	Jy	moet	goeie	keuses
		maak			
	KLANK	huis	koud	uit	muis
		duim	rou	ruit	koud
	TEKEN	<p>Teken die prentjies en kleur dit in. Skryf die klank/woord onder elke prentjie.</p> <div style="display: flex; justify-content: space-around; align-items: center;"> <div style="text-align: center;">  huis </div> <div style="text-align: center;">  ruit </div> <div style="text-align: center;">  ui </div> </div>			




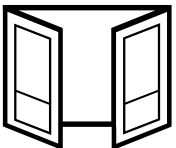


MAANDAG AKTIWITEIT 1

	KYK & HERHAAL	Jy	moet	goeie	keuses
		maak			
	KLANK	koek	boek	soek	doek
		dier	siek	kierie	hier
	TEKEN	Gras hut			



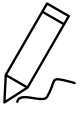
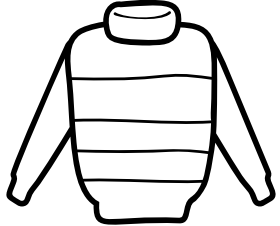


MAANDAG AKTIWITEIT 2

	KYK & HERHAAL	Jy	moet	goeie	keuses
		maak			
	KLANK	soet	roep	woes	roes
		mier	sien	bier	vier
	TEKEN	'n Sinkplaat hut			







DINSDAG AKTIWITEIT 1

	KYK & HERHAAL	Jy	moet	goeie	keuses
		maak			
	KLANK	ui	ui	ui	ui
		lui	ruit	huis	muis
	TEKEN	<p>Teken die prentjie met die middelkalank /ui/ klank ind jou boek en kleur dit in. Skryf die /ui/ woorde onder elke prentjie.</p> <div style="display: flex; justify-content: space-around; align-items: center;"> <div style="text-align: center;">  ruit </div> <div style="text-align: center;">  huis </div> <div style="text-align: center;">  muis </div> </div>			







DINSDAG AKTIWITEIT 2

	KYK & HERHAAL	Jy	moet	goeie	keuses
		maak			
	KLANK	oo	oo	oo	oo
		oom	oop	oor	Oos
	TEKEN	<p>Teken die prentjies en kleur dit in. Skryf die woorde onder elke prentjie.</p> <div style="display: flex; justify-content: space-around; align-items: center;"> <div style="text-align: center;">  trui </div> <div style="text-align: center;">  duim </div> <div style="text-align: center;">  ui </div> </div>			




WOENSDAG AKTIWITEIT 1

	KYK & HERHAAL	Jy	moet	goeie	keuses
		maak			
	KLANK	uu	uu	uu	uu
		vuur	muur	duur	suur
	TEKEN	<p>Teken die prentjie met die middelklank /ou/ klank ind jou boek en kleur dit in. Skryf die /ou/ woorde onder elke prentjie</p> <div style="display: flex; justify-content: space-around; align-items: center;"> <div style="text-align: center;">  oupa </div> <div style="text-align: center;">  koud </div> <div style="text-align: center;">  goud </div> </div>			

WOENSDAG AKTIWITEIT 2

	KYK & HERHAAL	Jy	moet	goeie	keuses
		maak			
	KLANK	ou	ou	ou	ou
		rou	dou	pou	woud
	TEKEN	Teken die prentjies en kleur dit in. Skryf die woorde onder elke prentjie.			
		 rou	 dou	 woud	




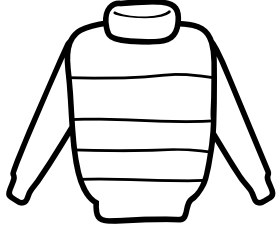


DONDERDAG AKTIWITEIT 1

	KYK & HERHAAL	Jy	moet	goeie	keuses
		maak			
	KLANK	trui	buite	duim	uit
		rou	dou	pou	woud
	TEKEN	Die huis is in die woud			





DONDERDAG AKTIWITEIT 2

	KYK & HERHAAL	Jy	moet	goeie	keuses
		maak			
	KLANK	lui	ruit	huis	muis
		oud	koud	goud	fout
	TEKEN	Die ruit is stukkend.			




VRYDAG AKTIWITEIT 1

	KYK & HERHAAL	Jy	moet	goeie	keuses
		maak			
	KLANK	lui	oud	ruit	goud
		trui	dou	buite	pou
	TEKEN	<p>Teken die prentjies en kleur dit in. Skryf die klank/woord onder elke prentjie.</p> <div style="display: flex; justify-content: space-around; align-items: center;"> <div style="text-align: center;">  trui </div> <div style="text-align: center;">  buite </div> <div style="text-align: center;">  pou </div> </div>			




VRYDAG AKTIWITEIT 2

	KYK & HERHAAL	Jy	moet	goeie	keuses
		maak			
	KLANK	huis	koud	uit	muis
		duim	rou	ruit	koud
	TEKEN	<p>Teken die prentjies en kleur dit in. Skryf die klank/woord onder elke prentjie.</p> <div style="display: flex; justify-content: space-around; align-items: center;"> <div style="text-align: center;">  huis </div> <div style="text-align: center;">  ruit </div> <div style="text-align: center;">  ui </div> </div>			




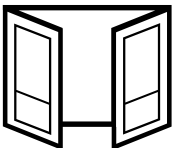


MAANDAG AKTIWITEIT 1

	KYK & HERHAAL	Jy	moet	goeie	keuses
		maak			
	KLANK	koek	boek	soek	doek
		dier	siek	kierie	hier
	TEKEN	Gras hut			







MAANDAG AKTIWITEIT 2

	KYK & HERHAAL	Jy	moet	goeie	keuses
		maak			
	KLANK	soet	roep	woes	roes
		mier	sien	bier	vier
	TEKEN	'n Sinkplaat hut			







DINSDAG AKTIWITEIT 1

	KYK & HERHAAL	Jy	moet	goeie	keuses
		maak			
	KLANK	ui	ui	ui	ui
		lui	ruit	huis	muis
	TEKEN	<p>Teken die prentjie met die middelkalank /ui/ klank ind jou boek en kleur dit in. Skryf die /ui/ woorde onder elke prentjie.</p> <div style="display: flex; justify-content: space-around; align-items: center;"> <div style="text-align: center;">  ruit </div> <div style="text-align: center;">  huis </div> <div style="text-align: center;">  muis </div> </div>			







DINSDAG AKTIWITEIT 2

	KYK & HERHAAL	Jy	moet	goeie	keuses
		maak			
	KLANK	oo	oo	oo	oo
		oom	oop	oor	Oos
	TEKEN	<p>Teken die prentjies en kleur dit in. Skryf die woorde onder elke prentjie.</p> <div style="display: flex; justify-content: space-around; align-items: center;"> <div style="text-align: center;">  trui </div> <div style="text-align: center;">  duim </div> <div style="text-align: center;">  ui </div> </div>			




WOENSDAG AKTIWITEIT 1

	KYK & HERHAAL	Jy	moet	goeie	keuses
		maak			
	KLANK	uu	uu	uu	uu
		vuur	muur	duur	suur
	TEKEN	<p>Teken die prentjie met die middelkalank /ou/ klank ind jou boek en kleur dit in. Skryf die /ou/ woorde onder elke prentjie</p> <div style="display: flex; justify-content: space-around; align-items: center;"> <div style="text-align: center;">  oupa </div> <div style="text-align: center;">  koud </div> <div style="text-align: center;">  goud </div> </div>			

WOENSDAG AKTIWITEIT 2

	KYK & HERHAAL	Jy	moet	goeie	keuses
		maak			
	KLANK	ou	ou	ou	ou
		rou	dou	pou	woud
	TEKEN	Teken die prentjies en kleur dit in. Skryf die woorde onder elke prentjie.			
		 rou	 dou	 woud	







DONDERDAG AKTIWITEIT 1

	KYK & HERHAAL	Jy	moet	goeie	keuses
		maak			
	KLANK	trui	buite	duim	uit
		rou	dou	pou	woud
	TEKEN	Die huis is in die woud			



DONDERDAG AKTIWITEIT 2

	KYK & HERHAAL	Jy	moet	goeie	keuses
		maak			
	KLANK	lui	ruit	huis	muis
		oud	koud	goud	fout
	TEKEN	Die ruit is stukkend.			



VRYDAG AKTIWITEIT 1

	KYK & HERHAAL	Jy	moet	goeie	keuses
		maak			
	KLANK	lui	oud	ruit	goud
		trui	dou	buite	pou
	TEKEN	<p>Teken die prentjies en kleur dit in. Skryf die klank/woord onder elke prentjie.</p> <div style="display: flex; justify-content: space-around; align-items: center;"> <div style="text-align: center;">  trui </div> <div style="text-align: center;">  buite </div> <div style="text-align: center;">  pou </div> </div>			




VRYDAG AKTIWITEIT 2

	KYK & HERHAAL	Jy	moet	goeie	keuses
		maak			
	KLANK	huis	koud	uit	muis
		duim	rou	ruit	koud
	TEKEN	<p>Teken die prentjies en kleur dit in. Skryf die klank/woord onder elke prentjie.</p> <div style="display: flex; justify-content: space-around; align-items: center;"> <div style="text-align: center;">  huis </div> <div style="text-align: center;">  ruit </div> <div style="text-align: center;">  ui </div> </div>			







MAANDAG AKTIWITEIT 1

	KYK & HERHAAL	Jy	moet	goeie	keuses
		maak			
	KLANK	koek	boek	soek	doek
		dier	siek	kierie	hier
	TEKEN	Gras hut			







MAANDAG AKTIWITEIT 2

	KYK & HERHAAL	Jy	moet	goeie	keuses
		maak			
	KLANK	soet	roep	woes	roes
		mier	sien	bier	vier
	TEKEN	'n Sinkplaat hut			







DINSDAG AKTIWITEIT 1

	KYK & HERHAAL	Jy	moet	goeie	keuses
		maak			
	KLANK	ui	ui	ui	ui
		lui	ruit	huis	muis
	TEKEN	<p>Teken die prentjie met die middelkalank /ui/ klank ind jou boek en kleur dit in. Skryf die /ui/ woorde onder elke prentjie.</p> <div style="display: flex; justify-content: space-around; align-items: center;"> <div style="text-align: center;">  ruit </div> <div style="text-align: center;">  huis </div> <div style="text-align: center;">  muis </div> </div>			







DINSDAG AKTIWITEIT 2

	KYK & HERHAAL	Jy	moet	goeie	keuses
		maak			
	KLANK	oo	oo	oo	oo
		oom	oop	oor	Oos
	TEKEN	<p>Teken die prentjies en kleur dit in. Skryf die woorde onder elke prentjie.</p> <div style="display: flex; justify-content: space-around; align-items: center;"> <div style="text-align: center;">  trui </div> <div style="text-align: center;">  duim </div> <div style="text-align: center;">  ui </div> </div>			




WOENSDAG AKTIWITEIT 1

	KYK & HERHAAL	Jy	moet	goeie	keuses
		maak			
	KLANK	uu	uu	uu	uu
		vuur	muur	duur	suur
	TEKEN	<p>Teken die prentjie met die middelkalank /ou/ klank ind jou boek en kleur dit in. Skryf die /ou/ woorde onder elke prentjie</p> <div style="display: flex; justify-content: space-around; align-items: center;"> <div style="text-align: center;">  oupa </div> <div style="text-align: center;">  koud </div> <div style="text-align: center;">  goud </div> </div>			

WOENSDAG AKTIWITEIT 2

	KYK & HERHAAL	Jy	moet	goeie	keuses
		maak			
	KLANK	ou	ou	ou	ou
		rou	dou	pou	woud
	TEKEN	Teken die prentjies en kleur dit in. Skryf die woorde onder elke prentjie.			
		 rou	 dou	 woud	







DONDERDAG AKTIWITEIT 1

	KYK & HERHAAL	Jy	moet	goeie	keuses
		maak			
	KLANK	trui	buite	duim	uit
		rou	dou	pou	woud
	TEKEN	Die huis is in die woud			





DONDERDAG AKTIWITEIT 2

	KYK & HERHAAL	Jy	moet	goeie	keuses
		maak			
	KLANK	lui	ruit	huis	muis
		oud	koud	goud	fout
	TEKEN	Die ruit is stukkend.			




VRYDAG AKTIWITEIT 1

	KYK & HERHAAL	Jy	moet	goeie	keuses
		maak			
	KLANK	lui	oud	ruit	goud
		trui	dou	buite	pou
	TEKEN	<p>Teken die prentjies en kleur dit in. Skryf die klank/woord onder elke prentjie.</p> <div style="display: flex; justify-content: space-around; align-items: center;"> <div style="text-align: center;">  trui </div> <div style="text-align: center;">  buite </div> <div style="text-align: center;">  pou </div> </div>			




VRYDAG AKTIWITEIT 2

	KYK & HERHAAL	Jy	moet	goeie	keuses
		maak			
	KLANK	huis	koud	uit	muis
		duim	rou	ruit	koud
	TEKEN	<p>Teken die prentjies en kleur dit in. Skryf die klank/woord onder elke prentjie.</p> <div style="display: flex; justify-content: space-around; align-items: center;"> <div style="text-align: center;">  huis </div> <div style="text-align: center;">  ruit </div> <div style="text-align: center;">  ui </div> </div>			







MAANDAG AKTIWITEIT 1

	KYK & HERHAAL	Jy	moet	goeie	keuses
		maak			
	KLANK	koek	boek	soek	doek
		dier	siek	kierie	hier
	TEKEN	Gras hut			







MAANDAG AKTIWITEIT 2

	KYK & HERHAAL	Jy	moet	goeie	keuses
		maak			
	KLANK	soet	roep	woes	roes
		mier	sien	bier	vier
	TEKEN	'n Sinkplaat hut			







DINSDAG AKTIWITEIT 1

	KYK & HERHAAL	Jy	moet	goeie	keuses
		maak			
	KLANK	ui	ui	ui	ui
		lui	ruit	huis	muis
	TEKEN	<p>Teken die prentjie met die middelkalank /ui/ klank ind jou boek en kleur dit in. Skryf die /ui/ woorde onder elke prentjie.</p> <div style="display: flex; justify-content: space-around; align-items: center;"> <div style="text-align: center;">  ruit </div> <div style="text-align: center;">  huis </div> <div style="text-align: center;">  muis </div> </div>			







DINSDAG AKTIWITEIT 2

	KYK & HERHAAL	Jy	moet	goeie	keuses
		maak			
	KLANK	oo	oo	oo	oo
		oom	oop	oor	Oos
	TEKEN	<p>Teken die prentjies en kleur dit in. Skryf die woorde onder elke prentjie.</p> <div style="display: flex; justify-content: space-around; align-items: center;"> <div style="text-align: center;">  trui </div> <div style="text-align: center;">  duim </div> <div style="text-align: center;">  ui </div> </div>			




WOENSDAG AKTIWITEIT 1

	KYK & HERHAAL	Jy	moet	goeie	keuses
		maak			
	KLANK	uu	uu	uu	uu
		vuur	muur	duur	suur
	TEKEN	<p>Teken die prentjie met die middelklank /ou/ klank ind jou boek en kleur dit in. Skryf die /ou/ woorde onder elke prentjie</p> <div style="display: flex; justify-content: space-around; align-items: center;"> <div style="text-align: center;">  oupa </div> <div style="text-align: center;">  koud </div> <div style="text-align: center;">  goud </div> </div>			

WOENSDAG AKTIWITEIT 2

	KYK & HERHAAL	Jy	moet	goeie	keuses
		maak			
	KLANK	ou	ou	ou	ou
		rou	dou	pou	woud
	TEKEN	Teken die prentjies en kleur dit in. Skryf die woorde onder elke prentjie.			
		 rou	 dou	 woud	







DONDERDAG AKTIWITEIT 1

	KYK & HERHAAL	Jy	moet	goeie	keuses
		maak			
	KLANK	trui	buite	duim	uit
		rou	dou	pou	woud
	TEKEN	Die huis is in die woud			



DONDERDAG AKTIWITEIT 2

	KYK & HERHAAL	Jy	moet	goeie	keuses
		maak			
	KLANK	lui	ruit	huis	muis
		oud	koud	goud	fout
	TEKEN	Die ruit is stukkend.			



VRYDAG AKTIWITEIT 1

	KYK & HERHAAL	Jy	moet	goeie	keuses
		maak			
	KLANK	lui	oud	ruit	goud
		trui	dou	buite	pou
	TEKEN	<p>Teken die prentjies en kleur dit in. Skryf die klank/woord onder elke prentjie.</p> <div style="display: flex; justify-content: space-around; align-items: center;"> <div style="text-align: center;">  trui </div> <div style="text-align: center;">  buite </div> <div style="text-align: center;">  pou </div> </div>			




VRYDAG AKTIWITEIT 2

	KYK & HERHAAL	Jy	moet	goeie	keuses
		maak			
	KLANK	huis	koud	uit	muis
		duim	rou	ruit	koud
	TEKEN	<p>Teken die prentjies en kleur dit in. Skryf die klank/woord onder elke prentjie.</p> <div style="display: flex; justify-content: space-around; align-items: center;"> <div style="text-align: center;">  huis </div> <div style="text-align: center;">  ruit </div> <div style="text-align: center;">  ui </div> </div>			







MAANDAG AKTIWITEIT 1

	KYK & HERHAAL	Jy	moet	goeie	keuses
		maak			
	KLANK	koek	boek	soek	doek
		dier	siek	kierie	hier
	TEKEN	Gras hut			







MAANDAG AKTIWITEIT 2

	KYK & HERHAAL	Jy	moet	goeie	keuses
		maak			
	KLANK	soet	roep	woes	roes
		mier	sien	bier	vier
	TEKEN	'n Sinkplaat hut			







DINSDAG AKTIWITEIT 1

	KYK & HERHAAL	Jy	moet	goeie	keuses
		maak			
	KLANK	ui	ui	ui	ui
		lui	ruit	huis	muis
	TEKEN	<p>Teken die prentjie met die middelkalank /ui/ klank ind jou boek en kleur dit in. Skryf die /ui/ woorde onder elke prentjie.</p> <div style="display: flex; justify-content: space-around; align-items: center;"> <div style="text-align: center;">  ruit </div> <div style="text-align: center;">  huis </div> <div style="text-align: center;">  muis </div> </div>			







DINSDAG AKTIWITEIT 2

	KYK & HERHAAL	Jy	moet	goeie	keuses
		maak			
	KLANK	oo	oo	oo	oo
		oom	oop	oor	Oos
	TEKEN	<p>Teken die prentjies en kleur dit in. Skryf die woorde onder elke prentjie.</p> <div style="display: flex; justify-content: space-around; align-items: center;"> <div style="text-align: center;">  trui </div> <div style="text-align: center;">  duim </div> <div style="text-align: center;">  ui </div> </div>			




WOENSDAG AKTIWITEIT 1

	KYK & HERHAAL	Jy	moet	goeie	keuses
		maak			
	KLANK	uu	uu	uu	uu
		vuur	muur	duur	suur
	TEKEN	<p>Teken die prentjie met die middelkalank /ou/ klank ind jou boek en kleur dit in. Skryf die /ou/ woorde onder elke prentjie</p> <div style="display: flex; justify-content: space-around; align-items: center;"> <div style="text-align: center;">  oupa </div> <div style="text-align: center;">  koud </div> <div style="text-align: center;">  goud </div> </div>			

WOENSDAG AKTIWITEIT 2

	KYK & HERHAAL	Jy	moet	goeie	keuses
		maak			
	KLANK	ou	ou	ou	ou
		rou	dou	pou	woud
	TEKEN	Teken die prentjies en kleur dit in. Skryf die woorde onder elke prentjie.			
		 rou	 dou	 woud	







DONDERDAG AKTIWITEIT 1

	KYK & HERHAAL	Jy	moet	goeie	keuses
		maak			
	KLANK	trui	buite	duim	uit
		rou	dou	pou	woud
	TEKEN	Die huis is in die woud			





DONDERDAG AKTIWITEIT 2

	KYK & HERHAAL	Jy	moet	goeie	keuses
		maak			
	KLANK	lui	ruit	huis	muis
		oud	koud	goud	fout
	TEKEN	Die ruit is stukkend.			




VRYDAG AKTIWITEIT 1

	KYK & HERHAAL	Jy	moet	goeie	keuses
		maak			
	KLANK	lui	oud	ruit	goud
		trui	dou	buite	pou
	TEKEN	<p>Teken die prentjies en kleur dit in. Skryf die klank/woord onder elke prentjie.</p> <div style="display: flex; justify-content: space-around; align-items: center;"> <div style="text-align: center;">  trui </div> <div style="text-align: center;">  buite </div> <div style="text-align: center;">  pou </div> </div>			




VRYDAG AKTIWITEIT 2

	KYK & HERHAAL	Jy	moet	goeie	keuses
		maak			
	KLANK	huis	koud	uit	muis
		duim	rou	ruit	koud
	TEKEN	<p>Teken die prentjies en kleur dit in. Skryf die klank/woord onder elke prentjie.</p> <div style="display: flex; justify-content: space-around; align-items: center;"> <div style="text-align: center;">  huis </div> <div style="text-align: center;">  ruit </div> <div style="text-align: center;">  ui </div> </div>			







MAANDAG AKTIWITEIT 1

	KYK & HERHAAL	Jy	moet	goeie	keuses
		maak			
	KLANK	koek	boek	soek	doek
		dier	siek	kierie	hier
	TEKEN	Gras hut			







MAANDAG AKTIWITEIT 2

	KYK & HERHAAL	Jy	moet	goeie	keuses
		maak			
	KLANK	soet	roep	woes	roes
		mier	sien	bier	vier
	TEKEN	'n Sinkplaat hut			







DINSDAG AKTIWITEIT 1

	KYK & HERHAAL	Jy	moet	goeie	keuses
		maak			
	KLANK	ui	ui	ui	ui
		lui	ruit	huis	muis
	TEKEN	<p>Teken die prentjie met die middelkalank /ui/ klank ind jou boek en kleur dit in. Skryf die /ui/ woorde onder elke prentjie.</p> <div style="display: flex; justify-content: space-around; align-items: center;"> <div style="text-align: center;">  ruit </div> <div style="text-align: center;">  huis </div> <div style="text-align: center;">  muis </div> </div>			







DINSDAG AKTIWITEIT 2

	KYK & HERHAAL	Jy	moet	goeie	keuses
		maak			
	KLANK	oo	oo	oo	oo
		oom	oop	oor	Oos
	TEKEN	<p>Teken die prentjies en kleur dit in. Skryf die woorde onder elke prentjie.</p> <div style="display: flex; justify-content: space-around; align-items: center;"> <div style="text-align: center;">  trui </div> <div style="text-align: center;">  duim </div> <div style="text-align: center;">  ui </div> </div>			




WOENSDAG AKTIWITEIT 1

	KYK & HERHAAL	Jy	moet	goeie	keuses
		maak			
	KLANK	uu	uu	uu	uu
		vuur	muur	duur	suur
	TEKEN	<p>Teken die prentjie met die middelkalank /ou/ klank ind jou boek en kleur dit in. Skryf die /ou/ woorde onder elke prentjie</p> <div style="display: flex; justify-content: space-around; align-items: center;"> <div style="text-align: center;">  oupa </div> <div style="text-align: center;">  koud </div> <div style="text-align: center;">  goud </div> </div>			

WOENSDAG AKTIWITEIT 2

	KYK & HERHAAL	Jy	moet	goeie	keuses
		maak			
	KLANK	ou	ou	ou	ou
		rou	dou	pou	woud
	TEKEN	Teken die prentjies en kleur dit in. Skryf die woorde onder elke prentjie.			
		 rou	 dou	 woud	







DONDERDAG AKTIWITEIT 1

	KYK & HERHAAL	Jy	moet	goeie	keuses
		maak			
	KLANK	trui	buite	duim	uit
		rou	dou	pou	woud
	TEKEN	Die huis is in die woud			



DONDERDAG AKTIWITEIT 2

	KYK & HERHAAL	Jy	moet	goeie	keuses
		maak			
	KLANK	lui	ruit	huis	muis
		oud	koud	goud	fout
	TEKEN	Die ruit is stukkend.			




VRYDAG AKTIWITEIT 1

	KYK & HERHAAL	Jy	moet	goeie	keuses
		maak			
	KLANK	lui	oud	ruit	goud
		trui	dou	buite	pou
	TEKEN	<p>Teken die prentjies en kleur dit in. Skryf die klank/woord onder elke prentjie.</p> <div style="display: flex; justify-content: space-around; align-items: center;"> <div style="text-align: center;">  trui </div> <div style="text-align: center;">  buite </div> <div style="text-align: center;">  pou </div> </div>			

VRYDAG AKTIWITEIT 2

	KYK & HERHAAL	Jy	moet	goeie	keuses
		maak			
	KLANK	huis	koud	uit	muis
		duim	rou	ruit	koud
	TEKEN	<p>Teken die prentjies en kleur dit in. Skryf die klank/woord onder elke prentjie.</p> <div style="display: flex; justify-content: space-around; align-items: center;"> <div style="text-align: center;">  huis </div> <div style="text-align: center;">  ruit </div> <div style="text-align: center;">  ui </div> </div>			



MAANDAG AKTIWITEIT 1

	KYK & HERHAAL	Jy	moet	goeie	keuses
		maak			
	KLANK	koek	boek	soek	doek
		dier	siek	kierie	hier
	TEKEN	Gras hut			



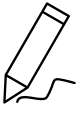
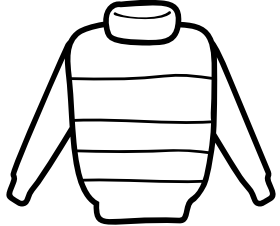


MAANDAG AKTIWITEIT 2

	KYK & HERHAAL	Jy	moet	goeie	keuses
		maak			
	KLANK	soet	roep	woes	roes
		mier	sien	bier	vier
	TEKEN	'n Sinkplaat hut			







DINSDAG AKTIWITEIT 1

	KYK & HERHAAL	Jy	moet	goeie	keuses
		maak			
	KLANK	ui	ui	ui	ui
		lui	ruit	huis	muis
	TEKEN	<p>Teken die prentjie met die middelkalank /ui/ klank ind jou boek en kleur dit in. Skryf die /ui/ woorde onder elke prentjie.</p> <div style="display: flex; justify-content: space-around; align-items: center;"> <div style="text-align: center;">  ruit </div> <div style="text-align: center;">  huis </div> <div style="text-align: center;">  muis </div> </div>			







DINSDAG AKTIWITEIT 2

	KYK & HERHAAL	Jy	moet	goeie	keuses
		maak			
	KLANK	oo	oo	oo	oo
		oom	oop	oor	Oos
	TEKEN	<p>Teken die prentjies en kleur dit in. Skryf die woorde onder elke prentjie.</p> <div style="display: flex; justify-content: space-around; align-items: center;"> <div style="text-align: center;">  trui </div> <div style="text-align: center;">  duim </div> <div style="text-align: center;">  ui </div> </div>			




WOENSDAG AKTIWITEIT 1

	KYK & HERHAAL	Jy	moet	goeie	keuses
		maak			
	KLANK	uu	uu	uu	uu
		vuur	muur	duur	suur
	TEKEN	<p>Teken die prentjie met die middelkalank /ou/ klank ind jou boek en kleur dit in. Skryf die /ou/ woorde onder elke prentjie</p> <div style="display: flex; justify-content: space-around; align-items: center;"> <div style="text-align: center;">  oupa </div> <div style="text-align: center;">  koud </div> <div style="text-align: center;">  goud </div> </div>			

WOENSDAG AKTIWITEIT 2

	KYK & HERHAAL	Jy	moet	goeie	keuses
		maak			
	KLANK	ou	ou	ou	ou
		rou	dou	pou	woud
	TEKEN	Teken die prentjies en kleur dit in. Skryf die woorde onder elke prentjie.			
		 rou	 dou	 woud	







DONDERDAG AKTIWITEIT 1

	KYK & HERHAAL	Jy	moet	goeie	keuses
		maak			
	KLANK	trui	buite	duim	uit
		rou	dou	pou	woud
	TEKEN	Die huis is in die woud			







DONDERDAG AKTIWITEIT 2

	KYK & HERHAAL	Jy	moet	goeie	keuses
		maak			
	KLANK	lui	ruit	huis	muis
		oud	koud	goud	fout
	TEKEN	Die ruit is stukkend.			




VRYDAG AKTIWITEIT 1

	KYK & HERHAAL	Jy	moet	goeie	keuses
		maak			
	KLANK	lui	oud	ruit	goud
		trui	dou	buite	pou
	TEKEN	<p>Teken die prentjies en kleur dit in. Skryf die klank/woord onder elke prentjie.</p> <div style="display: flex; justify-content: space-around; align-items: center;"> <div style="text-align: center;">  trui </div> <div style="text-align: center;">  buite </div> <div style="text-align: center;">  pou </div> </div>			




VRYDAG AKTIWITEIT 2

	KYK & HERHAAL	Jy	moet	goeie	keuses
		maak			
	KLANK	huis	koud	uit	muis
		duim	rou	ruit	koud
	TEKEN	<p>Teken die prentjies en kleur dit in. Skryf die klank/woord onder elke prentjie.</p> <div style="display: flex; justify-content: space-around; align-items: center;"> <div style="text-align: center;">  huis </div> <div style="text-align: center;">  ruit </div> <div style="text-align: center;">  ui </div> </div>			







MAANDAG AKTIWITEIT 1

	KYK & HERHAAL	Jy	moet	goeie	keuses
		maak			
	KLANK	koek	boek	soek	doek
		dier	siek	kierie	hier
	TEKEN	Gras hut			



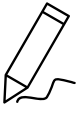
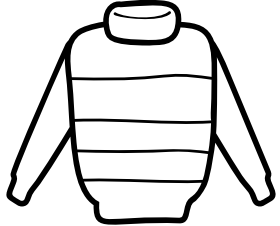


MAANDAG AKTIWITEIT 2

	KYK & HERHAAL	Jy	moet	goeie	keuses
		maak			
	KLANK	soet	roep	woes	roes
		mier	sien	bier	vier
	TEKEN	'n Sinkplaat hut			







DINSDAG AKTIWITEIT 1

	KYK & HERHAAL	Jy	moet	goeie	keuses
		maak			
	KLANK	ui	ui	ui	ui
		lui	ruit	huis	muis
	TEKEN	<p>Teken die prentjie met die middelkalank /ui/ klank ind jou boek en kleur dit in. Skryf die /ui/ woorde onder elke prentjie.</p> <div style="display: flex; justify-content: space-around; align-items: center;"> <div style="text-align: center;">  ruit </div> <div style="text-align: center;">  huis </div> <div style="text-align: center;">  muis </div> </div>			







DINSDAG AKTIWITEIT 2

	KYK & HERHAAL	Jy	moet	goeie	keuses
		maak			
	KLANK	oo	oo	oo	oo
		oom	oop	oor	Oos
	TEKEN	<p>Teken die prentjies en kleur dit in. Skryf die woorde onder elke prentjie.</p> <div style="display: flex; justify-content: space-around; align-items: center;"> <div style="text-align: center;">  trui </div> <div style="text-align: center;">  duim </div> <div style="text-align: center;">  ui </div> </div>			




WOENSDAG AKTIWITEIT 1

	KYK & HERHAAL	Jy	moet	goeie	keuses
		maak			
	KLANK	uu	uu	uu	uu
		vuur	muur	duur	suur
	TEKEN	<p>Teken die prentjie met die middelkalank /ou/ klank ind jou boek en kleur dit in. Skryf die /ou/ woorde onder elke prentjie</p> <div style="display: flex; justify-content: space-around; align-items: center;"> <div style="text-align: center;">  oupa </div> <div style="text-align: center;">  koud </div> <div style="text-align: center;">  goud </div> </div>			

WOENSDAG AKTIWITEIT 2

	KYK & HERHAAL	Jy	moet	goeie	keuses
		maak			
	KLANK	ou	ou	ou	ou
		rou	dou	pou	woud
	TEKEN	Teken die prentjies en kleur dit in. Skryf die woorde onder elke prentjie.			
		 rou	 dou	 woud	







DONDERDAG AKTIWITEIT 1

	KYK & HERHAAL	Jy	moet	goeie	keuses
		maak			
	KLANK	trui	buite	duim	uit
		rou	dou	pou	woud
	TEKEN	Die huis is in die woud			



DONDERDAG AKTIWITEIT 2

	KYK & HERHAAL	Jy	moet	goeie	keuses
		maak			
	KLANK	lui	ruit	huis	muis
		oud	koud	goud	fout
	TEKEN	Die ruit is stukkend.			



VRYDAG AKTIWITEIT 1

	KYK & HERHAAL	Jy	moet	goeie	keuses
		maak			
	KLANK	lui	oud	ruit	goud
		trui	dou	buite	pou
	TEKEN	<p>Teken die prentjies en kleur dit in. Skryf die klank/woord onder elke prentjie.</p> <div style="display: flex; justify-content: space-around; align-items: center;"> <div style="text-align: center;">  trui </div> <div style="text-align: center;">  buite </div> <div style="text-align: center;">  pou </div> </div>			




VRYDAG AKTIWITEIT 2

	KYK & HERHAAL	Jy	moet	goeie	keuses
		maak			
	KLANK	huis	koud	uit	muis
		duim	rou	ruit	koud
	TEKEN	<p>Teken die prentjies en kleur dit in. Skryf die klank/woord onder elke prentjie.</p> <div style="display: flex; justify-content: space-around; align-items: center;"> <div style="text-align: center;">  huis </div> <div style="text-align: center;">  ruit </div> <div style="text-align: center;">  ui </div> </div>			







MAANDAG AKTIWITEIT 1

	KYK & HERHAAL	Jy	moet	goeie	keuses
		maak			
	KLANK	koek	boek	soek	doek
		dier	siek	kierie	hier
	TEKEN	Gras hut			







MAANDAG AKTIWITEIT 2

	KYK & HERHAAL	Jy	moet	goeie	keuses
		maak			
	KLANK	soet	roep	woes	roes
		mier	sien	bier	vier
	TEKEN	'n Sinkplaat hut			







DINSDAG AKTIWITEIT 1

	KYK & HERHAAL	Jy	moet	goeie	keuses
		maak			
	KLANK	ui	ui	ui	ui
		lui	ruit	huis	muis
	TEKEN	<p>Teken die prentjie met die middelkalank /ui/ klank ind jou boek en kleur dit in. Skryf die /ui/ woorde onder elke prentjie.</p> <div style="display: flex; justify-content: space-around; align-items: center;"> <div style="text-align: center;">  ruit </div> <div style="text-align: center;">  huis </div> <div style="text-align: center;">  muis </div> </div>			







DINSDAG AKTIWITEIT 2

	KYK & HERHAAL	Jy	moet	goeie	keuses
		maak			
	KLANK	oo	oo	oo	oo
		oom	oop	oor	Oos
	TEKEN	<p>Teken die prentjies en kleur dit in. Skryf die woorde onder elke prentjie.</p> <div style="display: flex; justify-content: space-around; align-items: center;"> <div style="text-align: center;">  trui </div> <div style="text-align: center;">  duim </div> <div style="text-align: center;">  ui </div> </div>			




WOENSDAG AKTIWITEIT 1

	KYK & HERHAAL	Jy	moet	goeie	keuses
		maak			
	KLANK	uu	uu	uu	uu
		vuur	muur	duur	suur
	TEKEN	<p>Teken die prentjie met die middelkalank /ou/ klank ind jou boek en kleur dit in. Skryf die /ou/ woorde onder elke prentjie</p> <div style="display: flex; justify-content: space-around; align-items: center;"> <div style="text-align: center;">  oupa </div> <div style="text-align: center;">  koud </div> <div style="text-align: center;">  goud </div> </div>			

WOENSDAG AKTIWITEIT 2

	KYK & HERHAAL	Jy	moet	goeie	keuses
		maak			
	KLANK	ou	ou	ou	ou
		rou	dou	pou	woud
	TEKEN	Teken die prentjies en kleur dit in. Skryf die woorde onder elke prentjie.			
		 rou	 dou	 woud	







DONDERDAG AKTIWITEIT 1

	KYK & HERHAAL	Jy	moet	goeie	keuses
		maak			
	KLANK	trui	buite	duim	uit
		rou	dou	pou	woud
	TEKEN	Die huis is in die woud			





DONDERDAG AKTIWITEIT 2

	KYK & HERHAAL	Jy	moet	goeie	keuses
		maak			
	KLANK	lui	ruit	huis	muis
		oud	koud	goud	fout
	TEKEN	Die ruit is stukkend.			




VRYDAG AKTIWITEIT 1

	KYK & HERHAAL	Jy	moet	goeie	keuses
		maak			
	KLANK	lui	oud	ruit	goud
		trui	dou	buite	pou
	TEKEN	<p>Teken die prentjies en kleur dit in. Skryf die klank/woord onder elke prentjie.</p> <div style="display: flex; justify-content: space-around; align-items: center;"> <div style="text-align: center;">  trui </div> <div style="text-align: center;">  buite </div> <div style="text-align: center;">  pou </div> </div>			




VRYDAG AKTIWITEIT 2

	KYK & HERHAAL	Jy	moet	goeie	keuses
		maak			
	KLANK	huis	koud	uit	muis
		duim	rou	ruit	koud
	TEKEN	<p>Teken die prentjies en kleur dit in. Skryf die klank/woord onder elke prentjie.</p> <div style="display: flex; justify-content: space-around; align-items: center;"> <div style="text-align: center;">  huis </div> <div style="text-align: center;">  ruit </div> <div style="text-align: center;">  ui </div> </div>			







MAANDAG AKTIWITEIT 1

	KYK & HERHAAL	Jy	moet	goeie	keuses
		maak			
	KLANK	koek	boek	soek	doek
		dier	siek	kierie	hier
	TEKEN	Gras hut			







MAANDAG AKTIWITEIT 2

	KYK & HERHAAL	Jy	moet	goeie	keuses
		maak			
	KLANK	soet	roep	woes	roes
		mier	sien	bier	vier
	TEKEN	'n Sinkplaat hut			







DINSDAG AKTIWITEIT 1

	KYK & HERHAAL	Jy	moet	goeie	keuses
		maak			
	KLANK	ui	ui	ui	ui
		lui	ruit	huis	muis
	TEKEN	<p>Teken die prentjie met die middelkalank /ui/ klank ind jou boek en kleur dit in. Skryf die /ui/ woorde onder elke prentjie.</p> <div style="display: flex; justify-content: space-around; align-items: center;"> <div style="text-align: center;">  ruit </div> <div style="text-align: center;">  huis </div> <div style="text-align: center;">  muis </div> </div>			







DINSDAG AKTIWITEIT 2

	KYK & HERHAAL	Jy	moet	goeie	keuses
		maak			
	KLANK	oo	oo	oo	oo
		oom	oop	oor	Oos
	TEKEN	<p>Teken die prentjies en kleur dit in. Skryf die woorde onder elke prentjie.</p> <div style="display: flex; justify-content: space-around; align-items: center;"> <div style="text-align: center;">  trui </div> <div style="text-align: center;">  duim </div> <div style="text-align: center;">  ui </div> </div>			




WOENSDAG AKTIWITEIT 1

	KYK & HERHAAL	Jy	moet	goeie	keuses
		maak			
	KLANK	uu	uu	uu	uu
		vuur	muur	duur	suur
	TEKEN	<p>Teken die prentjie met die middelkalank /ou/ klank ind jou boek en kleur dit in. Skryf die /ou/ woorde onder elke prentjie</p> <div style="display: flex; justify-content: space-around; align-items: center;"> <div style="text-align: center;">  oupa </div> <div style="text-align: center;">  koud </div> <div style="text-align: center;">  goud </div> </div>			

WOENSDAG AKTIWITEIT 2

	KYK & HERHAAL	Jy	moet	goeie	keuses
		maak			
	KLANK	ou	ou	ou	ou
		rou	dou	pou	woud
	TEKEN	Teken die prentjies en kleur dit in. Skryf die woorde onder elke prentjie.			
		 rou	 dou	 woud	







DONDERDAG AKTIWITEIT 1

	KYK & HERHAAL	Jy	moet	goeie	keuses
		maak			
	KLANK	trui	buite	duim	uit
		rou	dou	pou	woud
	TEKEN	Die huis is in die woud			



DONDERDAG AKTIWITEIT 2

	KYK & HERHAAL	Jy	moet	goeie	keuses
		maak			
	KLANK	lui	ruit	huis	muis
		oud	koud	goud	fout
	TEKEN	Die ruit is stukkend.			




VRYDAG AKTIWITEIT 1

	KYK & HERHAAL	Jy	moet	goeie	keuses
		maak			
	KLANK	lui	oud	ruit	goud
		trui	dou	buite	pou
	TEKEN	<p>Teken die prentjies en kleur dit in. Skryf die klank/woord onder elke prentjie.</p> <div style="display: flex; justify-content: space-around; align-items: center;"> <div style="text-align: center;">  trui </div> <div style="text-align: center;">  buite </div> <div style="text-align: center;">  pou </div> </div>			

VRYDAG AKTIWITEIT 2

	KYK & HERHAAL	Jy	moet	goeie	keuses
		maak			
	KLANK	huis	koud	uit	muis
		duim	rou	ruit	koud
	TEKEN	<p>Teken die prentjies en kleur dit in. Skryf die klank/woord onder elke prentjie.</p> <div style="display: flex; justify-content: space-around; align-items: center;"> <div style="text-align: center;">  huis </div> <div style="text-align: center;">  ruit </div> <div style="text-align: center;">  ui </div> </div>			



MAANDAG AKTIWITEIT 1

	KYK & HERHAAL	Jy	moet	goeie	keuses
		maak			
	KLANK	koek	boek	soek	doek
		dier	siek	kierie	hier
	TEKEN	Gras hut			







MAANDAG AKTIWITEIT 2

	KYK & HERHAAL	Jy	moet	goeie	keuses
		maak			
	KLANK	soet	roep	woes	roes
		mier	sien	bier	vier
	TEKEN	'n Sinkplaat hut			







DINSDAG AKTIWITEIT 1

	KYK & HERHAAL	Jy	moet	goeie	keuses
		maak			
	KLANK	ui	ui	ui	ui
		lui	ruit	huis	muis
	TEKEN	<p>Teken die prentjie met die middelkalank /ui/ klank ind jou boek en kleur dit in. Skryf die /ui/ woorde onder elke prentjie.</p> <div style="display: flex; justify-content: space-around; align-items: center;"> <div style="text-align: center;">  ruit </div> <div style="text-align: center;">  huis </div> <div style="text-align: center;">  muis </div> </div>			







DINSDAG AKTIWITEIT 2

	KYK & HERHAAL	Jy	moet	goeie	keuses
		maak			
	KLANK	oo	oo	oo	oo
		oom	oop	oor	Oos
	TEKEN	<p>Teken die prentjies en kleur dit in. Skryf die woorde onder elke prentjie.</p> <div style="display: flex; justify-content: space-around; align-items: center;"> <div style="text-align: center;">  trui </div> <div style="text-align: center;">  duim </div> <div style="text-align: center;">  ui </div> </div>			




WOENSDAG AKTIWITEIT 1

	KYK & HERHAAL	Jy	moet	goeie	keuses
		maak			
	KLANK	uu	uu	uu	uu
		vuur	muur	duur	suur
	TEKEN	<p>Teken die prentjie met die middelkalank /ou/ klank ind jou boek en kleur dit in. Skryf die /ou/ woorde onder elke prentjie</p> <div style="display: flex; justify-content: space-around; align-items: center;"> <div style="text-align: center;">  oupa </div> <div style="text-align: center;">  koud </div> <div style="text-align: center;">  goud </div> </div>			

WOENSDAG AKTIWITEIT 2

	KYK & HERHAAL	Jy	moet	goeie	keuses
		maak			
	KLANK	ou	ou	ou	ou
		rou	dou	pou	woud
	TEKEN	Teken die prentjies en kleur dit in. Skryf die woorde onder elke prentjie.			
		 rou	 dou	 woud	







DONDERDAG AKTIWITEIT 1

	KYK & HERHAAL	Jy	moet	goeie	keuses
		maak			
	KLANK	trui	buite	duim	uit
		rou	dou	pou	woud
	TEKEN	Die huis is in die woud			





DONDERDAG AKTIWITEIT 2

	KYK & HERHAAL	Jy	moet	goeie	keuses
		maak			
	KLANK	lui	ruit	huis	muis
		oud	koud	goud	fout
	TEKEN	Die ruit is stukkend.			




VRYDAG AKTIWITEIT 1

	KYK & HERHAAL	Jy	moet	goeie	keuses
		maak			
	KLANK	lui	oud	ruit	goud
		trui	dou	buite	pou
	TEKEN	<p>Teken die prentjies en kleur dit in. Skryf die klank/woord onder elke prentjie.</p> <div style="display: flex; justify-content: space-around; align-items: center;"> <div style="text-align: center;">  trui </div> <div style="text-align: center;">  buite </div> <div style="text-align: center;">  pou </div> </div>			




VRYDAG AKTIWITEIT 2

	KYK & HERHAAL	Jy	moet	goeie	keuses
		maak			
	KLANK	huis	koud	uit	muis
		duim	rou	ruit	koud
	TEKEN	<p>Teken die prentjies en kleur dit in. Skryf die klank/woord onder elke prentjie.</p> <div style="display: flex; justify-content: space-around; align-items: center;"> <div style="text-align: center;">  huis </div> <div style="text-align: center;">  ruit </div> <div style="text-align: center;">  ui </div> </div>			







MAANDAG AKTIWITEIT 1

	KYK & HERHAAL	Jy	moet	goeie	keuses
		maak			
	KLANK	koek	boek	soek	doek
		dier	siek	kierie	hier
	TEKEN	Gras hut			







MAANDAG AKTIWITEIT 2

	KYK & HERHAAL	Jy	moet	goeie	keuses
		maak			
	KLANK	soet	roep	woes	roes
		mier	sien	bier	vier
	TEKEN	'n Sinkplaat hut			







DINSDAG AKTIWITEIT 1

	KYK & HERHAAL	Jy	moet	goeie	keuses
		maak			
	KLANK	ui	ui	ui	ui
		lui	ruit	huis	muis
	TEKEN	<p>Teken die prentjie met die middelkalank /ui/ klank ind jou boek en kleur dit in. Skryf die /ui/ woorde onder elke prentjie.</p> <div style="display: flex; justify-content: space-around; align-items: center;"> <div style="text-align: center;">  ruit </div> <div style="text-align: center;">  huis </div> <div style="text-align: center;">  muis </div> </div>			







DINSDAG AKTIWITEIT 2

	KYK & HERHAAL	Jy	moet	goeie	keuses
		maak			
	KLANK	oo	oo	oo	oo
		oom	oop	oor	Oos
	TEKEN	<p>Teken die prentjies en kleur dit in. Skryf die woorde onder elke prentjie.</p> <div style="display: flex; justify-content: space-around; align-items: center;"> <div style="text-align: center;">  trui </div> <div style="text-align: center;">  duim </div> <div style="text-align: center;">  ui </div> </div>			




WOENSDAG AKTIWITEIT 1

	KYK & HERHAAL	Jy	moet	goeie	keuses
		maak			
	KLANK	uu	uu	uu	uu
		vuur	muur	duur	suur
	TEKEN	<p>Teken die prentjie met die middelkalank /ou/ klank ind jou boek en kleur dit in. Skryf die /ou/ woorde onder elke prentjie</p> <div style="display: flex; justify-content: space-around; align-items: center;"> <div style="text-align: center;">  oupa </div> <div style="text-align: center;">  koud </div> <div style="text-align: center;">  goud </div> </div>			

WOENSDAG AKTIWITEIT 2

	KYK & HERHAAL	Jy	moet	goeie	keuses
		maak			
	KLANK	ou	ou	ou	ou
		rou	dou	pou	woud
	TEKEN	Teken die prentjies en kleur dit in. Skryf die woorde onder elke prentjie.			
		 rou	 dou	 woud	







DONDERDAG AKTIWITEIT 1

	KYK & HERHAAL	Jy	moet	goeie	keuses
		maak			
	KLANK	trui	buite	duim	uit
		rou	dou	pou	woud
	TEKEN	Die huis is in die woud			



DONDERDAG AKTIWITEIT 2

	KYK & HERHAAL	Jy	moet	goeie	keuses
		maak			
	KLANK	lui	ruit	huis	muis
		oud	koud	goud	fout
	TEKEN	Die ruit is stukkend.			



VRYDAG AKTIWITEIT 1

	KYK & HERHAAL	Jy	moet	goeie	keuses
		maak			
	KLANK	lui	oud	ruit	goud
		trui	dou	buite	pou
	TEKEN	<p>Teken die prentjies en kleur dit in. Skryf die klank/woord onder elke prentjie.</p> <div style="display: flex; justify-content: space-around; align-items: center;"> <div style="text-align: center;">  trui </div> <div style="text-align: center;">  buite </div> <div style="text-align: center;">  pou </div> </div>			




VRYDAG AKTIWITEIT 2

	KYK & HERHAAL	Jy	moet	goeie	keuses
		maak			
	KLANK	huis	koud	uit	muis
		duim	rou	ruit	koud
	TEKEN	<p>Teken die prentjies en kleur dit in. Skryf die klank/woord onder elke prentjie.</p> <div style="display: flex; justify-content: space-around; align-items: center;"> <div style="text-align: center;">  huis </div> <div style="text-align: center;">  ruit </div> <div style="text-align: center;">  ui </div> </div>			







MAANDAG AKTIWITEIT 1

	KYK & HERHAAL	Jy	moet	goeie	keuses
		maak			
	KLANK	koek	boek	soek	doek
		dier	siek	kierie	hier
	TEKEN	Gras hut			







MAANDAG AKTIWITEIT 2

	KYK & HERHAAL	Jy	moet	goeie	keuses
		maak			
	KLANK	soet	roep	woes	roes
		mier	sien	bier	vier
	TEKEN	'n Sinkplaat hut			







DINSDAG AKTIWITEIT 1

	KYK & HERHAAL	Jy	moet	goeie	keuses
		maak			
	KLANK	ui	ui	ui	ui
		lui	ruit	huis	muis
	TEKEN	<p>Teken die prentjie met die middelkalank /ui/ klank ind jou boek en kleur dit in. Skryf die /ui/ woorde onder elke prentjie.</p> <div style="display: flex; justify-content: space-around; align-items: center;"> <div style="text-align: center;">  ruit </div> <div style="text-align: center;">  huis </div> <div style="text-align: center;">  muis </div> </div>			







DINSDAG AKTIWITEIT 2

	KYK & HERHAAL	Jy	moet	goeie	keuses
		maak			
	KLANK	oo	oo	oo	oo
		oom	oop	oor	Oos
	TEKEN	<p>Teken die prentjies en kleur dit in. Skryf die woorde onder elke prentjie.</p> <div style="display: flex; justify-content: space-around; align-items: center;"> <div style="text-align: center;">  trui </div> <div style="text-align: center;">  duim </div> <div style="text-align: center;">  ui </div> </div>			




WOENSDAG AKTIWITEIT 1

	KYK & HERHAAL	Jy	moet	goeie	keuses
		maak			
	KLANK	uu	uu	uu	uu
		vuur	muur	duur	suur
	TEKEN	<p>Teken die prentjie met die middelklank /ou/ klank ind jou boek en kleur dit in. Skryf die /ou/ woorde onder elke prentjie</p> <div style="display: flex; justify-content: space-around; align-items: center;"> <div style="text-align: center;">  oupa </div> <div style="text-align: center;">  koud </div> <div style="text-align: center;">  goud </div> </div>			

WOENSDAG AKTIWITEIT 2

	KYK & HERHAAL	Jy	moet	goeie	keuses
		maak			
	KLANK	ou	ou	ou	ou
		rou	dou	pou	woud
	TEKEN	Teken die prentjies en kleur dit in. Skryf die woorde onder elke prentjie.			
		 rou	 dou	 woud	







DONDERDAG AKTIWITEIT 1

	KYK & HERHAAL	Jy	moet	goeie	keuses
		maak			
	KLANK	trui	buite	duim	uit
		rou	dou	pou	woud
	TEKEN	Die huis is in die woud			





DONDERDAG AKTIWITEIT 2

	KYK & HERHAAL	Jy	moet	goeie	keuses
		maak			
	KLANK	lui	ruit	huis	muis
		oud	koud	goud	fout
	TEKEN	Die ruit is stukkend.			




VRYDAG AKTIWITEIT 1

	KYK & HERHAAL	Jy	moet	goeie	keuses
		maak			
	KLANK	lui	oud	ruit	goud
		trui	dou	buite	pou
	TEKEN	<p>Teken die prentjies en kleur dit in. Skryf die klank/woord onder elke prentjie.</p> <div style="display: flex; justify-content: space-around; align-items: center;"> <div style="text-align: center;">  trui </div> <div style="text-align: center;">  buite </div> <div style="text-align: center;">  pou </div> </div>			




VRYDAG AKTIWITEIT 2

	KYK & HERHAAL	Jy	moet	goeie	keuses
		maak			
	KLANK	huis	koud	uit	muis
		duim	rou	ruit	koud
	TEKEN	<p>Teken die prentjies en kleur dit in. Skryf die klank/woord onder elke prentjie.</p> <div style="display: flex; justify-content: space-around; align-items: center;"> <div style="text-align: center;">  huis </div> <div style="text-align: center;">  ruit </div> <div style="text-align: center;">  ui </div> </div>			







MAANDAG AKTIWITEIT 1

	KYK & HERHAAL	Jy	moet	goeie	keuses
		maak			
	KLANK	koek	boek	soek	doek
		dier	siek	kierie	hier
	TEKEN	Gras hut			







MAANDAG AKTIWITEIT 2

	KYK & HERHAAL	Jy	moet	goeie	keuses
		maak			
	KLANK	soet	roep	woes	roes
		mier	sien	bier	vier
	TEKEN	'n Sinkplaat hut			







DINSDAG AKTIWITEIT 1

	KYK & HERHAAL	Jy	moet	goeie	keuses
		maak			
	KLANK	ui	ui	ui	ui
		lui	ruit	huis	muis
	TEKEN	<p>Teken die prentjie met die middelkalank /ui/ klank ind jou boek en kleur dit in. Skryf die /ui/ woorde onder elke prentjie.</p> <div style="display: flex; justify-content: space-around; align-items: center;"> <div style="text-align: center;">  ruit </div> <div style="text-align: center;">  huis </div> <div style="text-align: center;">  muis </div> </div>			







DINSDAG AKTIWITEIT 2

	KYK & HERHAAL	Jy	moet	goeie	keuses
		maak			
	KLANK	oo	oo	oo	oo
		oom	oop	oor	Oos
	TEKEN	<p>Teken die prentjies en kleur dit in. Skryf die woorde onder elke prentjie.</p> <div style="display: flex; justify-content: space-around; align-items: center;"> <div style="text-align: center;">  trui </div> <div style="text-align: center;">  duim </div> <div style="text-align: center;">  ui </div> </div>			




WOENSDAG AKTIWITEIT 1

	KYK & HERHAAL	Jy	moet	goeie	keuses
		maak			
	KLANK	uu	uu	uu	uu
		vuur	muur	duur	suur
	TEKEN	<p>Teken die prentjie met die middelklank /ou/ klank ind jou boek en kleur dit in. Skryf die /ou/ woorde onder elke prentjie</p> <div style="display: flex; justify-content: space-around; align-items: center;"> <div style="text-align: center;">  oupa </div> <div style="text-align: center;">  koud </div> <div style="text-align: center;">  goud </div> </div>			

WOENSDAG AKTIWITEIT 2

	KYK & HERHAAL	Jy	moet	goeie	keuses
		maak			
	KLANK	ou	ou	ou	ou
		rou	dou	pou	woud
	TEKEN	Teken die prentjies en kleur dit in. Skryf die woorde onder elke prentjie.			
		 rou	 dou	 woud	







DONDERDAG AKTIWITEIT 1

	KYK & HERHAAL	Jy	moet	goeie	keuses
		maak			
	KLANK	trui	buite	duim	uit
		rou	dou	pou	woud
	TEKEN	Die huis is in die woud			



DONDERDAG AKTIWITEIT 2

	KYK & HERHAAL	Jy	moet	goeie	keuses
		maak			
	KLANK	lui	ruit	huis	muis
		oud	koud	goud	fout
	TEKEN	Die ruit is stukkend.			



VRYDAG AKTIWITEIT 1

	KYK & HERHAAL	Jy	moet	goeie	keuses
		maak			
	KLANK	lui	oud	ruit	goud
		trui	dou	buite	pou
	TEKEN	<p>Teken die prentjies en kleur dit in. Skryf die klank/woord onder elke prentjie.</p> <div style="display: flex; justify-content: space-around; align-items: center;"> <div style="text-align: center;">  trui </div> <div style="text-align: center;">  buite </div> <div style="text-align: center;">  pou </div> </div>			




VRYDAG AKTIWITEIT 2

	KYK & HERHAAL	Jy	moet	goeie	keuses
		maak			
	KLANK	huis	koud	uit	muis
		duim	rou	ruit	koud
	TEKEN	<p>Teken die prentjies en kleur dit in. Skryf die klank/woord onder elke prentjie.</p> <div style="display: flex; justify-content: space-around; align-items: center;"> <div style="text-align: center;">  huis </div> <div style="text-align: center;">  ruit </div> <div style="text-align: center;">  ui </div> </div>			







MAANDAG AKTIWITEIT 1

	KYK & HERHAAL	Jy	moet	goeie	keuses
		maak			
	KLANK	koek	boek	soek	doek
		dier	siek	kierie	hier
	TEKEN	Gras hut			







MAANDAG AKTIWITEIT 2

	KYK & HERHAAL	Jy	moet	goeie	keuses
		maak			
	KLANK	soet	roep	woes	roes
		mier	sien	bier	vier
	TEKEN	'n Sinkplaat hut			







DINSDAG AKTIWITEIT 1

	KYK & HERHAAL	Jy	moet	goeie	keuses
		maak			
	KLANK	ui	ui	ui	ui
		lui	ruit	huis	muis
	TEKEN	<p>Teken die prentjie met die middelkalank /ui/ klank ind jou boek en kleur dit in. Skryf die /ui/ woorde onder elke prentjie.</p> <div style="display: flex; justify-content: space-around; align-items: center;"> <div style="text-align: center;">  ruit </div> <div style="text-align: center;">  huis </div> <div style="text-align: center;">  muis </div> </div>			







DINSDAG AKTIWITEIT 2

	KYK & HERHAAL	Jy	moet	goeie	keuses
		maak			
	KLANK	oo	oo	oo	oo
		oom	oop	oor	Oos
	TEKEN	<p>Teken die prentjies en kleur dit in. Skryf die woorde onder elke prentjie.</p> <div style="display: flex; justify-content: space-around; align-items: center;"> <div style="text-align: center;">  trui </div> <div style="text-align: center;">  duim </div> <div style="text-align: center;">  ui </div> </div>			




WOENSDAG AKTIWITEIT 1

	KYK & HERHAAL	Jy	moet	goeie	keuses
		maak			
	KLANK	uu	uu	uu	uu
		vuur	muur	duur	suur
	TEKEN	<p>Teken die prentjie met die middelkalank /ou/ klank ind jou boek en kleur dit in. Skryf die /ou/ woorde onder elke prentjie</p> <div style="display: flex; justify-content: space-around; align-items: center;"> <div style="text-align: center;">  oupa </div> <div style="text-align: center;">  koud </div> <div style="text-align: center;">  goud </div> </div>			

WOENSDAG AKTIWITEIT 2

	KYK & HERHAAL	Jy	moet	goeie	keuses
		maak			
	KLANK	ou	ou	ou	ou
		rou	dou	pou	woud
	TEKEN	Teken die prentjies en kleur dit in. Skryf die woorde onder elke prentjie.			
		 rou	 dou	 woud	







DONDERDAG AKTIWITEIT 1

	KYK & HERHAAL	Jy	moet	goeie	keuses
		maak			
	KLANK	trui	buite	duim	uit
		rou	dou	pou	woud
	TEKEN	Die huis is in die woud			





DONDERDAG AKTIWITEIT 2

	KYK & HERHAAL	Jy	moet	goeie	keuses
		maak			
	KLANK	lui	ruit	huis	muis
		oud	koud	goud	fout
	TEKEN	Die ruit is stukkend.			




VRYDAG AKTIWITEIT 1

	KYK & HERHAAL	Jy	moet	goeie	keuses
		maak			
	KLANK	lui	oud	ruit	goud
		trui	dou	buite	pou
	TEKEN	<p>Teken die prentjies en kleur dit in. Skryf die klank/woord onder elke prentjie.</p> <div style="display: flex; justify-content: space-around; align-items: center;"> <div style="text-align: center;">  trui </div> <div style="text-align: center;">  buite </div> <div style="text-align: center;">  pou </div> </div>			




VRYDAG AKTIWITEIT 2

	KYK & HERHAAL	Jy	moet	goeie	keuses
		maak			
	KLANK	huis	koud	uit	muis
		duim	rou	ruit	koud
	TEKEN	<p>Teken die prentjies en kleur dit in. Skryf die klank/woord onder elke prentjie.</p> <div style="display: flex; justify-content: space-around; align-items: center;"> <div style="text-align: center;">  huis </div> <div style="text-align: center;">  ruit </div> <div style="text-align: center;">  ui </div> </div>			







MAANDAG AKTIWITEIT 1

	KYK & HERHAAL	Jy	moet	goeie	keuses
		maak			
	KLANK	koek	boek	soek	doek
		dier	siek	kierie	hier
	TEKEN	Gras hut			







MAANDAG AKTIWITEIT 2

	KYK & HERHAAL	Jy	moet	goeie	keuses
		maak			
	KLANK	soet	roep	woes	roes
		mier	sien	bier	vier
	TEKEN	'n Sinkplaat hut			







DINSDAG AKTIWITEIT 1

	KYK & HERHAAL	Jy	moet	goeie	keuses
		maak			
	KLANK	ui	ui	ui	ui
		lui	ruit	huis	muis
	TEKEN	<p>Teken die prentjie met die middelkalank /ui/ klank ind jou boek en kleur dit in. Skryf die /ui/ woorde onder elke prentjie.</p> <div style="display: flex; justify-content: space-around; align-items: center;"> <div style="text-align: center;">  ruit </div> <div style="text-align: center;">  huis </div> <div style="text-align: center;">  muis </div> </div>			







DINSDAG AKTIWITEIT 2

	KYK & HERHAAL	Jy	moet	goeie	keuses
		maak			
	KLANK	oo	oo	oo	oo
		oom	oop	oor	Oos
	TEKEN	<p>Teken die prentjies en kleur dit in. Skryf die woorde onder elke prentjie.</p> <div style="display: flex; justify-content: space-around; align-items: center;"> <div style="text-align: center;">  trui </div> <div style="text-align: center;">  duim </div> <div style="text-align: center;">  ui </div> </div>			




WOENSDAG AKTIWITEIT 1

	KYK & HERHAAL	Jy	moet	goeie	keuses
		maak			
	KLANK	uu	uu	uu	uu
		vuur	muur	duur	suur
	TEKEN	<p>Teken die prentjie met die middelkalank /ou/ klank ind jou boek en kleur dit in. Skryf die /ou/ woorde onder elke prentjie</p> <div style="display: flex; justify-content: space-around; align-items: center;"> <div style="text-align: center;">  oupa </div> <div style="text-align: center;">  koud </div> <div style="text-align: center;">  goud </div> </div>			

WOENSDAG AKTIWITEIT 2

	KYK & HERHAAL	Jy	moet	goeie	keuses
		maak			
	KLANK	ou	ou	ou	ou
		rou	dou	pou	woud
	TEKEN	Teken die prentjies en kleur dit in. Skryf die woorde onder elke prentjie.			
		 rou	 dou	 woud	







DONDERDAG AKTIWITEIT 1

	KYK & HERHAAL	Jy	moet	goeie	keuses
		maak			
	KLANK	trui	buite	duim	uit
		rou	dou	pou	woud
	TEKEN	Die huis is in die woud			







DONDERDAG AKTIWITEIT 2

	KYK & HERHAAL	Jy	moet	goeie	keuses
		maak			
	KLANK	lui	ruit	huis	muis
		oud	koud	goud	fout
	TEKEN	Die ruit is stukkend.			



VRYDAG AKTIWITEIT 1

	KYK & HERHAAL	Jy	moet	goeie	keuses
		maak			
	KLANK	lui	oud	ruit	goud
		trui	dou	buite	pou
	TEKEN	<p>Teken die prentjies en kleur dit in. Skryf die klank/woord onder elke prentjie.</p> <div style="display: flex; justify-content: space-around; align-items: center;"> <div style="text-align: center;">  trui </div> <div style="text-align: center;">  buite </div> <div style="text-align: center;">  pou </div> </div>			




VRYDAG AKTIWITEIT 2

	KYK & HERHAAL	Jy	moet	goeie	keuses
		maak			
	KLANK	huis	koud	uit	muis
		duim	rou	ruit	koud
	TEKEN	<p>Teken die prentjies en kleur dit in. Skryf die klank/woord onder elke prentjie.</p> <div style="display: flex; justify-content: space-around; align-items: center;"> <div style="text-align: center;">  huis </div> <div style="text-align: center;">  ruit </div> <div style="text-align: center;">  ui </div> </div>			







MAANDAG AKTIWITEIT 1

	KYK & HERHAAL	Jy	moet	goeie	keuses
		maak			
	KLANK	koek	boek	soek	doek
		dier	siek	kierie	hier
	TEKEN	Gras hut			







MAANDAG AKTIWITEIT 2

	KYK & HERHAAL	Jy	moet	goeie	keuses
		maak			
	KLANK	soet	roep	woes	roes
		mier	sien	bier	vier
	TEKEN	'n Sinkplaat hut			







DINSDAG AKTIWITEIT 1

	KYK & HERHAAL	Jy	moet	goeie	keuses
		maak			
	KLANK	ui	ui	ui	ui
		lui	ruit	huis	muis
	TEKEN	<p>Teken die prentjie met die middelkalank /ui/ klank ind jou boek en kleur dit in. Skryf die /ui/ woorde onder elke prentjie.</p> <div style="display: flex; justify-content: space-around; align-items: center;"> <div style="text-align: center;">  ruit </div> <div style="text-align: center;">  huis </div> <div style="text-align: center;">  muis </div> </div>			







DINSDAG AKTIWITEIT 2

	KYK & HERHAAL	Jy	moet	goeie	keuses
		maak			
	KLANK	oo	oo	oo	oo
		oom	oop	oor	Oos
	TEKEN	<p>Teken die prentjies en kleur dit in. Skryf die woorde onder elke prentjie.</p> <div style="display: flex; justify-content: space-around; align-items: center;"> <div style="text-align: center;">  trui </div> <div style="text-align: center;">  duim </div> <div style="text-align: center;">  ui </div> </div>			




WOENSDAG AKTIWITEIT 1

	KYK & HERHAAL	Jy	moet	goeie	keuses
		maak			
	KLANK	uu	uu	uu	uu
		vuur	muur	duur	suur
	TEKEN	<p>Teken die prentjie met die middelklank /ou/ klank ind jou boek en kleur dit in. Skryf die /ou/ woorde onder elke prentjie</p> <div style="display: flex; justify-content: space-around; align-items: center;"> <div style="text-align: center;">  oupa </div> <div style="text-align: center;">  koud </div> <div style="text-align: center;">  goud </div> </div>			

WOENSDAG AKTIWITEIT 2

	KYK & HERHAAL	Jy	moet	goeie	keuses
		maak			
	KLANK	ou	ou	ou	ou
		rou	dou	pou	woud
	TEKEN	Teken die prentjies en kleur dit in. Skryf die woorde onder elke prentjie.			
		 rou	 dou	 woud	







DONDERDAG AKTIWITEIT 1

	KYK & HERHAAL	Jy	moet	goeie	keuses
		maak			
	KLANK	trui	buite	duim	uit
		rou	dou	pou	woud
	TEKEN	Die huis is in die woud			





DONDERDAG AKTIWITEIT 2

	KYK & HERHAAL	Jy	moet	goeie	keuses
		maak			
	KLANK	lui	ruit	huis	muis
		oud	koud	goud	fout
	TEKEN	Die ruit is stukkend.			




VRYDAG AKTIWITEIT 1

	KYK & HERHAAL	Jy	moet	goeie	keuses
		maak			
	KLANK	lui	oud	ruit	goud
		trui	dou	buite	pou
	TEKEN	<p>Teken die prentjies en kleur dit in. Skryf die klank/woord onder elke prentjie.</p> <div style="display: flex; justify-content: space-around; align-items: center;"> <div style="text-align: center;">  trui </div> <div style="text-align: center;">  buite </div> <div style="text-align: center;">  pou </div> </div>			




VRYDAG AKTIWITEIT 2

	KYK & HERHAAL	Jy	moet	goeie	keuses
		maak			
	KLANK	huis	koud	uit	muis
		duim	rou	ruit	koud
	TEKEN	<p>Teken die prentjies en kleur dit in. Skryf die klank/woord onder elke prentjie.</p> <div style="display: flex; justify-content: space-around; align-items: center;"> <div style="text-align: center;">  huis </div> <div style="text-align: center;">  ruit </div> <div style="text-align: center;">  ui </div> </div>			







MAANDAG AKTIWITEIT 1

	KYK & HERHAAL	Jy	moet	goeie	keuses
		maak			
	KLANK	koek	boek	soek	doek
		dier	siek	kierie	hier
	TEKEN	Gras hut			







MAANDAG AKTIWITEIT 2

	KYK & HERHAAL	Jy	moet	goeie	keuses
		maak			
	KLANK	soet	roep	woes	roes
		mier	sien	bier	vier
	TEKEN	'n Sinkplaat hut			







DINSDAG AKTIWITEIT 1

	KYK & HERHAAL	Jy	moet	goeie	keuses
		maak			
	KLANK	ui	ui	ui	ui
		lui	ruit	huis	muis
	TEKEN	<p>Teken die prentjie met die middelkalank /ui/ klank ind jou boek en kleur dit in. Skryf die /ui/ woorde onder elke prentjie.</p> <div style="display: flex; justify-content: space-around; align-items: center;"> <div style="text-align: center;">  ruit </div> <div style="text-align: center;">  huis </div> <div style="text-align: center;">  muis </div> </div>			







DINSDAG AKTIWITEIT 2

	KYK & HERHAAL	Jy	moet	goeie	keuses
		maak			
	KLANK	oo	oo	oo	oo
		oom	oop	oor	Oos
	TEKEN	<p>Teken die prentjies en kleur dit in. Skryf die woorde onder elke prentjie.</p> <div style="display: flex; justify-content: space-around; align-items: center;"> <div style="text-align: center;">  trui </div> <div style="text-align: center;">  duim </div> <div style="text-align: center;">  ui </div> </div>			




WOENSDAG AKTIWITEIT 1

	KYK & HERHAAL	Jy	moet	goeie	keuses
		maak			
	KLANK	uu	uu	uu	uu
		vuur	muur	duur	suur
	TEKEN	<p>Teken die prentjie met die middelkalank /ou/ klank ind jou boek en kleur dit in. Skryf die /ou/ woorde onder elke prentjie</p> <div style="display: flex; justify-content: space-around; align-items: center;"> <div style="text-align: center;">  oupa </div> <div style="text-align: center;">  koud </div> <div style="text-align: center;">  goud </div> </div>			

WOENSDAG AKTIWITEIT 2

	KYK & HERHAAL	Jy	moet	goeie	keuses
		maak			
	KLANK	ou	ou	ou	ou
		rou	dou	pou	woud
	TEKEN	Teken die prentjies en kleur dit in. Skryf die woorde onder elke prentjie.			
		 rou	 dou	 woud	







DONDERDAG AKTIWITEIT 1

	KYK & HERHAAL	Jy	moet	goeie	keuses
		maak			
	KLANK	trui	buite	duim	uit
		rou	dou	pou	woud
	TEKEN	Die huis is in die woud			



DONDERDAG AKTIWITEIT 2

	KYK & HERHAAL	Jy	moet	goeie	keuses
		maak			
	KLANK	lui	ruit	huis	muis
		oud	koud	goud	fout
	TEKEN	Die ruit is stukkend.			



VRYDAG AKTIWITEIT 1

	KYK & HERHAAL	Jy	moet	goeie	keuses
		maak			
	KLANK	lui	oud	ruit	goud
		trui	dou	buite	pou
	TEKEN	<p>Teken die prentjies en kleur dit in. Skryf die klank/woord onder elke prentjie.</p> <div style="display: flex; justify-content: space-around; align-items: center;"> <div style="text-align: center;">  trui </div> <div style="text-align: center;">  buite </div> <div style="text-align: center;">  pou </div> </div>			




VRYDAG AKTIWITEIT 2

	KYK & HERHAAL	Jy	moet	goeie	keuses
		maak			
	KLANK	huis	koud	uit	muis
		duim	rou	ruit	koud
	TEKEN	<p>Teken die prentjies en kleur dit in. Skryf die klank/woord onder elke prentjie.</p> <div style="display: flex; justify-content: space-around; align-items: center;"> <div style="text-align: center;">  huis </div> <div style="text-align: center;">  ruit </div> <div style="text-align: center;">  ui </div> </div>			







MAANDAG AKTIWITEIT 1

	KYK & HERHAAL	Jy	moet	goeie	keuses
		maak			
	KLANK	koek	boek	soek	doek
		dier	siek	kierie	hier
	TEKEN	Gras hut			







MAANDAG AKTIWITEIT 2

	KYK & HERHAAL	Jy	moet	goeie	keuses
		maak			
	KLANK	soet	roep	woes	roes
		mier	sien	bier	vier
	TEKEN	'n Sinkplaat hut			







DINSDAG AKTIWITEIT 1

	KYK & HERHAAL	Jy	moet	goeie	keuses
		maak			
	KLANK	ui	ui	ui	ui
		lui	ruit	huis	muis
	TEKEN	<p>Teken die prentjie met die middelkalank /ui/ klank ind jou boek en kleur dit in. Skryf die /ui/ woorde onder elke prentjie.</p> <div style="display: flex; justify-content: space-around; align-items: center;"> <div style="text-align: center;">  ruit </div> <div style="text-align: center;">  huis </div> <div style="text-align: center;">  muis </div> </div>			







DINSDAG AKTIWITEIT 2

	KYK & HERHAAL	Jy	moet	goeie	keuses
		maak			
	KLANK	oo	oo	oo	oo
		oom	oop	oor	Oos
	TEKEN	<p>Teken die prentjies en kleur dit in. Skryf die woorde onder elke prentjie.</p> <div style="display: flex; justify-content: space-around; align-items: center;"> <div style="text-align: center;">  trui </div> <div style="text-align: center;">  duim </div> <div style="text-align: center;">  ui </div> </div>			




WOENSDAG AKTIWITEIT 1

	KYK & HERHAAL	Jy	moet	goeie	keuses
		maak			
	KLANK	uu	uu	uu	uu
		vuur	muur	duur	suur
	TEKEN	<p>Teken die prentjie met die middelkalank /ou/ klank ind jou boek en kleur dit in. Skryf die /ou/ woorde onder elke prentjie</p> <div style="display: flex; justify-content: space-around; align-items: center;"> <div style="text-align: center;">  oupa </div> <div style="text-align: center;">  koud </div> <div style="text-align: center;">  goud </div> </div>			

WOENSDAG AKTIWITEIT 2

	KYK & HERHAAL	Jy	moet	goeie	keuses
		maak			
	KLANK	ou	ou	ou	ou
		rou	dou	pou	woud
	TEKEN	Teken die prentjies en kleur dit in. Skryf die woorde onder elke prentjie.			
		 rou	 dou	 woud	







DONDERDAG AKTIWITEIT 1

	KYK & HERHAAL	Jy	moet	goeie	keuses
		maak			
	KLANK	trui	buite	duim	uit
		rou	dou	pou	woud
	TEKEN	Die huis is in die woud			





DONDERDAG AKTIWITEIT 2

	KYK & HERHAAL	Jy	moet	goeie	keuses
		maak			
	KLANK	lui	ruit	huis	muis
		oud	koud	goud	fout
	TEKEN	Die ruit is stukkend.			

VRYDAG AKTIWITEIT 1

	KYK & HERHAAL	Jy	moet	goeie	keuses
		maak			
	KLANK	lui	oud	ruit	goud
		trui	dou	buite	pou
	TEKEN	<p>Teken die prentjies en kleur dit in. Skryf die klank/woord onder elke prentjie.</p> <div style="display: flex; justify-content: space-around; align-items: center;"> <div style="text-align: center;">  trui </div> <div style="text-align: center;">  buite </div> <div style="text-align: center;">  pou </div> </div>			

VRYDAG AKTIWITEIT 2

	KYK & HERHAAL	Jy	moet	goeie	keuses
		maak			
	KLANK	huis	koud	uit	muis
		duim	rou	ruit	koud
	TEKEN	<p>Teken die prentjies en kleur dit in. Skryf die klank/woord onder elke prentjie.</p> <div style="display: flex; justify-content: space-around; align-items: center;"> <div style="text-align: center;">  huis </div> <div style="text-align: center;">  ruit </div> <div style="text-align: center;">  ui </div> </div>			